



Préhistoire de Ras Shamra

II. Figures et planches

Ras Shamra-Ougarit VIII

HENRI DE CONTENSON

PRÉHISTOIRE DE RAS SHAMRA

II - FIGURES ET PLANCHES

Publications de la Mission Archéologique Française de Ras Shamra-Ougarit,
sous la direction de Marguerite YON

Déjà parus dans la même série Ras Shamra-Ougarit :

RSO I : O. CALLOT, *Une maison à Ougarit, Études d'architecture domestique*, Mémoire n° 28, 1983.

RSO II : D. PARDEE, *Les textes hippiatriques*, Mémoire n° 56, 1986.

RSO III : M. YON & alii, *Le Centre de la ville, 38-44^e campagnes (1978-1984)*, Mémoire n° 72, 1987.

RSO IV : D. PARDEE, *Les textes para-mythologiques de la 24^e campagne (1961)*, Mémoire n° 77, 1983.

RSO V : *La trouvaille épigraphique de l'Ougarit (= TEO)*,

1 : P. BORDREUIL, D. PARDEE & alii, *Concordance*, Mémoire n° 86, 1989.

2 : J.L. CUNCHILLOS, *Bibliographie*, Mémoire n° 87, 1990.

RSO VI : M. YON & alii, *Arts et industries de la pierre*, 1991.

RSO VII : P. BORDREUIL & alii, *Une bibliothèque au sud de la ville : * Les textes de 1973*, 1991.

ISBN 2-86538-232-X

La loi du 11 mars 1957 interdit les copies ou reproductions destinées à une utilisation collective. Toute représentation ou reproduction intégrale ou partielle faite par quelque procédé que ce soit, sans le consentement de l'auteur ou de ses ayants cause, est illicite et constitue une contrefaçon sanctionnée par les articles 425 et suivants du Code pénal.

© Éditions Recherche sur les Civilisations

A.D.P.F. 1992

9, rue Anatole-de-la-Forge — 75017 PARIS

RAS SHAMRA-UGARIT

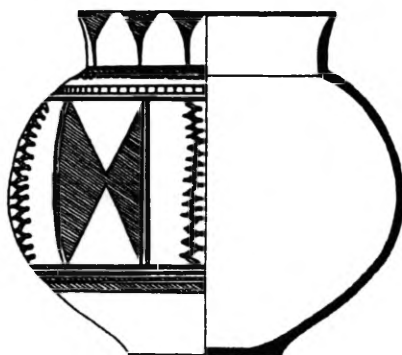
VIII

PRÉHISTOIRE DE RAS SHAMRA
LES SONDAGES STRATIGRAPHIQUES DE 1955 À 1976

II - FIGURES ET PLANCHES

Henri de CONTENSON

Avec la collaboration de
Jacques BLOT, Liliane COURTOIS,
Monique DUPEYRON, Arlette LEROI-GOURHAN



Éditions Recherche sur les Civilisations
Paris 1992

LÉGENDES DES FIGURES

- Figure 1.* V C 1, 14,60-15,00 m.
Figure 2. V C 1, 14,50-14,60 m.
Figure 3. V C 1, 14,40-14,50 m.
Figure 4. V C 1, 14,20-14,40 m.
Figure 5. V C 1, 14,00-14,20 m.
Figure 6. V C 1, 13,90-14,00 m.
Figure 7. V C 1, 13,80-13,90 m.
Figure 8. V C 1, 13,70-13,80 m.
Figure 9. V C 2, 13,60-13,70 m.
Figure 10. V C 2, 13,50-13,60 m.
Figure 11. V C 2, 13,40-13,50 m.
Figure 12. V C 3, 13,30-13,40 m.
Figure 13. V C 3, 13,20-13,30 m.
Figure 14. V B, 12,90-13,20 m.
Figure 15. V B, 12,60-12,90 m.
Figure 16. V B, 12,30-12,60 m.
Figure 17. V B, 12,00-12,30 m.
Figure 18. V A 1, 11,90-12,00 m.
Figure 19. V A 1 - V A 2, 11,70-11,90 m.
Figure 20. V A 2, SH 442, S 23, 11,70-11,90 m.
Figure 21. V A 2, 11,60-11,70 m.
Figure 22. V A 2, 11,40-11,60 m.
Figure 23. V A 2, 11,30-11,40 m.
Figure 24. V A 2, 11,20-11,30 m.
Figure 25. V A 2, 11,10-11,20 m.
Figure 26. V A 2, 11,00-11,10 m.
Figure 27. V A 3, 10,80-11,00 m.
Figure 28. V A 3, 10,70-10,80 m.
Figure 29. V A 3, 10,60-10,70 m.
Figure 30. V A 4, 10,20-10,60 m.
Figure 31. IV C 1, 10,00-10,20 m.
Figure 32. IV C 2, 9,90-10,00 m.
Figure 33. IV C 3, 9,70-09,90 m.
Figure 34. IV C 3, 9,50-09,70 m.
Figure 35. IV C 3, 9,30-09,50 m.
Figure 36. IV C 4, 9,10-09,30 m.
Figure 37. IV C 4, S 52, S 62, S 63, 9,05-9,40 m.
Figure 38. IV C 4, S 52, 9,15-9,30 m.
Figure 39. IV C 4, S 52, S 62, S 63, 9,05-9,15 m.
Figure 40. IV C 5, 9,00-09,10 m. Premier état.
Figure 41. IV C 5, 9,00-09,10 m. Second état.
Figure 42. IV C 5, 8,80-09,00 m.
Figure 43. IV C 5 - IV B 1, 8,60-8,80 m.
Figure 44. IV B 1, 8,45-08,60 m.
Figure 45. IV B 1, 8,35-08,45 m.
Figure 46. IV B 2, 8,20-08,35 m.
Figure 47. IV B 2, 8,10-08,20 m.
Figure 48. IV B 3, 8,00-08,10 m.
Figure 49. IV B 3, 7,75-08,00 m.
Figure 50. IV B 4, 7,60-07,75 m.
Figure 51. IV B 4, 7,40-07,60 m.
Figure 52. IV B 5, 7,15-07,40 m.
Figure 53. IV B 6, 7,00-07,15 m.
Figure 54. IV B 6, 6,80-07,00 m.
Figure 55. IV A 1, 6,70-06,80 m.
Figure 56. IV A 1, 6,50-06,75 m.
Figure 57. IV A 2, 6,25-06,50 m.
Figure 58. III C 1, 6,00-6,25 m.
Figure 59. III C 2, 5,75-6,00 m.
Figure 60. III C 3, 5,50-5,75 m.
Figure 61. III C 4, 5,25-5,50 m.
Figure 62. III C 5, 5,00-5,25 m.
Figure 63. III C 6, 4,75-5,00 m.
Figure 64. III C 7 - III B 1, 4,30-4,75 m.
Figure 65. III B 2, 4,00-4,30 m.
Figure 66. III B 3, 3,80-4,00 m.
Figure 67. III B 4, 3,40-3,80 m.
Figure 68. III B 4, 3,00-3,40 m.
Figure 69. III B 5, 2,60-3,00 m.
Figure 70. III B 6, 2,40-2,50 m.
Figure 71. III B 7, 2,25-2,40 m.
Figure 72. III B 7, 2,00-2,25 m.
Figure 73. III A 1.1, 1,80-2,00 m.
Figure 74. III A 1.1, 1,55-1,80 m.
Figure 75. III A 1.2, 1,25-1,55 m.
Figure 76. III A 1.3 - II, 0,90-1,25 m.

Figure 77. III A 1.3, 0,90-1,25 m.

Figure 78. III A 3, 0,20-0,90 m.

Figure 79. III A 3, S 147, 0,90-6,20 m.

Figure 80. Sondage SC, coupe Est-Ouest.

Figure 81. Sondage SH, coupe Sud.

Figure 82 a. Sondage SH, coupe Ouest.

Figure 82 b. Sondage SH, coupe Ouest (schéma).

Figure 83 a. Sondage SH, coupe Nord.

Figure 83 b. Sondage SH, coupe Nord (schéma).

Figure 84 a. Sondage SH, coupe Est.

Figure 84 b. Sondage SH, coupe Est (schéma).

Figure 85. Pt SH 501.

1. Fragment de lame et éclat de silex.
2. Lame de silex.
3. Quatre éclats de silex.
4. Eclat de silex.
5. Bloc de calcaire taillé.
6. Trois éclats de silex.
7. Quatre éclats de silex.
8. Lamelle et deux éclats de silex.
9. Nucleus de silex.
10. Lamelle et deux éclats de silex.
11. Trois éclats de silex.
12. Eclat de silex.
13. Burin, lamelle et éclat de silex.
14. Fragment de lame de silex.
15. Trois éclats de silex.
16. Lamelle et trois éclats de silex.
17. Lame, lamelle et six éclats de silex.
18. Burin et trois éclats de silex.
19. Lamelle et deux éclats de silex.
20. Gros éclat de silex.
21. Fragment de lame de silex.
22. Fragment de lame de silex.
23. Burin et deux éclats de silex.
24. Deux fragments de lame de silex.
25. Lame de silex.
26. Lame à crête de silex.
27. Lamelle et deux éclats de silex.
28. Deux lames et deux éclats de silex.
29. Outil trièdre, lame et éclat de silex.
30. Fragment de lame et onze éclats de silex.
31. Trois lamelles et trois éclats de silex.
32. Deux lamelles et trois éclats de silex.
33. Lame et lamelle de silex.
34. Gros éclat de silex.
35. Grattoir et éclat de silex.
36. Lame et huit éclats de silex.
37. Eclats de silex.
38. Dix-sept éclats de silex.
39. Six éclats de silex.
40. Deux lames et un éclat de silex.
41. Deux lames et dix éclats de silex.
42. Fragment de poignard de silex.
43. Lamelle et quatre éclats de silex.
44. Fragment de lame et éclat de silex.
45. Gros éclat de silex.
46. Burin sur éclat de silex.
47. Lame et éclat de silex.
48. Fragment de lame de silex.
49. Deux lames de silex.
50. Lamelle d'obsidienne.
51. Eclat de silex.
52. Perçoir de silex.
53. Fragment de lame de silex.
54. Gros éclat de silex et lamelle retouchée d'obsidienne.

55. Fragment de lame de silex.

56. Trois éclats de silex.

57. Eclat de silex.

58. Lame de silex.

59. Fragment de corne animale.

60. Os long animal.

61. Dents animales.

Figure 86. V C – Outillage en silex : nucleus, lame à crête, racloirs, couteaux.

- 1 : RS.36.91 : nucleus.
- 2 : RS.36.109 : nucleus.
- 3 : V C 2, 12.00-13.00 (= 13.00-14.00) : lame à crête en silex beige.
- 4 : RS.36.123 : nucleus.
- 5 : V C 1, 13.75-14.00 (= 14.75-15.00) : racloir en silex à patine verdâtre, rougeâtre et noire.
- 6 : V C 1, 13.75-14.00 (= 14.75-15.00) : racloir en silex à patine verdâtre et rougeâtre.
- 7 : V C 1, 13.00-13.75 (= 14.00-14.75) : couteau en silex crème à patine verdâtre à rougeâtre et taches noires.
- 8 : V C 1, 13.00-13.75 (= 14.00-14.75) : racloir en silex à patine verdâtre et noire.
- 9 : V C 1, 13.00-13.75 (= 14.00-14.75) : racloir en silex noir.
- 10 : V C 1, 13.00-13.75 (= 14.00-14.75) : couteau en silex beige.
- 11 : V C 1, 13.00-13.75 (= 14.00-14.75) : fragment de couteau en silex crème.
- 12 : V C 1, 13.00-13.75 (= 14.00-14.75) : fragment de couteau en silex ocre.
- 13 : V C 2, 12.15-13.00 (= 13.15-14.00) : racloir en silex à patine verdâtre.
- 14 : V C 2, 12.15-13.00 (= 13.15-14.00) : couteau double en silex à patine verdâtre.
- 15 : V C 2, 12.00-13.00 (= 13.00-14.00) : racloir en silex noir et beige.
- 16 : V C 3 : RS.36.16 : racloir.
- 17 : V C 3 : RS.36.54 : couteau.
- 18 : V C 3 : RS.36.98 : scie.

Figure 87. V C – Outillage en silex : éléments de faucille.

- 1 : V C 1, 13.00-13.75 (= 14.00-14.75) : silex gris.
- 2 : V C 1 : RS.36.138.
- 3 : V C 1 : RS.36.139.
- 4 : V C 2, 12.15-13.00 (= 13.15-14.00) : lamelle en silex beige clair.
- 5 : V C 2 : RS.36.94.
- 6 : V C 2 : RS.36.72.
- 7 : V C 2, 12.15-13.00 (= 13.15-14.00) : lamelle en silex chocolat.
- 8 : V C 2, 12.15-13.00 (= 13.15-14.00) : lamelle en silex beige.
- 9 : V C 2, 12.15-13.00 (= 13.15-14.00) : lamelle en silex à patine verdâtre.
- 10 : V C 2, 12.15-13.00 (= 13.15-14.00) : lamelle en silex gris.
- 11 : V C 2, 12.15-13.00 (= 13.15-14.00) : lamelle en silex chocolat.
- 12 : V C 2, 12.15-13.00 (= 13.15-14.00) : lamelle en silex chocolat.
- 13 : V C 2 : RS.36.63.
- 14 : V C 2, 12.15-13.00 (= 13.15-14.00) : lamelle en silex gris.
- 15 : V C 2, 12.15-13.00 (= 13.15-14.00) : lamelle en silex gris.
- 16 : V C 2, 12.15-13.00 (= 13.15-14.00) : lamelle en silex chocolat.
- 17 : V C 2 : RS.36.99 : lame.
- 18 : V C 2 : RS.36.71 : lame.
- 19 : V C 2 : RS.36.73 : éclat non retouché.
- 20 : V C 3 : RS.36.39 : lamelle.
- 21 : V C 3 : RS.36.38 : lamelle.
- 22 : V C 3 : RS.36.34 : lamelle.

- 23 : V C 3 : RS.36.9 : lamelle.
- 24 : V C 3 : RS.36.13 : lamelle.
- 25 : V C 3 : RS.36.33 : lamelle.
- 26 : V C 3, 12.00-12.15 (= 13.00-13.15) : lamelle en silex noir et beige.
- 27 : V C 3 : RS.36.51 : lame.
- 28 : V C 3 : RS.36.11 : lame.
- 29 : V C 3 : RS.36.40 : lame.
- 30 : V C 3 : RS.36.52 : lame.
- 31 : V C 3 : RS.36.49 : lame.
- 32 : V C 3 : RS.36.46 : lame.

Figure 88. V C 1 – Outillage en silex : grattoirs.

- 1 : 13.00-13.75 (= 14.00-14.75) : grattoir épais en silex noir.
- 2 : 13.00-13.75 (= 14.00-14.75) : grattoir épais en silex crème à patine verdâtre.
- 3 : RS.36.140 : grattoir épais sur éclat.
- 4 : RS.36.115 : grattoir épais sur éclat.
- 5 : RS.36.137 : grattoir épais sur éclat.
- 6 : RS.36.132 : grattoir épais sur éclat.
- 7 : RS.36.143 : grattoir épais sur bout de lame.
- 8 : RS.36.125 : grattoir épais sur bout de lame.
- 9 : 13.00-13.75 (= 14.00-14.75) : grattoir plat en silex gris et beige.
- 10 : RS.36.126 : grattoir plat sur éclat.
- 11 : RS.36.136 : grattoir plat sur éclat.
- 12 : RS.36.131 : grattoir plat sur éclat.
- 13 : RS.36.142 : grattoir plat sur éclat.

Figure 89. V C 2 – Outillage en silex : grattoirs.

- 1 : 12.15-13.00 (= 13.15-14.00) : grattoir épais en silex à patine verdâtre.
- 2 : 12.15-13.00 (= 13.15-14.00) : grattoir épais en silex beige.
- 3 : 12.15-13.00 (= 13.15-14.00) : grattoir épais en silex noir.
- 4 : RS.36.64 : grattoir épais sur éclat.
- 5 : RS.36.74 : grattoir épais sur éclat.
- 6 : RS.36.90 : grattoir épais sur éclat.
- 7 : RS.36.83 : grattoir épais sur éclat.
- 8 : RS.36.88 : grattoir épais sur éclat.
- 9 : RS.36.75 : grattoir épais sur éclat.
- 10 : RS.36.76 : grattoir plat sur bout de lame.
- 11 : RS.36.61 : grattoir plat sur bout de lame.
- 12 : RS.36.93 : grattoir plat sur bout de lame.
- 13 : RS.36.62 : grattoir plat sur bout de lame.
- 14 : RS.36.92 : grattoir plat sur éclat.
- 15 : RS.36.89 : grattoir plat sur éclat.
- 16 : RS.36.100 : grattoir plat sur éclat.
- 17 : RS.36.79 : grattoir plat sur éclat.
- 18 : 12.15-13.00 (= 13.15-14.00) : grattoir plat en chaille brune.

Figure 90. V C 3 – Outillage en silex : grattoirs.

- 1 : RS.36.53 : grattoir épais sur éclat.
- 2 : RS.36.37 : grattoir épais sur éclat.
- 3 : RS.36.27 : grattoir épais sur éclat.
- 4 : RS.36.26 : grattoir épais sur éclat.
- 5 : RS.36.25 : grattoir épais sur éclat.
- 6 : RS.36.23 : grattoir épais sur éclat.
- 7 : RS.36.22 : grattoir épais sur éclat.
- 8 : RS.36.14 : grattoir épais sur éclat.
- 9 : RS.36.5 : grattoir épais sur éclat.
- 10 : RS.36.50 : grattoir épais sur bout de lame.
- 11 : RS.36.35 : grattoir épais sur bout de lame.
- 12 : RS.36.31 : grattoir épais sur bout de lame.
- 13 : RS.36.24 : grattoir épais sur bout de lame.
- 14 : RS.36.18 : grattoir épais sur bout de lame.
- 15 : RS.36.29 : grattoir plat sur éclat.
- 16 : RS.36.21 : grattoir plat sur éclat.
- 17 : RS.36.15 : grattoir plat sur éclat.

Figure 91. V C 1 – Outillage en silex : pointes de flèche.

- 1 : RS.36.145.
- 2 : RS.36.133 : pointe de flèche à pédoncule large.
- 3 : RS.36.127 : pointe de flèche à pédoncule large.
- 4 : RS.36.113 : pointe de flèche à pédoncule large.
- 5 : 13.00-13.75 (= 14.00-14.75) : pointe de flèche à pédoncule large en silex crème à patine verdâtre ou rougeâtre.
- 6 : 13.00-13.75 (= 14.00-14.75) : pointe de flèche à pédoncule étroit en silex blanc.
- 7 : RS.36.118 : pointe de flèche à pédoncule étroit.
- 8 : RS.36.117 : pointe de flèche à pédoncule étroit.
- 9 : RS.36.116 : pointe de flèche à pédoncule étroit.
- 10 : 13.00-13.75 (= 14.00-14.75) : pointe de flèche à pédoncule étroit en silex crème à patine rougeâtre.
- 11 : 13.00-13.75 (= 14.00-14.75) : pointe de flèche à pédoncule brisé en silex crème à patine verdâtre ou rougeâtre.

Figure 92. V C 2-3 – Outillage en silex : pointes de flèche.

- 1 : V C 2 : RS.36.101 : pointe de flèche à pédoncule large.
- 2 : V C 2 : RS.36.86 : pointe de flèche à pédoncule large.
- 3 : V C 2 : RS.36.85 : pointe de flèche à pédoncule large.
- 4 : V C 2 : RS.36.57 : pointe de flèche à pédoncule large.
- 5 : V C 2, 12.15-13.00 (= 13.15-14.00) : pointe de flèche à pédoncule avec retouche Ugarit en silex beige.
- 6 : V C 2, 12.15-13.00 (= 13.15-14.00) : pointe de flèche à pédoncule avec retouche Ugarit en silex gris.
- 7 : V C 2 : RS.36.78 : pointe de flèche avec retouche Ugarit.
- 8 : V C 2 : RS.36.95 : pointe de flèche à pédoncule étroit.
- 9 : V C 2 : RS.36.69 : pointe de flèche à pédoncule étroit.
- 10 : V C 2, 12.15-13.00 (= 13.15-14.00) : pointe de flèche ovale en silex gris.
- 11 : V C 2 : RS.36.60 : pointe de flèche ovale.
- 12 : V C 3 : RS.36.55 : pointe de flèche à pédoncule large.
- 13 : V C 3 : RS.36.28 : pointe de flèche à pédoncule large.

Figure 93. V C – Outillage en silex : poignards, tranchets et outils divers.

- 1 : V C 1, 13.75-14.00 (= 14.75-15.00), près Pt SC 132 : poignard en silex à patine verdâtre.
- 2 : V C 1, 13.00-13.75 (= 14.00-14.75), près Pt SC 131 : poignard en silex crème.
- 3 : V C 1, 13.00-13.75 (= 14.00-14.75) : poignard en silex bleu-vert et café au lait.
- 4 : V C 2 : RS.36.103 : poignard.
- 5 : V C 3 : RS.36.47 : poignard.
- 6 : V C 3 : RS.36.6 : poignard.
- 7 : V C 1, 13.75-14.00 (= 14.75-15.00) : lame à troncature oblique en silex à patine marron.
- 8 : V C 1, 13.00-13.75 (= 14.00-14.75) : lame à troncature oblique en silex noir et beige.
- 9 : V C 1, 13.75-14.00 (= 14.75-15.00) : lame à retouche alterne en silex noir et beige.
- 10 : V C 2, 12.15-13.00 (= 13.15-14.00) : lame retouchée en silex crème.
- 11 : V C 2, 12.00-13.00 (= 13.00-14.00) : lame retouchée en silex à patine verdâtre.
- 12 : V C 3, 12.00-12.20 (= 13.00-13.20) : lame retouchée en silex crème.
- 13 : V C 3 : RS.36.56 : tranchet.

Figure 94. V C – Outillage en silex : burins.

- 1 : V C 1, 13.75-14.00 (= 14.75-15.00) : burin d'angle sur fracture en silex à patine noire.
- 2 : V C 1 : RS.36.107 : burin d'angle sur fracture.
- 3 : V C 2, 12.15-13.00 (= 13.15-14.00) : burin d'angle sur fracture en silex noir et crème.
- 4 : V C 2, 12.15-13.00 (= 13.15-14.00) : burin d'angle sur fracture en silex crème à patine verdâtre.
- 5 : V C 2, 12.15-13.00 (= 13.15-14.00) : burin d'angle sur troncature en silex noir et beige.
- 6 : V C 2, 12.15-13.00 (= 13.15-14.00) : burin d'angle sur troncature en silex noir.
- 7 : V C 2 : RS.36.87 : burin d'angle sur troncature.
- 8 : V C 2, 12.15-13.00 (= 13.15-14.00) : burin dièdre en silex à patine verdâtre.
- 9 : V C 2 : RS.36.84 : burin dièdre.
- 10 : V C 3 : RS.36.41 : burin d'angle.
- 11 : V C 3 : RS.36.17 : burin d'angle sur troncature.
- 12 : V C 3 : RS.36.12 : burin d'angle sur troncature.
- 13 : V C 3 : RS.36.4 : burin d'angle multiple.
- 14 : V C 3 : RS.36.32 : burin dièdre.
- 15 : V C 3 : RS.36.1 : burin dièdre.
- 16 : V C 3 : RS.36.20 : burin dièdre.
- 17 : V C 3 : RS.36.19 : burin dièdre.
- 18 : V C 3 : RS.36.3 : burin dièdre.
- 19 : V C 3 : RS.36.2 : burin dièdre.

Figure 95. V C – Outillage en silex : perçoirs, mèches de foret, coches et denticulés.

- 1 : V C 1, 13.00-13.75 (= 14.00-14.75) : perçoir en silex blanc à patine verdâtre ou rougeâtre.
- 2 : V C 1, 13.00-13.75 (= 14.00-14.75), près Pts SC 130-131 : perçoir en silex noir et beige.
- 3 : V C 1, 13.00-13.75 (= 14.00-14.75) : mèche de foret en silex gris.
- 4 : V C 1 : RS.36.141 : perçoir.
- 5 : V C 1 : RS.36.122 : perçoir.
- 6 : V C 2 : RS.36.97 : perçoir.
- 7 : V C 2 : RS.36.77 : perçoir.
- 8 : V C 2 : RS.36.59 : perçoir.
- 9 : V C 2 : RS.36.68 : mèche de foret.
- 10 : V C 3 : RS.36.42 : mèche de foret.
- 11 : V C 3 : RS.36.8 : perçoir.
- 12 : V C 3 : RS.36.7 : perçoir.
- 13 : V C 1, 13.00-13.75 (= 14.00-14.75) : éclat à coches en silex chocolat.
- 14 : V C 1, 13.00-13.75 (= 14.00-14.75) : lame à coches en silex gris.
- 15 : V C 1, 13.00-13.75 (= 14.00-14.75) : éclat à coches en silex beige à patine verdâtre.
- 16 : V C 1, 13.00-13.75 (= 14.00-14.75) : lame à coches en chaille à patine noirâtre.
- 17 : V C 1, 13.00-13.75 (= 14.00-14.75) : lame denticulée en silex blanc à patine rougeâtre.
- 18 : V C 1, 13.00-13.75 (= 14.00-14.75) : lame denticulée en silex blanc à patine rougeâtre.
- 19 : V C 2, 12.15-13.00 (= 13.15-14.00) : éclat à coches en silex beige.
- 20 : V C 2, 12.00-13.00 (= 13.00-14.00) : éclat à coches en silex crème.
- 21 : V C 2, 12.00-13.00 (= 13.00-14.00) : éclat à coches en silex crème.
- 22 : V C 2, 12.00-13.00 (= 13.00-14.00) : lame denticulée en silex crème.
- 23 : V C 3 : RS.36.30 : nucleus réutilisé comme outil à coches.

Figure 96. V C – Outillage en obsidienne.

- 1 : V C 1 : RS.36.110 : nucleus.
- 2 : V C 1 : RS.36.111 : grattoir sur bout d'éclat.
- 3 : V C 1 : RS.36.129 : racloir.
- 4 : V C 1 : RS.36.128 : perçoir.
- 5 : V C 1, 13.00-13.75 (= 14.00-14.75) : burin sur fracture.

- 6 : V C 1, 13.00-13.75 (= 14.00-14.75) : lame denticulée.
- 7 : V C 2 : RS.36.58 : racloir.
- 8 : V C 2, 12.15-13.00 (= 13.15-14.00) : couteau à troncature retouchée.
- 9 : V C 2, 12.15-12.30 (= 13.15-14.00) : couteau sur lamelle.
- 10 : V C 2, 12.15-13.00 (= 13.15-14.00) : perçoir sur éclat.
- 11 : V C 3 : RS.36.43 : perçoir.

Figure 97. V B – Outillage en silex : nucleus, faucilles, burins, racloirs et couteaux.

- 1 : RS.35.85 : nucleus utilisé comme marteau ou percuteur.
- 2 : 11.25-12.00 (= 12.25-13.00) : élément de faucille sur éclat en silex café au lait.
- 3 : RS.35.75 : lame faucille double.
- 4 : RS.35.76 : élément de faucille à troncature.
- 5 : RS.35.113 : burin dièdre.
- 6 : RS.35.78 : burin dièdre.
- 7 : RS.35.99 : burin d'angle.
- 8 : RS.35.70 : burin d'angle.
- 9 : 11.25-12.00 (= 12.25-13.00), près Pt SC 121 : racloir en silex gris.
- 10 : RS.35.55 : racloir.
- 11 : RS.35.81 : racloir.
- 12 : RS.35.114 : couteau.

Figure 98. V B – Outillage en silex : pointes de flèche, perçoirs et mèches de foret ; outillage en obsidienne.

- 1 : RS.35.112 : pointe de Byblos.
- 2 : RS.35.64 : pointe de flèche à pédoncule large par retouche alterne.
- 3 : RS.35.119 : pointe de flèche à retouche Ugarit au pédoncule.
- 4 : RS.35.100 : pointe de flèche à retouche Ugarit au pédoncule.
- 5 : RS.35.71 : pointe de flèche à retouche Ugarit au pédoncule.
- 6 : RS.35.63 : pointe d'Amouq.
- 7 : 11.50 (= 12.50), près du Pt SC 121 : pointe d'Amouq en silex noir.
- 8 : RS.35.106 : perçoir.
- 9 : RS.35.74 : perçoir.
- 10 : RS.35.91 : perçoir.
- 11 : RS.35.94 : mèche de foret.
- 12 : RS.35.73 : grattoir en obsidienne.
- 13 : RS.35.68 : grattoir en obsidienne.
- 14 : RS.35.61 : grattoir en obsidienne.
- 15 : RS.35.90 : perçoir en obsidienne.
- 16 : RS.35.60 : burin sur couteau en obsidienne.

Figure 99. V B – Outillage en silex : grattoirs.

- 1 : RS.35.110 : grattoir plat sur éclat.
- 2 : RS.35.104 : grattoir plat sur éclat.
- 3 : RS.35.98 : grattoir plat sur éclat.
- 4 : RS.35.92 : grattoir plat sur éclat.
- 5 : RS.35.83 : grattoir plat sur éclat.
- 6 : RS.35.62 : grattoir plat sur éclat.
- 7 : RS.35.56 : grattoir plat sur éclat.
- 8 : RS.35.109 : grattoir plat sur lame.
- 9 : RS.35.82 : grattoir plat sur lame.
- 10 : RS.35.77 : grattoir plat sur lame.
- 11 : RS.35.111 : grattoir caréné.
- 12 : RS.35.108 : grattoir caréné.
- 13 : RS.35.105 : grattoir caréné.
- 14 : RS.35.93 : grattoir caréné.

Figure 100. V A – Outillage en silex : nucleus, lame à crête et burins.

- 1 : V A 1 : RS.35.49 : nucleus.
- 2 : V A 1 : RS.35.38 : nucleus.

- 3 : V A 4, 9.40 (= 10.40) : lame à crête en silex crème.
- 4 : V A 1 : RS.35.17 : burin d'angle.
- 5 : V A 1 : RS.35.5 : burin d'angle.
- 6 : V A 1 : RS.35.7 : burin d'angle.
- 7 : V A 2 : RS.34.297 : burin d'angle.
- 8 : V A 2 : RS.34.275 : burin d'angle.
- 9 : V A 2, 9.80-10.20 (= 10.80-11.20) : burin d'angle en silex noir et crème.
- 10 : V A 2, 9.80-10.20 (= 10.80-11.20) : burin d'angle en silex noir.
- 11 : V A 2, 9.80-10.20 (= 10.80-11.20) : burin d'angle en silex chocolat.
- 12 : V A 3 : RS.34.251 : burin d'angle.
- 13 : V A 1 : RS.35.6 : burin dièdre.
- 14 : V A 2 : RS.34.282 : burin dièdre.

Figure 101. V A – Outillage en silex : couteaux, racloirs et faucilles.

- 1 : V A 1 : RS.35.48 : racloir.
- 2 : V A 1 : RS.35.31 : couteau.
- 3 : V A 2, 10.50-10.70 (= 11.50-11.70) : couteau en silex beige à cortex.
- 4 : V A 2, 9.80-10.20 (= 10.80-11.20) : racloir en silex blanc.
- 5 : V A 2, 9.80-10.20 (= 10.80-11.20) : couteau en silex blanc.
- 6 : V A 2, 9.80-10.20 (= 10.80-11.20) : couteau en silex noir et beige.
- 7 : V A 2, 9.80-10.20 (= 10.80-11.20) : couteau en silex mauve et beige.
- 8 : V A 2, 9.80-10.20 (= 10.80-11.20) : couteau en silex café au lait.
- 9 : V A 2, 9.80-10.20 (= 10.80-11.20) : couteau en silex blanc.
- 10 : V A 3, 9.80 (= 10.80), sous Pt SC 103 : couteau en silex chocolat.
- 11 : V A 3, 9.80 (= 10.80), sous Pt SC 103 : couteau en chaille.
- 12 : V A 3, 9.80 (= 10.80), sous Pt SC 101 : couteau en silex chocolat.
- 13 : V A 4, 9.40 (= 10.40) : couteau en silex blanc à crème avec cortex.
- 14 : V A 4, 9.40 (= 10.40) : couteau en silex noir.
- 15 : V A 4, 9.20-9.60 (= 10.20-10.60) : couteau en silex mauve.
- 16 : V A 1, 10.70-11.00 (= 11.70-12.00) : élément de faucille en silex chocolat.
- 17 : V A 1 : RS.35.27 : élément de faucille.
- 18 : V A 1 : RS.35.9 : élément de faucille.
- 19 : V A 1 : RS.35.10 : élément de faucille.
- 20 : V A 4, 9.40 (= 10.40) : élément de faucille à retouche plate en silex gris.

Figure 102. V A – Outillage en silex : pointes de flèche.

- 1 : V A 1 : RS.35.47 : flèche à pédoncule étroit.
- 2 : V A 1, 11.00-11.25 (= 12.00-12.25) : flèche à pédoncule étroit en silex noir.
- 3 : V A 1 : RS.35.45 : flèche à pédoncule large à peine marqué.
- 4 : V A 1 : RS.35.20 : flèche à pédoncule large à peine marqué.
- 5 : V A 1 : RS.35.23 : flèche à pédoncule large et retouche Ugarit.
- 6 : V A 1 : RS.35.35 : flèche à pédoncule large et retouche Ugarit.
- 7 : V A 1 : RS.35.34 : flèche à pédoncule large et retouche Ugarit.
- 8 : V A 1 : RS.35.18 : flèche à pédoncule large et retouche Ugarit.
- 9 : V A 2, 9.80-10.20 (= 10.80-11.20) : flèche à pédoncule large en silex noir.
- 10 : V A 2 : RS.34.296 : pointe d'Amouq.
- 11 : V A 2 : RS.34.295 : pointe d'Amouq.

- 12 : V A 2, 10.40-10.50 (= 11.40-11.50) : fragment de pointe d'Amouq en silex beige.
- 13 : V A 2, 10.40 (= 11.40), Pt SC 112 : fragment de pointe d'Amouq en silex noir.
- 14 : V A 2, 10.20-10.40 (= 11.20-11.40), Pt SC 110 : fragment de pointe d'Amouq en silex noir et beige.
- 15 : V A 2, 9.80-10.20 (= 10.80-11.20) : fragment de pointe d'Amouq en silex café au lait.
- 16 : V A 2, 9.80-10.20 (= 10.80-11.20) : fragment de pointe d'Amouq en silex chocolat.
- 17 : V A 3 : RS.34.254 : fragment de pointe d'Amouq.
- 18 : V A 3 : RS.34.250 : pointe d'Amouq.
- 19 : V A 3 : RS.34.243 : pointe d'Amouq.

Figure 103. V A – Outillage en silex : perçoirs et grattoirs.

- 1 : V A 1 : RS.35.14 : micro-mèche de foret.
- 2 : V A 1 : RS.35.13 : micro-mèche de foret.
- 3 : V A 1 : RS.35.11 : micro-perçoir.
- 4 : V A 2 : RS.34.288 : perçoir sur fragment de flèche.
- 5 : V A 2 : RS.34.287 : mèche de foret.
- 6 : V A 2, 9.80-10.20 (= 10.80-11.20) : perçoir en silex noir et blanc.
- 7 : V A 2, 9.80-10.20 (= 10.80-11.20) : perçoir en silex verdâtre.
- 8 : V A 2, 9.80-10.20 (= 10.80-11.20) : mèche de foret en silex chocolat.
- 9 : V A 3 : RS.34.244 : perçoir sur fragment de flèche.
- 10 : V A 1 : RS.35.24 : grattoir sur éclat circulaire.
- 11 : V A 1 : RS.35.19 : grattoir sur éclat circulaire.
- 12 : V A 1 : RS.35.8 : grattoir sur éclat caréné.
- 13 : V A 1 : RS.35.33 : grattoir sur éclat caréné.
- 14 : V A 1 : RS.35.40 : grattoir sur bout de lame.
- 15 : V A 2 : RS.34.291 : grattoir sur éclat.
- 16 : V A 2 : RS.34.290 : grattoir sur éclat.
- 17 : V A 2 : RS.34.289 : grattoir sur éclat.
- 18 : V A 2 : RS.34.298 : grattoir sur bout de lame.
- 19 : V A 3, 9.80 (= 10.80), sous Pt SC 101 : grattoir circulaire sur éclat en silex marron.

Figure 104. V A – Outillage en silex : pic et poignard ; outillage en obsidienne.

- 1 : V A 3 : RS.34.255 : pic en silex.
- 2 : V A 2 : RS.34.274 : poignard en silex.
- 3 : V A 1 : RS.35.25 : burin sur racloir en obsidienne.
- 4 : V A 2 : RS.34.268 : fragment de pointe d'Amouq en obsidienne.
- 5 : V A 2 : RS.34.267 : flèche losangique en obsidienne.
- 6 : V A 2, 10.50-10.75 (= 11.50-11.75) : couteau en obsidienne.
- 7 : V A 3 : RS.34.249 : micro-nucleus en obsidienne.
- 8 : V A 3, 9.80 (= 10.80), Pt SC 105 : fragment de flèche en obsidienne.

Figure 105. IV C – Outillage en silex : faucilles, couteaux, racloirs et burin.

- 1 : IV C 1, 9.20 (= 10.20), Pt SC 102 : élément de faucille en silex chocolat.
- 2 : IV C 1, 9.20 (= 10.20), Pt SC 102 : élément de faucille en silex.
- 3 : IV C 3, SC : élément de faucille en silex noir.
- 4 : IV C 1, 9.20 (= 10.20), Pt SC 102 : couteau en silex mauve.
- 5 : IV C 4, SC : couteau en silex beige.
- 6 : IV C 4, SC : couteau en silex beige.
- 7 : IV C 4, SC : couteau en silex beige.
- 8 : IV C 5, SC : couteau en silex gris.
- 9 : IV C 3, 8.70-8.75 (= 9.70-9.75) : racloir en silex beige.
- 10 : IV C 3, 8.70-8.75 (= 9.70-9.75) : racloir en silex beige.
- 11 : IV C 3, 8.70-8.75 (= 9.70-9.75) : racloir en silex noir.

- 12 : IV C 3, 8.70-8.75 (= 9.70-9.75) : racloir en silex beige.
- 13 : IV C 3, 8.70-8.75 (= 9.70-9.75) : racloir tabulaire en silex beige.
- 14 : IV C 4, SC : burin d'angle sur couteau en silex gris.

Figure 106. IV C – Outillage en silex : hachettes ; outillage en obsidienne.

- 1 : IV C 1 : RS.34.269 : hachette en silex.
- 2 : IV C 1 : RS.34.252 : hachette en silex.
- 3 : IV C 3, SC : hachette en silex gris.
- 4 : IV C 3, SC : fragment de hachette en silex beige.
- 5 : IV C 1, 9.20 (= 10.20) : fragment de lame en obsidienne.
- 6 : IV C 1, 8.70-8.75 (= 9.70-9.75) : lamelle en obsidienne noire.
- 7 : IV C 3 : RS.32.266 : pointe de flèche en obsidienne.
- 8 : IV C 5, 7.70-7.80 (= 8.70-8.80) : lamelle en obsidienne noire.

Figure 107. IV B – Outillage en silex : éléments de faucille.

- 1 : IV B 1 : RS.32.88.
- 2 : IV B 1, Pt SH 238 : RS.32.77.
- 3 : IV B 1 : RS.32.80.
- 4 : IV B 1, SC : élément de faucille en silex chocolat.
- 5 : IV B 2 : RS.32.68.
- 6 : IV B 2, Pt SH 232 : RS.32.65.
- 7 : IV B 2, Pt SH 232 : RS.32.64.
- 8 : IV B 2 : RS.32.60.
- 9 : IV B 3, Pt SH 216 : RS.32.44.
- 10 : IV B 3, Pt SH 207 : RS.32.25.
- 11 : IV B 3 : RS.32.6.
- 12 : IV B 3, SC : élément de faucille en silex beige.
- 13 : IV B 3, 7.00-7.25 (= 8.00-8.25).
- 14 : IV B 4, SC : élément de faucille en silex crème.
- 15 : IV B 4, 6.75-7.00 (= 7.75-8.00).
- 16 : IV B 4, 6.75-7.00 (= 7.75-8.00).
- 17 : IV B 4, 6.75-7.00 (= 7.75-8.00).
- 18 : IV B 5, 6.25-6.60 (= 7.25-7.60) : élément de faucille en silex blond.
- 19 : IV B 5, 6.25-6.60 (= 7.25-7.60) : élément de faucille en silex blond.
- 20 : IV B 5, SC : élément de faucille en silex chocolat.
- 21 : IV B 6, SC : élément de faucille en silex café au lait.
- 22 : IV B 6, SC : élément de faucille en silex noir avec dépôt de calcite.
- 23 : IV B 6, 5.75-6.00 (= 6.75-7.00) : élément de faucille en silex gris.

Figure 108. IV B – Outillage en silex : couteaux et racloirs.

- 1 : IV B 1 : RS.32.216.
- 2 : IV B 1, SC : couteau en silex chocolat.
- 3 : IV B 1, SC : couteau en silex beige.
- 4 : IV B 1, SC : couteau en silex beige.
- 5 : IV B 3, SC : couteau en silex gris.
- 6 : IV B 4, 6.60-6.75 (= 7.60-7.75).
- 7 : IV B 4, 6.60-6.75 (= 7.60-7.75).
- 8 : IV B 4, 6.60-6.75 (= 7.60-7.75).
- 9 : IV B 4, 6.75-7.00 (= 7.75-8.00).
- 10 : IV B 4, SC : racloir sur silex tabulaire noir.
- 11 : IV B 5, SC : couteau en silex chocolat.
- 12 : IV B 5, SC : couteau en silex beige.
- 13 : IV B 5, SC : couteau en calcaire siliceux.
- 14 : IV B 6, SC : couteau en silex crème.
- 15 : IV B 6, SC : couteau en silex café au lait.
- 16 : IV B 6, SC : couteau en silex café au lait.
- 17 : IV B 6, SC : couteau en silex café au lait.
- 18 : IV B 6, SC : couteau en silex chocolat.
- 19 : IV B 6, SC : racloir en calcaire siliceux.
- 20 : IV B 6, SC : racloir en calcaire siliceux.
- 21 : IV B 6, SC : couteau en calcite.

Figure 109. IV B – Outillage en silex : perçoirs et mèches de forêt.

- 1 : IV B 1, SC : mèche de forêt en silex noir.
- 2 : IV B 1, Pt SH 242 : RS.32.84 ; perçoir.
- 3 : IV B 2 : RS.32.71 : perçoir déjeté.
- 4 : IV B 3, Pt SH 208 : RS.32.30 : perçoir épais.
- 5 : IV B 3 : RS.32.28 : mèche de forêt.
- 6 : IV B 3, Pt SH 208 : RS.32.26 : perçoir déjeté.
- 7 : IV B 3 : RS.32.27 : perçoir déjeté.
- 8 : IV B 3 : RS.32.8 : mèche de forêt.
- 9 : IV B 3 : RS.32.7 : perçoir.
- 10 : IV B 3 : RS.32.3 : perçoir épais.
- 11 : IV B 3 : RS.32.2 : mèche de forêt très étroite.
- 12 : IV B 4, 6.60-6.75 (= 7.60-7.75) : perçoir.
- 13 : IV B 4, 6.60-6.75 (= 7.60-7.75) : perçoir à retouche plate.
- 14 : IV B 4, SC : perçoir en silex café au lait.
- 15 : IV B 5, 6.25-6.60 (= 7.25-7.60) : perçoir en silex gris foncé.
- 16 : IV B 5, SC : perçoir en silex noir.
- 17 : IV B 5, 7.20-7.40 : perçoir épais à retouche plate.
- 18 : IV B 6, 7.00-7.20 : perçoir en silex verdâtre.
- 19 : IV B 6, 5.60-5.75 (= 6.60-6.75) : perçoir déjeté.
- 20 : IV B 6, 5.60-5.75 (= 6.60-6.75) : perçoir.
- 21 : IV B 6, SC : perçoir épais ou tarière en silex gris.
- 22 : IV B 6, SC : perçoir épais en silex gris.
- 23 : IV B 6, SC : perçoir épais ou tarière en silex chocolat.
- 24 : IV B 6, SC : perçoir épais ou tarière en silex noir.
- 25 : IV B 6, SC : mèche de forêt étroite en silex chocolat.
- 26 : IV B 6, 7.00 : perçoir en silex brun.

Figure 110. IV B – Outillage en silex : pointes de flèche et burins.

- 1 : IV B 1, Pt SH 233 : RS.32.79.
- 2 : IV B 1, Pt SH 238 : RS.32.76.
- 3 : IV B 2, Pt SH 235 : RS.32.70.
- 4 : IV B 3, Pt SH 216 : RS.32.41.
- 5 : IV B 3 : RS.32.5.
- 6 : IV B 4, Pt SH 186 : RS.31.31.
- 7 : IV B 6, 7.00-7.20.
- 8 : IV B 6, 6.75-6.90.
- 9 : IV B 2 : RS.32.73 : burin d'angle sur troncature.
- 10 : IV B 2 : RS.32.72 : burin d'angle sur troncature.
- 11 : IV B 3 : RS.32.9 : burin dièdre.
- 12 : IV B 4, 6.75-7.00 (= 7.75-8.00) : burin dièdre.
- 13 : IV B 4, 6.75-7.00 (= 7.75-8.00) : burin d'angle sur troncature.
- 14 : IV B 4, 6.60-6.75 (= 7.60-7.75) : burin oblique sur troncature.

Figure 111. IV B – Outillage en silex : haches et ciseaux.

- 1 : IV B 1, Pt SH 239 : RS.32.78 : ciseau.
- 2 : IV B 2, Pt SH 228 : RS.32.59 : hache.
- 3 : IV B 3, Pt SH 211 : RS.32.35 : hache.
- 4 : IV B 6, Pt SH 156 : RS.31.4 : hache ou ciseau.

Figure 112. IV B – Outillage en silex : pics.

- 1 : IV B 3, Pt SH 217 : RS.32.42.
- 2 : IV B 3, Pt SH 208 : RS.32.17.
- 3 : IV B 3, 7.25-7.60 (= 8.25-8.60) : pic ou chopping-tool en silex noir.

Figure 113. IV B – Outillage en silex : grattoirs.

- 1 : IV B 1 : RS.32.81.
- 2 : IV B 2, Pt SC 87 : silex noir.
- 3 : IV B 4, Pt SH 173.
- 4 : IV B 4, Pt SC 27, 6.70 (= 7.70) : silex blond.
- 5 : IV B 4, SC : silex chocolat.
- 6 : IV B 4, 6.60-6.75 (= 7.60-7.75).
- 7 : IV B 4, Pt SC 28, 6.65 (= 7.65).

Figure 114. IV B – Outillage en silex : outils divers.

- 1 : IV B 1, SC : lame à coches en silex beige.
- 2 : IV B 2, SC : lame à coches en silex chocolat.
- 3 : IV B 5, SC : lame à coches en silex chocolat.
- 4 : IV B 6, SC : lame à coches en silex chocolat.
- 5 : IV B 5, SC : éclat denticulé en calcite.
- 6 : IV B 6, SC : éclat denticulé en silex chocolat à cortex.
- 7 : IV B 4, 6.60-6.75 (= 7.60-7.75) : lame à crête utilisée comme retouchoir.
- 8 : IV B 4, SC : nucleus utilisé comme rabot en silex marron à noir.

Figure 115. IV B – Outillage en obsidienne.

- 1 : IV B 5, *Pt SC 35*, 6.25-6.35 (= 7.25-7.35) : nucleus pyramidal en obsidienne noire.
- 2 : IV B 5, SC : gros éclat.
- 3 : IV B 2, 7.25-7.60 (= 8.25-8.60) : éclat en forme de plaquette.
- 4 : IV B 4, 6.60-6.75 (= 7.60-7.75) : éclat en forme de plaquette.
- 5 : IV B 4, 6.60-6.75 (= 7.60-7.75) : éclat épais brûlé.
- 6 : IV B 6, SC : éclat denticulé.
- 7 : IV B 6, SC : éclat à troncature.
- 8 : IV B 3, 7.00-7.25 (= 8.00-8.25) : lamelle utilisée.
- 9 : IV B 2, SC : couteau sur lamelle.
- 10 : IV B 2, SC : couteau sur lamelle.
- 11 : IV B 5, 6.25-6.60 (= 7.25-7.60) : couteau sur lamelle.
- 12 : IV B 6, SC : couteau sur lamelle.
- 13 : IV B 6, SC : couteau double sur lamelle.
- 14 : IV V 3, SC : couteau double réutilisé comme burin d'angle sur fracture.
- 15 : IV B 5, SC : burin oblique sur fracture.
- 16 : IV B 3, *Pt SH 217* : *RS.32.43* : grattoir circulaire ou ébauche de rondelle polie.
- 17 : IV B 5, *Pt SC 57* : grattoir circulaire ou ébauche de rondelle polie.
- 18 : IV B 5, *Pt SC 19* : grattoir circulaire ou ébauche de rondelle polie.
- 19 : IV B 6, *Pt SH 156* : *RS.31.6* : ébauche de pointe de flèche losangique.
- 20 : IV B 4 : grattoir sur éclat épais.
- 21 : IV B 6 : *RS.31.16* : couteau dissymétrique sur grande lame.

Figure 116. IV A – Outillage en silex et obsidienne.

- 1 : SC : élément de faucille à bord abattu, réutilisé comme couteau, en silex noir.
- 2 : SH : fragment de pointe de flèche à retouche en écharpe directe et inverse à l'extrémité en silex rougeâtre.
- 3 : SC : fragment de couteau en silex brun.
- 4 : SC : fragment de couteau en silex mauve.
- 5 : SC : fragment de couteau en silex noir.
- 6 : SC : lame à coche en silex café au lait.
- 7 : SC : éclat denticulé en silex blanchâtre.
- 8 : SC : nucleus en obsidienne.
- 9 : SC : éclat denticulé en obsidienne.
- 10 : SC : lamelle à dos en obsidienne.
- 11 : SC : racloir sur éclat tabulaire en obsidienne.

Figure 117. III C – Outillage en silex et obsidienne.

- 1 : III C, 6.90-7.00 : *RS.31.10* : extrémité de faucille à dos partiel et troncature en silex brun.
- 2 : III C, 6.90-7.00 : *RS.31.11* : élément de faucille à dos partiel et bitronqué en silex brun et beige.
- 3 : III C 1, SC : extrémité de faucille à dos en silex noir.
- 4 : III C, SC : élément de faucille à dos partiel et une troncature en silex beige.
- 5 : III C, SC : élément de faucille à dos partiel en chaille marron.

- 6 : III C, SC : élément de faucille à dos et une troncature en silex beige.
- 7 : III C, SC : élément de faucille à dos en silex marron.
- 8 : III C, SC : élément de faucille bitronqué en silex marron.
- 9 : III C, 7.00-7.20 : *RS.31.15* : poignard en silex brun à marron avec traces de cortex.
- 10 : III C 7 : *RS.30.83* : poignard en silex marron à gris.
- 11 : III C 1, *Pt SH 127* : *RS.30.139* : pointe de flèche à pédoncule large en silex marron.
- 12 : III C 7, *Pt SH 77* : *RS.30.78* : pointe de flèche losangique en silex gris.
- 13 : SC : couteau en obsidienne.
- 14 : SC : lamelle en obsidienne.
- 15 : SC : lamelle en obsidienne.
- 16 : SC : éclat en obsidienne.

Figure 118. III B – Outils en silex : éléments de faucille.

- 1 : III B 2, SC : élément de faucille à dos en silex marron.
- 2 : III B 3, *Pt SC 14* : élément de faucille à dos en silex marron.
- 3 : III B 6, SH : élément de faucille peu retouché.
- 4 : III B 6, SH : élément de faucille à dos partiel et une troncature.
- 5 : III B 6, SH : élément de faucille sur lame trapézoïdale en silex marron.
- 6 : III B 6, SH : élément de faucille double en silex blond.
- 7 : III B 6, SH : élément de faucille avec un bord lustré et écaillures d'usage sur les deux bords en silex beige.
- 8 : III B 6, SH : élément de faucille sur lamelle à dos en silex marron.
- 9 : III B 7, SH : élément de faucille peu retouché.
- 10 : III B 7, SH : élément de faucille sur lamelle à une troncature.
- 11 : III B 7, SH : élément de faucille sur grande lame.
- 12 : III B 7, SH : lame faucille sur grande lame à dos partiel et bitronquée en silex orangé.
- 13 : III B 7, SH : élément de faucille à bord denticulé, retouché sur les deux faces, en silex marron.
- 14 : III B 7, SH : élément de faucille à dos retouché sur les deux faces, bord à retouche inverse, en silex fin crème.
- 15 : III B 7, SH : élément de faucille à dos avec cortex et bord denticulé, retouché sur les deux faces, en silex beige.
- 16 : III B 7, SH : élément de faucille en silex marron.
- 17 : III B 7, SH : élément de faucille sur lamelle à une troncature, en silex marron brûlé par endroits.
- 18 : III B 7, SH : élément de faucille à dos avec cortex et bord retouché sur les deux faces, en chaille beige.
- 19 : III B 7, SH : élément de faucille à dos partiel en chaille beige.

Figure 119. III B – Outils en silex : couteaux, racloirs et pointes de flèche.

- 1 : III B 3, SC : couteau denticulé.
- 2 : III B 4, SC : couteau denticulé en silex marron.
- 3 : III B 6, SH : couteau denticulé en silex gris.
- 4 : III B 6, SH : fragment de couteau en chaille.
- 5 : III B 7, SH : fragment de couteau à cortex en chaille crème.
- 6 : III B 7, SH : couteau en chaille beige.
- 7 : III B 7, SH : couteau sur lamelle à dos, à dents profondes et espacées, en silex beige.
- 8 : III B 7, SH : couteau à dos en silex marron et noir brûlé.
- 9 : III B 7, SH : couteau à dos avec cortex en silex beige.
- 10 : III B 7, SH : racloir à troncature en silex marron.
- 11 : III B 7, SH : fragment de racloir en éventail avec cortex sur un bord, en silex crème.
- 12 : III B 4, SC, *Pt RS.64* : pointe de flèche à pédoncule large, retouche en écharpe directe au pédoncule, retouche inverse à la pointe, en silex beige.

- 13 : III B 6, SH : fragment de pointe de flèche à pédoncule pointu, retouche en écharpe directe et retouche plate inverse.
- 14 : III B 6, SH : fragment de pointe de flèche à retouche couvrante directe.
- 15 : III B 6, SH : fragment de pointe de flèche à retouche en écharpe directe et retouche plate inverse, en silex marron foncé.
- 16 : III B 6, SH : fragment de pointe de flèche à pédoncule pointu, retouche abrupte directe, en silex beige.
- 17 : III B 7, SH : extrémité de pointe de flèche à retouche en écharpe, couvrante directe et partielle inverse, en silex fin blanc et crème.
- 18 : III B 7, SH : extrémité de pointe de flèche à retouche couvrante sur les trois faces, en silex gris foncé.

Figure 120. III B – Outils en silex : grattoirs, perçoirs et mèches de foret, triangles de Minet ed-Dalieh, outils à coches et denticulés.

- 1 : III B 2, SC : grattoir sur bout de lame en silex noir.
- 2 : III B 6, SH : grattoir sur bout d'élément de faucille réutilisé, lame épaisse type "barre de chocolat" en silex marron.
- 3 : III B 6, SH : grattoir sur bout de tablette à cortex sur les deux faces en silex gris.
- 4 : III B 3, SC, *Pt RS.142* : mèche de foret en silex noir.
- 5 : III B 7, SH : gros perçoir.
- 6 : III B 7, SH : perçoir sur lamelle de silex gris foncé.
- 7 : III B 7, SH : mèche de foret ou perçoir sur lamelle de silex blond crème.
- 8 : III B : *RS.31.12* : triangle de Minet ed-Dalieh en silex beige.
- 9 : III B 4, *Pt SH 52 : RS.30.37* : triangle de Minet ed-Dalieh en silex brun.
- 10 : III B 1, SC, *Pt RS.204* : lamelle à coche en silex noir à gris.
- 11 : III B 1, SC : lame utilisée en silex café au lait.
- 12 : III B 3, *Pt SC 14* : lame denticulée en silex clair.
- 13 : III B 6, SH : éclat denticulé à cortex en chaille.
- 14 : III B 7, SH : lame à coches à section trapézoïdale en chaille grise.
- 15 : III B 7, SH : lamelle denticulée en silex marron.
- 16 : III B 7, SH : lamelle denticulée en silex beige.

Figure 121. III B – Outillage en obsidienne.

- 1 : III B 1, SC : couteau en obsidienne noire.
- 2 : III B 4, SC : lame à crête en obsidienne noire.
- 3 : III B 4, SC : plaquette d'obsidienne noire.
- 4 : III B 5, SC : fragment de pointe de flèche à retouche en écharpe couvrante directe et partielle inverse.
- 5 : III B 6, SH : couteau denticulé par retouche bifaciale en obsidienne translucide.
- 6 : III B 6, SH : couteau denticulé en obsidienne noire.
- 7 : III B 6, SH : couteau double denticulé sur lamelle d'obsidienne noire.
- 8 : III B 7, SC : burin d'angle en obsidienne.
- 9 : III B 7, SH : lamelle utilisée en obsidienne translucide.
- 10 : III B 7, SH : couteau double denticulé sur lamelle bitronquée en obsidienne translucide.
- 11 : III B 7, SH : lamelle retouchée en obsidienne translucide.
- 12 : III B 7, SH : couteau double denticulé sur lamelle d'obsidienne translucide.
- 13 : III B 7, SH : couteau sur lamelle d'obsidienne noire.
- 14 : III B 7, SH : couteau sur lamelle d'obsidienne noire.
- 15 : III B 7, SH : éclat utilisé en obsidienne translucide.
- 16 : III B 7, SH : éclat utilisé en obsidienne translucide.
- 17 : III B 7, SH : plaquette d'obsidienne noire.

Figure 122. III A – Outillage en silex : éléments de faucille.

- 1 : III A 1.1, SH, 1.80 : élément de faucille double sur lame étroite et tronquée en silex brun à crème.

- 2 : III A 1.1, SH, 1.80 : élément de faucille bitronqué en silex chocolat.
- 3 : III A 1.1, SH, 1.75 : élément de faucille à dos naturel en silex marron.
- 4 : III A 1.1, SH, 1.75 : élément de faucille à dos en silex chocolat.
- 5 : III A 1.1, SH, 1.75 : élément de faucille en chaille beige.
- 6 : III A 1.1, SH, 1.75 : élément de faucille double en chaille beige.
- 7 : III A 1.1, SH, 1.75 : élément de faucille à dos naturel avec cortex en silex.
- 8 : III A 1.1, SH, 1.70 : élément de faucille en silex blond.
- 9 : III A 1.1, SH, 1.70 : élément de faucille en silex noirâtre.
- 10 : III A 1.2, SH, 1.50 : élément de faucille sur lamelle à bord abattu et retouche inverse en silex.
- 11 : III A 1.2, SH, 1.50 : élément de faucille en silex chocolat.
- 12 : III A 1.2, SH, 1.50 : élément de faucille double, peut-être réutilisé comme burin, en silex café au lait.
- 13 : III A 1.2, SH, 1.50 : élément de faucille à dos partiel en chaille beige.
- 14 : III A 1.2, SH, 1.30 : élément de faucille en silex mauve.
- 15 : III A 1.3, SH, 1.20 : élément de faucille double en silex chocolat.
- 16 : III A 1.3, SH, 1.20 : élément de faucille en chaille beige.
- 17 : III A 1.3, SH, 1.20 : élément de faucille à bord abattu en chaille beige.
- 18 : III A 1.3, SH, 1.10 : élément de faucille en silex crème.
- 19 : III A 1.3, SH, 1.00 : élément de faucille à bord abattu en chaille beige.

Figure 123. III A – Outillage en silex : éléments de faucille (suite), couteaux, outils à coches et denticulés.

- 1 : III A 3.1, SH, 0.90 : élément de faucille sur grande lame trapézoïdale à plan de frappe préparé en chaille beige.
- 2 : III A 3.1, SH, 0.90 : élément de faucille sur grande lame trapézoïdale, double, réutilisé comme burin d'angle, en chaille brun brûlé.
- 3 : III A 3.1, SH, 0.80 : élément de faucille sur lame trapézoïdale à retouche inverse en silex beige.
- 4 : III A 3.1, SH, 0.80 : élément de faucille en silex marron, brûlé à une extrémité.
- 5 : III A 3.1, SH, 0.80 : élément de faucille à retouche inverse en chaille beige.
- 6 : III A 3.2, SH, 0.50 : élément de faucille en silex crème.
- 7 : III A 3.2, SH, 0.40 : élément de faucille en calcaire siliceux blond.
- 8 : III A 3.2, SH, 0.25 : élément de faucille en silex noir.
- 9 : III A 1.1, SH, 1.80 : couteau avec cortex sur un bord en silex noirci par le feu.
- 10 : III A 1.1, SH, 1.75 : couteau en silex beige.
- 11 : III A 1.1, SH, 1.70 : couteau double à retouche inverse en silex blond à patine bleuâtre.
- 12 : III A 1.3, SH, 1.10 : couteau en silex blond.
- 13 : III A 3.1, SH, 0.80 : couteau sur calcaire siliceux tabulaire beige, avec cortex à la face supérieure.
- 14 : III A 3.1, SH, 0.80 : couteau avec cortex à une extrémité en chaille beige.
- 15 : III A 1.1, SH, 1.75 : lame à coches en silex calciné.
- 16 : III A 1.3, SH, 1.10 : lame denticulée en silex blond à patine bleutée.
- 17 : III A 3.1, SH, 0.90 : lame tronquée à coches en chaille crème.
- 18 : III A 3.1, SH, 0.80 : lame à coches en silex noirâtre.
- 19 : III A 3.1, SH, 0.80 : lame denticulée en silex ocre à surface brûlée et noircie.

Figure 124. III A – Outillage en silex : troncatures et perçoir ; outillage en obsidienne.

- 1 : III A 1.2, SH, 1.50 : lame à troncature oblique en silex noir brûlé.
- 2 : III A 1.3, SH, 0.80 : lame tronquée en silex crème.
- 3 : III A 3.1, SH, 0.80 : lame à troncature oblique et retouche directe sur un bord en chaille beige.
- 4 : III A 3.2, SH, 0.50 : perçoir sur lame de silex chocolat.
- 5 : III A 1.1, SH, 1.70 : lamelle en obsidienne translucide.
- 6 : III A 1.1, SH, 1.70 : lamelle en obsidienne noire.
- 7 : III A 1.2, SH, 1.55 : éclat plat d'obsidienne noire.
- 8 : III A 1.2, SH, 1.55 : lamelle en obsidienne translucide.
- 9 : III A 1.2, SH, 1.50 : lamelle en obsidienne translucide.
- 10 : III A 1.2, SH, 1.50 : lamelle à troncature en obsidienne translucide.
- 11 : III A 1.3, *Pt SH 23*, 1.20 : éclat retouché en obsidienne noire.
- 12 : III A 1.3, SH, 1.20 : lamelle en obsidienne noire.
- 13 : III A 1.3, SH, 1.10 : lamelle en obsidienne translucide.
- 14 : III A 3.1, SH, 0.90 : éclat d'obsidienne noire.
- 15 : III A 3.1, SH, 0.90 : lamelle à coches en obsidienne noire.
- 16 : III A 3.1, SH, 0.90 : lame à coches en obsidienne noire.
- 17 : III A 3.2, SH, 0.40 : lamelle utilisée en obsidienne translucide.
- 18 : III A 3.2, SH, 0.40 : lamelle en obsidienne translucide.

Figure 125. V C – Pierre piquetée ou polie.

- 1 : V C 1, 13.70 (= 14.70) : bord de bol en calcaire.
- 2 : V C 2, 12.15-13.00 (= 13.15-14.00) : bord de bassin en calcaire.
- 3 : V C 2 : *RS.36.70* : godet en stéatite.
- 4 : V C 1 : *RS.36.106* : herminette en pierre verte.
- 5 : V C 1 : *RS.36.105* : herminette en calcaire siliceux.
- 6 : V C 2 : *RS.36.82* : herminette en pierre verte.
- 7 : V C 2 : *RS.36.66* : herminette en pierre grise.
- 8 : V C 2 : *RS.36.80* : ciseau en pierre grise.
- 9 : V C 3 : *RS.36.48* : herminette en pierre verte.
- 10 : V C 3 : *RS.36.10* : herminette en pierre verte.
- 11 : V C 1 : *RS.36.114* : pendeloque en obsidienne.
- 12 : V C 1 : *RS.36.112* : perle à ailettes en albâtre.
- 13 : V C 2, 12.50 (= 13.50), *Pt SC 126* : perle sphérique en cornaline.
- 14 : V C 1 : *RS.36.124* : cachet en stéatite.
- 15 : V C 2 : *RS.36.102* : cachet en stéatite.
- 16 : V C 3 : *RS.36.36* : fragment de figurine en stéatite.

Figure 126. V C, V B, V A – Outillage en calcaire tendre.

- 1 : V C 2, 12.60 (= 13.60), près *Pt SC 127* : *RS.23.649* : plaque incisée.
- 2 : V C 2, 12.10 (= 13.10), *Pt SC 124* : figurine.
- 3 : V B, 11.50-12.00 (= 12.50-13.00), près *Pt SC 122* : plaquette taillée.
- 4 : V B, 11.50-12.00 (= 12.50-13.00), près *Pt SC 122* : plaquette taillée.
- 5 : V B : *RS.35.84* : plaquette taillée.
- 6 : V B : *RS.36.146* : plaque incisée.
- 7 : V B : *RS.35.120* : plaque incisée.
- 8 : V B : *RS.35.86* : figurine.
- 9 : V A 1 : *RS.35.12* : figurine.
- 10 : V A 1 : *RS.35.36* : figurine.
- 11 : V A 2 : *RS.34.260* : plaquette incisée.
- 12 : V A 2 : *RS.34.273* : plaque taillée.
- 13 : V A 2, 10.30 (= 11.30), *Pt SC 109* : *RS.23.648* : galet incisé.
- 14 : V A 3 : *RS.34.241* : galet incisé.

Figure 127. V B – Pierre polie : haches et herminettes.

- 1 : *Pt SC 120*, 11.50 (= 12.50) : herminette en chaille beige.
- 2 : *RS.35.58* : hache ou herminette à tranchant rectiligne.
- 3 : *RS.35.53* : id.
- 4 : *RS.35.117* : id.
- 5 : *RS.35.116* : id.
- 6 : *RS.35.103* : id.
- 7 : *RS.35.59* : id.
- 8 : *RS.35.87* : id.
- 9 : *RS.35.115* : id.
- 10 : *RS.35.67* : id.
- 11 : *RS.35.118* : id.
- 12 : *RS.35.66* : id.
- 13 : *RS.35.97* : id.
- 14 : *RS.35.89* : id.
- 15 : *RS.35.65* : id.
- 16 : *RS.35.88* : herminette à tranchant convexe.
- 17 : *RS.35.52* : herminette à tranchant convexe.

Figure 128. V B – Pierre polie : disques, palettes, récipients, peson, galets à encoches.

- 1 : *RS.35.102* : disque.
- 2 : Près *Pt SC 122*, 11.50-12.00 (= 12.50-13.00) : disque calcaire.
- 3 : *RS.35.96* : palette.
- 4 : *RS.35.95* : palette.
- 5 : 12.70-12.80 (= 13.70-13.80) : bord de bol en calcaire tendre.
- 6 : 12.60-12.70 (= 13.60-13.70) : bord de bol en calcaire dur.
- 7 : 12.30-12.45 (= 13.30-13.45) : fragment de godet en stéatite.
- 8 : 12.30-12.45 (= 13.30-13.45) : bord de bassin en micaschiste vert.
- 9 : 12.30-12.45 (= 13.30-13.45) : fragment de godet en calcaire.
- 10 : 12.15-12.30 (= 13.15-13.30) : bord de bol en calcaire dur.
- 11 : *RS.35.101* : pendeloque ou peson sur galet à encoches.
- 12 : *RS.35.107* : galet à encoches.
- 13 : *RS.35.57* : galet à encoches.
- 14 : *RS.35.54* : galet à encoches.
- 15 : *RS.35.51* : galet à encoches.

Figure 129. V A – Pierre piquetée ou polie : meules, mortiers, récipients et objets perforés.

- 1 : V A 1 : *RS.35.30* : meule en basalte.
- 2 : V A 3, *Pt SH 349* : 10.70 : fragment de meule en basalte.
- 3 : V A 4, *RS.33.181* : mortier en basalte.
- 4 : V A 4, 10.20-10.40 : mortier en calcaire.
- 5 : V A 1, *Pt SH 443*, 11.85 : fragment de bol en stéatite.
- 6 : V A 3 : *RS.34.258* : fragment de vase en albâtre.
- 7 : V A 3 : *RS.34.257* : fragment de vase en albâtre incisé.
- 8 : V A 1 : *RS.35.39* : fusaïole en calcaire.
- 9 : V A 1 : *RS.35.37* : navette en pierre verte.
- 10 : V A 1, 10.75-11.00 (= 11.75-12.00) : fragment de disque perforé en marbre brûlé.
- 11 : V A 2, 10.60 (= 11.60), *RS.23.655*, *Pt SC 114* : marteau en stéatite.
- 12 : V A 2, 9.80-10.20 (= 10.80-11.20) : fragment d'anneau en calcaire.
- 13 : V A 2 : *RS.34.272* : rondelle perforée en stéatite.

Figure 130. V A – Pierre piquetée ou polie : haches et pierres à rainures.

- 1 : V A 1 : *RS.35.29* : micro-hachette.
- 2 : V A 1 : *RS.35.21* : herminette.
- 3 : V A 1 : *RS.35.16* : ciseau.

- 4 : V A 1 : RS.35.2 : hache.
- 5 : V A 2, RS.23.654, Pt SC 114, 10.60 (= 11.60) : hache.
- 6 : V A 2 : RS.34.286 : hache.
- 7 : V A 2 : RS.34.262 : micro-hachette.
- 8 : V A 2 : RS.34.280 : hache.
- 9 : V A 2 : RS.34.263 : hache.
- 10 : V A 3 : RS.34.253 : ciseau.
- 11 : V A 2 : RS.34.299 : pierre à rainure.
- 12 : V A 2 : RS.34.300 : pierre à rainure.
- 13 : V A 2 : RS.34.293 : pierre à rainure.
- 14 : V A 2 : RS.34.259 : pierre à rainure.
- 15 : V A 2 : RS.34.301 : pierre à rainure.
- 16 : V A 2 : RS.34.302 : pierre à rainure.

Figure 131. V A – Pierre piquetée ou polie : galets à encoches, objets de parure et galets figurines.

- 1 : V A 1, 10.70-11.00 (= 11.70-12.00) : galet à encoches.
- 2 : V A 1 : RS.35.46 : galet à encoches.
- 3 : V A 1 : RS.35.42 : galet à encoches.
- 4 : V A 1 : RS.35.41 : galet à encoches.
- 5 : V A 1 : RS.35.28 : galet à encoches.
- 6 : V A 1 : RS.35.22 : galet à encoches.
- 7 : V A 2 : RS.34.261 : galet à encoches.
- 8 : V A 1, 11.35 (= 12.35), près Pt SC 119 : fragment d'ornement en pierre verte.
- 9 : V A 1, 10.75 (= 11.75), près Pt SC 115 : fragment de bracelet en pierre rouge vif.
- 10 : V A 1, 10.75 (= 11.75), près Pt SC 115 : perle discoïde en pierre rouge vif.
- 11 : V A 1 : RS.35.44 : perle à ailettes.
- 12 : V A 1 : RS.35.43 : perle de forme olivaire.
- 13 : V A 1 : RS.35.32 : pendeloque.
- 14 : V A 2 : RS.34.283 : galet utilisé comme figurine.
- 15 : V A 2 : RS.34.264 : galet utilisé comme figurine.
- 16 : V A 2 : RS.34.271 : galet utilisé comme figurine.
- 17 : V A 3 : RS.34.256 : galet utilisé comme figurine.

Figure 132. IV C – Pierre polie : outils divers.

- 1 : IV C 1 : RS.34.247 : ciseau.
- 2 : IV C 1, Pt SC 101, 9.20 (= 10.20) : hachette en calcaire gris.
- 3 : IV C 1, Pt SC 101, 9.20 (= 10.20) : hachette en pierre vert foncé.
- 4 : IV C 3, SC : fragment de hachette en pierre verte.
- 5 : IV C 3, Pt SC 91, 8.10 (= 9.10) : moitié de polissoir ou aiguiseur en basalte.
- 6 : IV C 3, Pt SC 91, 8.10 (= 9.10) : moitié de massue ou de poids en schiste ou stéatite.
- 7 : IV C 3, 9.00-9.70 : moitié de disque perforé en calcaire dur.
- 8 : IV C 5, SC : bloc de calcaire calciné.
- 9 : IV C 4, SC : galet à encoches en calcaire tendre.
- 10 : IV C 5, SC : double marteau sur galet de calcaire dur.
- 11 : IV C 4, Pts SH 278 et SH 284, 9.25 : RS.32.262 : objet phalliforme en stéatite.

Figure 133. IV C – Pierre polie : récipients, objets de parure et cachets.

- 1 : IV C 2, 9.70-10.00 : plat en schiste.
- 2 : IV C 2, 9.70-10.00 : plat en calcaire.
- 3 : IV C 2, 9.70-10.00 : plat en calcaire.
- 4 : IV C 2, 9.70-10.00 : plat en schiste.
- 5 : IV C 3, SC : bassin en albâtre.
- 6 : IV C 3, SC : plat en schiste.
- 7 : IV C 3, SC : bord de bol en schiste ou stéatite.
- 8 : IV C 3 : RS.32.277 : coupelle en stéatite.
- 9 : IV C 5, SC : bol ou godet en schiste ou stéatite.
- 10 : IV C 5, Pt SC 263 : RS.32.233 et RS.32.244 : vase à bec-verseur en micaschiste.
- 11 : IV C 1, Pt SC 101, 9.20 (= 10.20) : pendeloque en marbre mauve.

- 12 : IV C 1 : RS.34.266 : trois perles discoïdes.
- 13 : IV C 1 : RS.34.245 : deux perles, une discoïde et une en tonnelet.
- 14 : IV C 3, 8.70 (= 9.70) : perle cylindrique en stéatite noire.
- 15 : IV C 3 : RS.32.288 : cachet ou bouton.
- 16 : IV C 3 : RS.32.287 : cachet ou bouton.
- 17 : IV C 3 : RS.32.282 : cachet ou bouton.
- 18 : IV C 3 : RS.32.280 : cachet ou bouton.
- 19 : IV C 5 : RS.32.255 : cachet ou bouton.

Figure 134. IV B – Pierre piquetée ou polie : mortiers, pilons, percuteurs et marteaux.

- 1 : IV B 3, Pt SH 215, 8.05-8.15 : mortier en basalte.
- 2 : IV B 3, Pt SH 200, 7.75-7.90 : mortier en calcaire.
- 3 : IV B 4, Pt SC 76 : pilon en basalte.
- 4 : IV B 4, Pt SC 76 : marteau double en basalte.
- 5 : IV B 4, SC : petit marteau double en calcaire.
- 6 : IV B 4, Pt SC 26, 6.65 (= 7.65) : percuteur sphéroïde en calcaire.
- 7 : IV B 4, Pt SC 30 : marteau double en basalte.
- 8 : IV B 5, Pt SC 54 : marteau triangulaire en schiste, avec début de perforation.
- 9 : IV B 5, Pt SC 54 : percuteur ovoïde sur rognon de silice.
- 10 : IV B 5, Pt SC 54 : marteau double sur rognon de silice.
- 11 : IV B 5, Pt SC 30 : percuteur cuboïde en basalte.

Figure 135. IV B – Pierre piquetée ou polie : aiguiseurs et massues.

- 1 : IV B 3 : RS.32.1 : aiguiseur sur bloc de stéatite.
- 2 : IV B 4, Pt SC 76 : aiguiseur sur marteau double en basalte.
- 3 : IV B 1, Pt SC 86 : massue sphéroïdale en marbre blanc.
- 4 : IV B 3, Pt SH 205 : RS.32.14 : massue à protubérance en hématite.
- 5 : IV V 3, SC : marteau perforé en schiste ou stéatite.
- 6 : IV B 5, Pt SC 25, 6.60 (= 7.60) : massue piriforme en hématite.
- 7 : IV B 6, Pt SC 63 : massue sphéroïdale en schiste ou stéatite.
- 8 : IV B 6, SC : massue sphéroïdale en schiste.
- 9 : IV B 6, 5.60-5.75 (= 6.60-6.75) : fragment de massue en hématite de teinte ardoise.

Figure 136. IV B – Pierre piquetée ou polie : plaquettes et palettes.

- 1 : IV B 5, SC : petite plaquette de schiste, épaisseur : 0,2 cm.
- 2 : IV B 5, SC : petite plaquette de schiste, épaisseur : 0,2 cm.
- 3 : IV B 6, SC : petite plaquette de schiste, épaisseur : 0,1 cm.
- 4 : IV B 6, SC : fragment de plaquette de schiste, épaisseur : 0.55 cm.
- 5 : IV B 6, SC : plaquette de schiste, épaisseur : 0.15 cm.
- 6 : IV B 6, SC : plaquette de schiste, épaisseur : 0.4 cm.
- 7 : IV B 6, SC : plaquette de schiste, épaisseur : 0,7 cm.
- 8 : IV B 1, Pt SC 86 : palette ou disque en marbre gris.
- 9 : IV B 3, 7.00-7.25 (= 8.00-8.25) : palette en schiste.
- 10 : IV B 3, Pt SH 200, 8.00-8.10 : disque en calcaire grossier.
- 11 : IV B 4, Pt SC 36 : fragment de disque en basalte.
- 12 : IV B 4, SC : palette en calcaire dur, épaisseur : 2,3 cm.
- 13 : IV B 4, 6.75-7.00 (= 7.75-8.00) : palette rectangulaire en calcaire.
- 14 : IV B 5, SC : palette ovale en schiste.
- 15 : IV B 5, Pt SC 54 : disque épais en calcaire dur noir.
- 16 : IV B 5, Pt SC 54 : palette épaisse en grès calciné.
- 17 : IV B 5, Pt SC 54 : palette ovale en calcaire brûlé.

- 18 : IV B 5, *Pt SC 54* : palette épaisse en basalte.
 19 : IV B 5, *Pt SC 16* : palette rectangulaire en schiste.

Figure 137. IV B – Pierre piquetée ou polie : rondelle, fusaïoles, bâtonnets et outils divers.

- 1 : IV B 1, 7.40-7.60 (= 8.40-8.60) : rondelle perforée en schiste ou stéatite.
 2 : IV B 2, *Pt SH 231* : *RS.32.62* : fusaïole en stéatite ou marbre.
 3 : IV B 3 : *RS.32.40* : fusaïole en stéatite.
 4 : IV B 3 : *RS.32.4* : fusaïole en schiste ou stéatite.
 5 : IV B 4, *Pt SC 29*, 6.70 (= 7.70) : fusaïole.
 6 : IV B 4, *Pt SC 26*, 6.65 (= 7.65) : fusaïole à deux paires d'encoches.
 7 : IV B 5, 7.20-7.40 : moitié de fusaïole en marbre.
 8 : IV B 6, *Pt SC 80* : fusaïole en schiste, épaisseur : 0.3 cm.
 9 : IV B 6, SC : fragment de fusaïole en schiste, épaisseur 0.3 cm.
 10 : IV B 1 : *RS.32.87* : bâtonnet en stéatite.
 11 : IV B 3 : *RS.32.45* : bâtonnet en stéatite.
 12 : IV B 2 : *RS.32.89* : objet perforé en calcaire tendre.
 13 : IV B 3, *Pt SC 210* : *RS.32.22* : poids perforé en calcaire tendre.
 14 : IV B 3, *Pt SH 211* : *RS.32.34* : peson perforé avec rainures pour des ligaments, en stéatite.
 15 : IV B 4, *Pt SC 53* : objet en forme d'olive en porphyre poli.
 16 : IV B 4, SC : bobine en calcaire brûlé.
 17 : IV B 5, 7.20-7.40 : galet à double encoche.
 18 : IV B 6, *Pt SC 7*, 7.65-7.70 (= 8.65-8.70) : petit cône en schiste.
 19 : IV B 6, *Pt SC 10* : petit disque en schiste.
 20 : IV B 6, SC : disque avec début de perforation en pierre ponce.

Figure 138. IV B – Pierre piquetée ou polie : micro-hachettes et haches ou herminettes.

- 1 : IV B 2, *Pt SH 226* : *RS.32.57* : micro-hachette en marbre.
 2 : IV B 3, *Pt SH 204* : *RS.32.13* : micro-hachette en schiste.
 3 : IV B 4, *Pt SC 34*, 6.90 (= 7.90) : micro-hachette en serpentine.
 4 : IV B 4, *Pt SH 176*, 7.40 : *RS.31.23* : micro-hachette en marbre vert.
 5 : IV B 4, 7.60-7.75 : micro-hachette en schiste.
 6 : IV B 5, 6.00-6.25 (= 7.00-7.25) : micro-ciseau en pierre verte.
 7 : IV B 5, *Pt SC 61* : micro-hachette en pierre verte.
 8 : IV B 6, *Pt SH 164*, 7.00 : micro-hachette en marbre vert.
 9 : IV B 1, *Pt SH 243* : *RS.32.85* : herminette en schiste.
 10 : IV B 1, *Pt SH 241* : *RS.32.82* : hache en schiste.
 11 : IV B 2, 7.25-7.60 (= 8.25-8.60) : tranchant de hache polie.
 12 : IV B 2, *Pt SH 226* : *RS.32.56* : hache en stéatite.
 13 : IV B 2, *Pt SH 225* : *RS.32.55* : hache en marbre ou schiste vert.
 14 : IV B 2, *Pt SH 219* : *RS.32.46* : hache en pierre verte.
 15 : IV B 3, *Pt SH 210* : *RS.32.21* : hache en stéatite.
 16 : IV B 3, *Pt SH 208* : *RS.32.18* : hache en pierre verte cristalline.
 17 : IV B 3, *Pt SH 209* : *RS.32.20* : herminette ou hache en calcaire siliceux.

Figure 139. IV B – Pierre piquetée ou polie : haches ou herminettes (suite).

- 1 : IV B 4, *Pt SH 192* : *RS.31.36* : herminette en stéatite.
 2 : IV B 4, *Pt SH 191* : *RS.31.35* : herminette en marbre blanc et vert.

- 3 : IV B 4, *Pt SH 190* : *RS.31.34* : herminette en marbre ou schiste.
 4 : IV B 4, *Pt SH 183* : *RS.31.26* : hache en schiste.
 5 : IV B 4, *Pt SC 77* : hache à talon piqueté en schiste.
 6 : IV B 4, *Pt SC 71* : hache à talon piqueté en basalte ou schiste.
 7 : IV B 4, SC : *RS.31.42* : hache à talon piqueté en schiste.
 8 : IV B 4, *Pt SC 76* : hache en schiste.
 9 : IV B 5, *Pt SH 176* : *RS.31.23* : herminette en marbre vert.
 10 : IV B 5, *Pt SH 175* : *RS.31.22* : hache en marbre blanc et bleuté.
 11 : IV B 5, *Pt SH 174* : *RS.31.21* : hache en marbre blanc et gris.
 12 : IV B 5, *Pt SH 175* : *RS.31.18* : herminette en stéatite.
 13 : IV B 5, *Pt SH 171* : *RS.31.17* : herminette en calcaire.
 14 : IV B 5, *Pt SC 16* : hache à talon piqueté en schiste ou grès.

Figure 140. IV B – Pierre piquetée ou polie : haches ou herminettes (fin), objets de parure, cachets, figurine.

- 1 : IV B 6, *Pt SH 168* : *RS.31.14* : hache en pierre verte.
 2 : IV B 6, 6.75-6.60 : fragment d'herminette en pierre verte.
 3 : IV B 6, *Pt SH 158* : *RS.31.5* : hache en pierre verte.
 4 : IV B 5, 6.60-6.75 (= 7.60-7.75) : galet utilisé comme figurine.
 5 : IV B 2, *Pt SH 227* : *RS.32.58* : pendeloque en obsidienne polie.
 6 : IV B 3 : *RS.32.39* : fragment de disque en obsidienne polie.
 7 : IV B 5, *Pt SC 23* : pendeloque en obsidienne polie.
 8 : IV B 3 : *RS.32.33* : bouton carré à décor gravé en cornaline.
 9 : IV B 4, *Pt SC 30*, 6.75 (= 7.75) : bouton discoïde en stéatite.
 10 : IV B 4, *Pt SC 73* : perle cylindrique en calcaire dur blanc.
 11 : IV B 4, *Pt SC 53* : perle carrée en schiste.
 12 : IV B 5, *Pt SC 50* : perle carrée à décor gravé en schiste.
 13 : IV B 2, *Pt SH 224* : *RS.32.53* : cachet à bélière en stéatite.
 14 : IV B 4, *Pt SC 31*, 6.75 (= 7.75) : cachet à bélière en stéatite.
 15 : IV B 6, *Pt SH 166* : *RS.31.13* : cachet à bélière en stéatite.
 16 : IV B 6, *Pt SH 161* : *RS.31.7* : cachet à bélière en stéatite.

Figure 141. IV B – Pierre piquetée ou polie : récipients.

- 1 : IV B 1, *Pt SH 254* : *RS.32.220* : godet miniature en schiste.
 2 : IV B 1 : *RS.32.83* : bol en stéatite avec trois cordons en relief sous la lèvre.
 3 : IV B 1, SC : bord de bol profond en stéatite avec quatre cordons en relief sous la lèvre.
 4 : IV B 1, *Pt SH 258* : gobelet en schiste.
 5 : IV B 1, 9.50-9.70 : fond élargi de vase en albâtre.
 6 : IV B 2, *Pt SH 225* : *RS.32.54* : bol à bec-verseur en stéatite.
 7 : IV B 3, 8.00-8.10 : godet en stéatite.
 8 : IV B 3, 8.00-8.10 : vase globulaire en stéatite.
 9 : IV B 4, 7.40-7.60 : bol à bord rentrant en stéatite.
 10 : IV B 4, *Pt SC 38*, 6.95 (= 7.95) : bol en basalte.
 11 : IV B 4, 7.40-7.60 : bol en stéatite avec trois rainures sous la lèvre.
 12 : IV B 4, SC : gobelet à paroi épaisse et bord aplati en schiste.

- 13 : IV B 4, 7.40-7.60 : bord de bol à paroi épaisse et bord aplati en schiste.
- 14 : IV B 4, *Pt SC 70* : vase profond à rebord en schiste.
- 15 : IV B 4, 6.75-7.00 (= 7.75-8.00) : fond de vase en schiste.
- 16 : IV B 4, 6.60-6.75 (= 7.60-7.75) : fond de vase en schiste.
- 17 : IV B 4, *Pt SH 185*, 7/50 : *RS.31.28* : bol à bec-verseur en stéatite.
- 18 : IV B 5, *Pt SC 74*, 6.90 (= 7.90) : godet irrégulier en schiste.

Figure 142. IV B – Pierre piquetée ou polie : récipients (suite), figurine et outils divers.

- 1 : IV B 5, 7.20-7.40 : plat à fond débordant en stéatite.
- 2 : IV B 5, 7.20-7.40 : bol en stéatite.
- 3 : IV B 5, SC : fond de vase en schiste.
- 4 : IV B 5, *Pt SC 18* : oreillette de vase en stéatite.
- 5 : IV B 6, 5.75-6.00 (= 6.75-7.00) : coupelle en schiste ou en stéatite.
- 6 : IV B 6, SC : coupelle en schiste.
- 7 : IV B 6, SC : vase profond à bord aplati en schiste.
- 8 : IV B 6, 5.75-6.00 (= 6.75-7.00) : coupe à bord évasé en schiste ou stéatite verdâtre.
- 9 : IV B 6, SC : fragment de vase à paroi mince en schiste.
- 10 : IV B 4, *Pt SH 173* : *RS.31.20* : fragment d'outil en stéatite polie, trouvé à l'intérieur du manche en bois de cervidé *RS.31.19*.
- 11 : IV B 4, *Pt SH 186* : *RS.31.29* : fragment de figurine en calcaire tendre taillé.
- 12 : IV B 5, 7.20-7.40 : fragment de pierre à affûter en stéatite.

Figure 143. IV A – Pierre piquetée ou polie.

- 1 : SC : fragment de meule en basalte.
- 2 : SC : plaquette en schiste, épaisseur : 0.30 cm.
- 3 : SC : plaquette en schiste, épaisseur : 0.25 cm.
- 4 : SC : fragment de plaquette en schiste, ép. 0.15 cm.
- 5 : SC : fragment de plaquette en schiste, ép. 0.15 cm.
- 6 : SC : plaquette en schiste, épaisseur : 0.10 cm.
- 7 : SC : fragment de fusaïole en schiste, épaisseur : 0.3 cm.
- 8 : SC : galet discoïde poli en calcaire orangé.
- 9 : SC : ciseau en obsidienne polie.
- 10 : *Pt SC 5* : bord de vase évasé en schiste.
- 11 : SC : coupelle en schiste
- 12 : IV A 1, *Pt SH 154* : *RS.30.183* : coupelle en schiste ou en marbre.
- 13 : IV A 1, SH : coupelle en schiste.
- 14 : IV A 1, *Pt SH 153* : *RS.30.182* : coupelle en stéatite avec rainure sous le bord.
- 15 : IV A 1, *Pt SH 153* : coupe en schiste.

Figure 144. III C – Pierre piquetée ou polie.

- 1 : SC : moitié de marteau perforé en basalte poli.
- 2 : SC : fragment de hache en basalte poli.
- 3 : III C 1, *Pt SC 3* : fragment de plaquette perforée en schiste.
- 4 : III C 1, *Pt SC 3* : fragment de plaquette en schiste.
- 5 : SC : plaquette en schiste, épaisseur : 0.2 cm.
- 6 : III C 1, *Pt SC 1* : perle biconique en cornaline.
- 7 : III C 2, *Pt SH 115* : bol à bord évasé en albâtre.
- 8 : III C 3, SH : coupelle en stéatite.
- 9 : III C 4, SH : plat à fond débordant en stéatite.
- 10 : III C 6, SH : plat à bord rentrant en stéatite.
- 11 : III C 6, SH : fond de bol en stéatite.

Figure 145. III B – Pierre piquetée ou polie : marteaux, haches, massues, fusaïole, plaquettes, bâtonnets, aiguisoirs, polissoir et palette.

- 1 : III B 3, SC : pilon en basalte.

- 2 : III B 3, SC : marteau en basalte.
- 3 : III B 3, *Pt SC 14* : marteau double sur galet de marbre noir.
- 4 : III B 4, SC : fragment de marteau en basalte.
- 5 : III B 1, *Pt SH 79* : *RS.30.79* : micro-ciseau en calcaire.
- 6 : III B 4, SC, *Pt RS.64* : micro-hachette en pierre bleu-vert.
- 7 : III B 7, *Pt SH 31* : fragment de hache piquetée à tranchant poli en basalte.
- 8 : III B 7, *Pt SH 73* : *RS.30.69* : fragment de hachette en pierre verte.
- 9 : III B 3, SC, *Pt RS.99* : massue cylindrique en pierre verte.
- 10 : III B 5, *Pt SH 72* : *RS.30.64* : massue piriforme en marbre ou albâtre.
- 11 : III B 7, *Pt SH 29* : massue sphéroïdale en basalte ou granit gris à grain fin.
- 12 : III B 3, *Pt SC 14* : moitié de fusaïole en schiste, épaisseur : 0.4 cm.
- 13 : III B 4, SC : plaquette en schiste avec striures parallèles.
- 14 : III B 7, SH : fragment de plaquette en stéatite avec striures parallèles.
- 15 : III B 7, SH : fragment de bâtonnet en stéatite.
- 16 : III B 7, SH : fragment de bâtonnet en stéatite.
- 17 : III B 4, *Pt SC 6* : polissoir à rainure en schiste, avec décor incisé sur la face opposée.
- 18 : III B 1, *Pt SH 80* : fragment de palette à rebord en calcaire.
- 19 : III B 4, SH : aiguisoir en schiste.
- 20 : III B 6, SC : aiguisoir en marbre vert.

Figure 146. III B – Pierre piquetée ou polie : récipients, objets de parure.

- 1 : SH, *Pt SH 78*, 4.60 : vase à bord rentrant en basalte.
- 2 : SH, *Pt SC 14*, 6.75-6.90 : bol en stéatite.
- 3 : III B 1, *Pt SH 79* : bol à bord rentrant en basalte.
- 4 : III B 3, *Pt SH 74* : *RS.30.73* : coupelle en calcaire.
- 5 : III B 4, SH : *RS.90.34* : bol à bord rentrant en albâtre.
- 6 : III B 7, SH : fond de vase en stéatite.
- 7 : III B 1, *Pt SH 99* : *RS.30.106* : amulette en forme de tête de bœuf en stéatite.
- 8 : III B 5, *Pt SC 48* : pendeloque en granit gris.

Figure 147. III A – Pierre piquetée ou polie.

- 1 : III A 1.1, SH, 1.75 : bol en stéatite noirâtre.
- 2 : III A 1.2, SH, 1.50 : coupelle à échancre, probablement lampe, en stéatite verte.
- 3 : III A 1.3, SH, 1.10 : plat en stéatite.
- 4 : III A 1.2, *Pt SH 23*, 1.30 : fusaïole en stéatite verte.
- 5 : III A 1.3, *Pt SH 24*, 1.10 : fusaïole en stéatite grise.
- 6 : III A 1.3, SH, 1.20 : massue sphéroïdale en stéatite.
- 7 : III A 1.1, SH, 1.80 : objet à double cupule ou double perforation inachevée en basalte.
- 8 : III A 1.1, SH, 1.75 : bloc quadrangulaire en pierre ponce.
- 9 : III A 1.2, SH, 1.50 : bloc quadrangulaire en pierre ponce.
- 10 : III A 1.2, SH, 1.50 : pilon en calcaire.
- 11 : III A 1.3, *Pt SH 4*, 1.10 : fragment de tour de potier en calcaire calciné.

Figure 148. V C et V B – Outillage en os.

- 1 : V C 1 : *RS.36.144* : lisseoir.
- 2 : V C 1 : *RS.36.130* : lisseoir.
- 3 : V C 2 : *RS.36.96* : lisseoir.
- 4 : V C 2 : *RS.36.67* : lisseoir.
- 5 : V C 2 : *RS.36.65* : lisseoir.
- 6 : V C 2 : *RS.36.81* : lisseoir.
- 7 : V C 3 : *RS.36.44* : lisseoir.
- 8 : V C 1, *Pt SC 130*, 13.10 (= 14.10) : poinçon.
- 9 : V C 1 : *RS.36.108* : poinçon.
- 10 : V C 1, 13.60 (= 14.60), près *Pt SC 131* : poinçon.
- 11 : V C 1, 13.60 (= 14.60), près *Pt SC 131* : poinçon.

- 12 : V C 1 : *RS.36.134* : poinçon.
- 13 : V C 1 : *RS.36.135* : poinçon.
- 14 : V C 2, 12.15-13.00 (= 13.15-14.00) : poinçon.
- 15 : V C 1, *Pt SC 131*, 13.60 (= 14.60) : *RS.23.657* : manche.
- 16 : V C 3 : *RS.36.45* : manche.
- 17 : V C 1, *Pt SC 133*, 13.10 (= 14.10) : *RS.23.656* : perle tubulaire.
- 18 : V C 1 : *RS.36.121* : perle tubulaire.
- 19 : V C 2 : *RS.36.104* : perle tubulaire.
- 20 : V C 1 : *RS.36.123* : bois de chevreuil utilisé.
- 21 : V B : *RS.35.79* : poinçon probable.
- 22 : V B : *RS.35.72* : tonnelet, probablement objet de parure.
- 23 : V B : *RS.35.69* : lissoir.
- 24 : V B, *Pt SC 122*, 11.50 (= 12.50) : lissoir sur os d'oiseau.

Figure 149. V A – Outillage en os et coquillage.

- 1 : V A 1, 11.00-11.25 (= 12.00-12.25) : poinçon épais.
- 2 : V A 1, *Pt SC 119*, 11.35 (= 12.35) : poinçon effilé.
- 3 : V A 1, 10.70-11.00 (= 11.70-12.00) : fragment de poinçon.
- 4 : V A 1 : *RS.35.15* : poinçon effilé.
- 5 : V A 1, 10.70-11.00 (= 11.70-12.00) : fragment d'aiguille.
- 6 : V A 1, *Pt SC 119*, 11.35 (= 12.35) : lissoir.
- 7 : V A 1, *Pt SC 119*, 11.35 (= 12.35) : lissoir.
- 8 : V A 1, *Pt SC 119*, 11.35 (= 12.35) : fragment d'outil.
- 9 : V A 1, *Pt SC 117*, 11.00 (= 12.00) : dent perforée.
- 10 : V A 1, près *Pt SC 115*, 10.75 (= 11.75) : fragment d'ornement en coquillage.
- 11 : V A 2, 10.60 (= 11.60) : fragment de poinçon.
- 12 : V A 2, 10.60 (= 11.60) : fragment de poinçon.
- 13 : V A 2 : *RS.34.285* : pointe mousse.
- 14 : V A 2 : *RS.34.270* : poinçon.
- 15 : V A 2 : *RS.34.294* : aiguille à chas.
- 16 : V A 2 : *RS.34.284* : lissoir.
- 17 : V A 2 : *RS.34.279* : objet à double perforation.
- 18 : V A 3 : *RS.34.242* : aiguille.
- 19 : V A 2, *Pt SC 104*, 9.80 (= 10.80) : fragment de poinçon brûlé.
- 20 : V A 4, 9.40 (= 10.40) : perle sur dentale.

Figure 150. IV C – Outillage sur os et coquillage ;

IV B – Outillage en os.

- 1 : IV C 3, *Pt SC 98*, 8.70 (= 9.70) : frag. de manche.
- 2 : IV C 3, SC : fragment de poinçon.
- 3 : IV C 3, SC : poinçon.
- 4 : IV C 4, SC : poinçon.
- 5 : IV C 4, SC : poinçon.
- 6 : IV C 3, SC : fragment de défense de sanglier utilisée comme pendeloque.
- 7 : IV C 3, SC : trois perles sur dentales.
- 8 : IV C 4, SC : trois perles sur dentales.
- 9 : IV C 5, 7.70-7.80 (= 8.70-8.80) : perle sur dentale.
- 10 : IV B 3, *Pt SH 210* : *RS.32.23* : lissoir.
- 11 : IV B 3, 7.00-7.25 (= 8.00-8.25) : frag. de lissoir.
- 12 : IV B 4, *Pt SC 41*, 6.90 (= 7.90) : frag. de lissoir.
- 13 : IV B 1, *Pt SH 236* : *RS.32.75* : frag. d'outil à chas.
- 14 : IV B 1, *Pt SH 236* : *RS.32.74* : aiguille ou navette.
- 15 : IV B 6, SC : fragment d'aiguille.

Figure 151. IV B – Outillage en os : poinçon.

- 1 : IV B 1, 7.60-7.70 (= 8.60-8.70) : poinçon élané.
- 2 : IV B 1, *Pt SC 85* : poinçon élané.
- 3 : IV B 1 : *RS.32.86* : poinçon élané.
- 4 : IV B 2, *Pt SC 44* : poinçon élané.
- 5 : IV B 2, *Pt SH 234* : *RS.32.69* : poinçon élané.
- 6 : IV B 2, *Pt SH 222* : *RS.32.51* : poinçon élané.
- 7 : IV B 2, *Pt SH 223* : *RS.32.52* : poinçon élané.

- 8 : IV B 2 : *RS.32.67* : poinçon trapu.
- 9 : IV B 2, *Pt SH 232* : *RS.32.66* : poinçon trapu.
- 10 : IV B 2, *Pt SH 221* : *RS.32.50* : poinçon trapu.
- 11 : IV B 2, *Pt SH 219* : *RS.32.48* : poinçon sans tête articulaire.
- 12 : IV B 2, SC : extrémité de gros poinçon.
- 13 : IV B 3, 7.10 (= 8.10) : poinçon élané.
- 14 : IV B 3, *Pt SH 212* : *RS.32.37* : poinçon trapu.
- 15 : IV B 3, *Pt SH 207* : *RS.32.24* : poinçon élané.
- 16 : IV B 3, *Pt SH 209* : *RS.32.19* : poinçon trapu.
- 17 : IV B 3, *Pt SH 205* : *RS.32.15* : poinçon trapu.
- 18 : IV B 3, *Pt SH 139* : *RS.32.10* : grand poinçon élané.
- 19 : IV B 3, *Pt SH 202* : *RS.32.11* : poinçon élané.
- 20 : IV B 3, *Pt SH 211* : *RS.32.38* : poinçon élané.
- 21 : IV B 3, *Pt SH 211* : *RS.32.36* : petit poinçon sur os d'oiseau.

Figure 152. IV B – Outillage en os : poinçons (suite), autres outils et objets de parure en os et coquillage.

- 1 : IV B 4, *Pt SC 55*, 6.75 (= 7.75) : poinçon trapu.
- 2 : IV B 4, *Pt SC 33*, 6.75 (= 7.75) : poinçon trapu.
- 3 : IV B 5, *Pt SC 66* : poinçon élané.
- 4 : IV B 5, *Pt SC 21*, 6.30 (= 7.30) : poinçon élané.
- 5 : IV B 5, *Pt SC 56* : grand poinçon élané.
- 6 : IV B 6, SC : poinçon élané.
- 7 : IV B 6, SC : poinçon élané.
- 8 : IV B 6, SC : fragment de poinçon élané.
- 9 : IV B 6, SC : fragment de poinçon élané.
- 10 : IV B 6, SC : fragment de poinçon élané.
- 11 : IV B 4, *Pt SH 183* : *RS.31.27* : outil bifide.
- 12 : IV B 4, *Pt SH 173* : *RS.31.19* : manche en bois de cervidé.
- 13 : IV B 4, *Pt SH 192* : *RS.31.37* : crochet ou hameçon sur défense de sanglier.
- 14 : IV B 4, *Pt SC 69*, 6.80 (= 7.80) : pendentif arciforme sur défense de sanglier.
- 15 : IV B 6, 5.75-6.00 (= 6.75-7.00) : moitié de pendentif arciforme sur défense de sanglier.
- 16 : IV B 6, *Pt SC 15*, 6.05 (= 7.05) : perle en forme de tonnelet.
- 17 : IV B 6, 5.75-6.00 (= 6.75-7.00) : pendeloque en os brûlé.
- 18 : IV B 4, SC : perle sur coquille de dentale.
- 19 : IV B 4, SC : perle sur coquille de dentale.
- 20 : IV B 5, SC : perle sur coquille de dentale.
- 21 : IV B 5, SC : perle sur coquille de dentale.
- 22 : IV B 6, SC : perle sur coquille de dentale.
- 23 : IV B 6, SC : perle sur coquille de dentale.
- 24 : IV B 6, SC : élém. de collier sur coquille perforée.
- 25 : IV B 5, SC : baguette en coquillage poli.

Figure 153. IV A et III C – Outillage en os et coquillage.

- 1 : IV A, *Pt SC 60* : poinçon.
- 2 : IV A, SC : poinçon.
- 3 : IV A, SC : poinçon.
- 4 : IV A, SC : alène.
- 5 : IV A, SC : lissoir.
- 6 : IV A, SC : coquillage utilisé comme lissoir.
- 7 : IV A, SC : perle sur coquille de dentale.
- 8 : IV A, SC : perle sur coquille de dentale.
- 9 : IV A, SC : perle sur coquille de dentale.
- 10 : IV A, SC : élém. de parure sur coq. de patelle perforée.
- 11 : III C 4, *Pt SC 12* : poinçon.
- 12 : III C 4, *Pt SC 12* : poinçon.
- 13 : III C 2, SC : poinçon.
- 14 : III C 1, *Pt SC 13* : poinçon.
- 15 : III C 2, SC : poinçon.
- 16 : III C 2, SC : fragment de poinçon.
- 17 : III C 4, SC : fragment d'outil en os incisé et brûlé.
- 18 : III C 4, SC : coquillage utilisé comme lissoir.
- 19 : III C 1, *Pt SC 1* : perle sur petit coquillage perforé.
- 20 : III C 4, SC : perle sur coquille de dentale.

Figure 154. III B et III A – Outillage en os et coquillage ; objets en métal.

- 1 : III B 2, SC : poinçon trapu.
- 2 : III B 2, *Pt SC 135* : poinçon trapu.
- 3 : III B 2, *Pt SC 58* : fragment de poinçon effilé.
- 4 : III B 2, *Pt SH 75* : *RS.30.74* : poinçon trapu.
- 5 : III B 3, SH : *RS.30.72* : fragment de lisseur plat.
- 6 : III B 2, SC : coquille de buccin perforée.
- 7 : III B 2, SC : perle sur coquille de dentale.
- 8 : III A 1, SH : perle sur coquille de dentale.
- 9 : III A 1, SH : perle sur coquille de dentale.
- 10 : III A 1, SH : perle sur coquille de dentale.
- 11 : III A 1, SH : perle sur coquille de dentale.
- 12 : III A 1, SH : perle sur coquille de dentale.
- 13 : III A 1, SH : coquille de pétoncle utilisée comme lisseur.
- 14 : III A 1, SH : coquille de pétoncle utilisée comme lisseur.
- 15 : III B 3, *Pt SC 58* : objet en métal cuivreux.
- 16 : III A 3, *Pt SH 13* : perle sur coquille de dentale.
- 17 : III A 3, *Pt SH 14* : poinçon sur andouiller poli et calciné.
- 18 : III A 3 ou II, SH, 1.40 : aiguille à chas en métal cuivreux, tordue en forme d'anneau.
- 19 : III A 3 ou II, sous *Pt SH 19*, 1.60 : morceau de plomb perforé.
- 20 : III A 1.2, *Pt SH 49* : *RS.30.31* : tête de lance en métal cuivreux.
- 21 : III A 3 ou II, *Pt SH 246* : *RS.32.212* : tête de lance en métal cuivreux.
- 22 : III A 3 ou II, *Pt SH 246* : *RS.32.211* : tête de lance en métal cuivreux.

Figure 155. V C et V A – Figurines en terre cuite.

- 1 : V C 1, *Pt SC 132*, 13.80 (= 14.80).
- 2 : V A 1 : *RS.35.4*.
- 3 : V A 2 : *RS.35.1*.
- 4 : V A 2 : *RS.34.292*.
- 5 : V A 3 : *RS.34.246*.
- 6 : V A 3 : *RS.34.265*.

Figure 156. V A – Outillage en terre cuite.

- 1 : V A 1, *Pt SC 115*, 10.75 (= 11.75) : *RS.23.647* : cachet.
- 2 : V A 1 : *RS.35.26* : fragment de cachet.
- 3 : V A 1, 10.70-11.00 (= 11.70-12.00) : fusaïole sur tesson de céramique noire.
- 4 : V A 1 : *RS.35.50* : fusaïole sur tesson.
- 5 : V A 1 : *RS.35.3* : fusaïole discoïde épaisse.
- 6 : V A 2, *Pt SC 113*, 10.60 (= 11.60) : cylindre en terre cuite noire.
- 7 : V A 2, *Pt SC 112*, 10.40 (= 11.40) : fusaïole sur tesson de céramique marron commune, lissée extérieurement.
- 8 : V A 2 : *RS.34.281* : fusaïole sur tesson.
- 9 : V A 2 : *RS.34.277* : fusaïole sur tesson.
- 10 : V A 2 : *RS.34.276* : fusaïole sur tesson.
- 11 : V A 2 : *RS.34.278* : fusaïole sur tesson à double perforation.
- 12 : V A 2, *Pt SC 108*, 10.20 (= 11.20) : fusaïole biconique en terre cuite noirâtre lustrée.
- 13 : V A 2 : *RS.34.303* : fusaïole biconique modelée.
- 14 : IV C 1 : *RS.34.248* : bobine en terre cuite.
- 15 : V A 4, 9.40 (= 10.40) : fusaïole sur tesson de céramique rouge lustré intérieur et extérieur, avec trace de bord de bol.
- 16 : V A : *RS.32.295* : cachet.

Figure 157. IV C – Outillage en terre cuite.

- 1 : IV C 1, *Pt SC 101*, 9.20 (= 10.20) : fusaïole beige lustré.
- 2 : IV C 1, 9.20 (= 10.20) : fusaïole intérieur noir, extérieur rouge lustré.

- 3 : IV C 1, 9.20 (= 10.20) : fusaïole marron à noir lustré.
- 4 : IV C 3, 8.40-8.60 (= 9.40-9.60) : moitié de fusaïole chamois fine.
- 5 : IV C 4, 8.05-8.10 (= 9.05-9.10) : fusaïole ou peson marron, lustrée sur une face, épaisseur : 1.1 cm.
- 6 : IV C 5, 7.80-8.00 (= 8.80-9.00) : moitié de fusaïole chamois à rouge, extérieur lustré avec bande peinte rouge foncé.
- 7 : IV C 5, SC : fragment de fusaïole chamois fine, épaisseur : 0.4 cm.
- 8 : IV C 5, SC : moitié de fusaïole brune, épaisseur : 0.5 cm.
- 9 : IV C 5, SC : moitié de fusaïole rouge, lissée extérieur, épaisseur : 0.4 cm.
- 10 : IV C 3, *Pt SC 97*, 8.55 (= 9.55) : rondelle perforée beige à noyau gris, couverte rouge lustré sur une face, épaisseur : 0.8 cm.
- 11 : IV C 3, 8.30-8.60 (= 9.30-9.60) : rondelle perforée en terre cuite fine, épaisseur : 0.6 cm.
- 12 : IV C 4, *Pt SC 93*, 8.25 (= 9.25) : rondelle perforée en terre cuite fine crème, épaisseur : 0.7 cm.
- 13 : IV C 5, *Pt SC 89*, 7.80 (= 8.80) : rondelle perforée en terre cuite fine rose.
- 14 : IV C 5, SC : moitié de rondelle perforée blanche fine à couverte rouge lustré, épaisseur : 0.5 cm.
- 15 : IV C 3, 8.30-8.60 (= 9.30-9.60) : disque non perforé en terre cuite fine lissée, couverte rouge sur une face.
- 16 : IV C 4, 8.00-8.10 (= 9.00-9.10) : disque non perforé en terre cuite fine blanche.
- 17 : IV C 4, *Pt SH 275*, 9.15 : *RS.32.257* : tête de figurine animale.
- 18 : IV C 2, 9.80-10.10 : fragment de pisé, 11.5 x 7 cm.
- 19 : IV C 2, 9.80-10.10 : fragment de pisé, 10.5 x 9.5 cm.
- 20 : IV C 2, 9.80-10.10 : fragment de pisé, 12 x 9 cm.
- 21 : IV C 2, 9.80-10.10 : fragment de pisé, 10 x 9 cm.

Figure 158. IV B – Outillage en terre cuite : rondelles, fusaïoles, bobine, figurine.

- 1 : IV B 1, *Pt SC 46*, 7.55 (= 8.55) : rondelle perforée en céramique rouge.
- 2 : IV B 1, *Pt SC 46*, 7.55 (= 8.55) : rondelle perforée en céramique rouge.
- 3 : IV B 2, *Pt SC 87* : fusaïole en céramique fine blanchâtre, épaisseur : 0.5 cm.
- 4 : IV B 2, *Pt SC 87* : moitié de fusaïole en céramique fine chamois, épaisseur : 0.5 cm.
- 5 : IV B 2, 7.25-7.60 (= 8.25-8.60) : fragment de fusaïole.
- 6 : IV B 2, *Pt SC 232* : *RS.32.63* : fusaïole sur tesson uni.
- 7 : IV B 2, *Pt SH 220* : *RS.32.61* : fusaïole sur tesson uni.
- 8 : IV B 2, *Pt SH 219* : *RS.32.47* : fusaïole sur tesson peint.
- 9 : IV B 3, *Pt SH 208* : *RS.32.31* : fusaïole sur tesson uni.
- 10 : IV B 3, *Pt SH 206* : *RS.32.16* : fusaïole sur tesson uni.
- 11 : IV B 3, *Pt SH 203* : *RS.32.12* : fusaïole sur tesson peint.
- 12 : IV B 3, *Pt SC 92*, 7.00-7.30 (= 8.00-8.30) : fusaïole beige foncé fine, épaisseur : 0.4 cm.
- 13 : IV B 4, *Pt SC 37*, 6.90 (= 7.90) : fusaïole sur tesson uni.
- 14 : IV B 4, 6.70-6.90 (= 7.70-7.90) : fusaïole sur tesson uni.
- 15 : IV B 4, *Pt SC 27*, 6.70 (= 7.70) : fusaïole sur tesson incisé.
- 16 : IV B 5, SC : fusaïole en céramique fine ocre, épaisseur : 0.5 cm.

- 17 : IV B 5, SC : moitié de fusaïole en céramique fine beige, épaisseur : 0.6 cm.
- 18 : IV B 5, SC : moitié de fusaïole en céramique fine grise, épaisseur : 0.8 cm.
- 19 : IV B 5, SC : fragment de fusaïole en céramique fine beige sur tesson à décor peint marron, ép. : 0.5 cm.
- 20 : IV B 5, SC : fragment de fusaïole en céramique fine orangé à bord aminci.
- 21 : IV B 6, SC : fusaïole en céramique fine beige lissée, épaisseur : 0.6 cm.
- 22 : IV B 6, SC : fusaïole en céramique chamois fine, épaisseur : 0.5 cm.
- 23 : IV B 6, SC : moitié de fusaïole en céramique fine calcinée, épaisseur : 0.75 cm.
- 24 : IV B 4, *Pt SH 188* : bobine en terre cuite.
- 25 : IV B 6, 7.00-7.20 : bobine en terre cuite.
- 26 : IV B 6, *Pt SH 162 : RS.31.8* : tête de figurine animale.

Figure 159. IV B – Outillage en terre cuite : pesons, disques, balles de fronde ; pisé et brique crue.

- 1 : IV B 4, *Pt SH 178 : RS.31.24* : peson ovale.
- 2 : IV B 6, *Pt SC 79* : peson ou fusaïole de forme hémisphérique en terre cuite fine grise.
- 3 : IV B 1, SC : disque épais en terre cuite grise.
- 4 : IV B 3, *Pt SC 92* : moitié de disque ou d'ébauche de fusaïole en terre cuite blanche, ép. : 0.6 cm.
- 5 : IV B 4, 6.60-6.75 (= 7.60-7.75) : disque sur tesson de céramique peinte ou ébauche de fusaïole.
- 6 : IV B 4, 6.60-6.75 (= 7.60-7.75) : disque sur tesson de céramique peinte ou ébauche de fusaïole.
- 7 : IV B 6, SC : disque sur fond de vase en céramique crème à décor peint rouge.
- 8 : IV B 4, SC : disque ou peson à perforation longitudinale en terre cuite noire grossière.
- 9 : IV B 1, *Pt SC 82* : balle de fronde olivaire en terre cuite blanche.
- 10 : IV B 4, *Pt SH 180 : RS.31.25* : balle de fronde olivaire en terre cuite blanche.
- 11 : IV B 4, 6.50-7.00 (= 7.50-8.00) : balle de fronde irrégulière en terre blanche mal cuite.
- 12 : IV B 5, SC : grand disque à renflement central en terre cuite grise sur une face, beige sur l'autre.
- 13 : IV B 2 : brique crue en argile.
- 14 : IV B 3, *Pt SH 214*, 8.10 : fragment de pisé.

Figure 160. III C – Outillage en terre cuite et briques crues.

- 1 : III C 1, SC : fusaïole sur tesson à couverte rouge mat extérieure, épaisseur : 0.7 cm.
- 2 : III C 1, SC : palette discoïde en céramique fine à couverte rouge lissée.
- 3 : III C 1, SC : fragment de rondelle, de plaque ou de couvercle en céramique jaunâtre lissée.
- 4 : III C 1, SC : objet biconique en terre cuite brune.
- 5 : SC : objet conique en terre cuite marron à noyau noir.
- 6 : III C 1, *Pt SH 127* : brique crue.
- 7 : III C 3, *Pt SH 104* : brique crue.

Figure 161. III B et III A – Outillage en terre cuite.

- 1 : III B 3, SC : fragment de grande fusaïole en terre cuite jaunâtre, épaisseur : 0.9 cm.
- 2 : III B 3, SC : fragment de grande fusaïole sur tesson rouge intérieur, noir extérieur, épaisseur : 0.6 cm.
- 3 : III B 3, SC : moitié de fusaïole en terre cuite marron, épaisseur : 1.1 cm.
- 4 : III B 3, SC : moitié de fusaïole en terre cuite marron, épaisseur : 0.8 cm.
- 5 : III B 3, SC : moitié de fusaïole en terre cuite fine brûlée, épaisseur : 0.7 cm.
- 6 : III B 4, SC : fusaïole en terre cuite marron, ép. 1 cm.

- 7 : III B 7, SH : fusaïole irrégulière sur tesson de céramique grossière marron à points blancs.
- 8 : III B 7, SH : fusaïole inachevée ou rondelle sur tesson de céram. grossière rougeâtre à noyau noir.
- 9 : III B 3, SC : peson sphérique en terre cuite noire.
- 10 : III B 7, SH : fragment de lissoir ovale sur tesson de céramique grossière marron à noyau noir.
- 11 : III B 7, SH : disque sur tesson de céramique grossière noirâtre.
- 12 : III B 7, SH : fragment de disque ou de lissoir sur tesson de céramique grossière rougeâtre à noyau noir.
- 13 : III B 7, SH : bloc rectangulaire en terre cuite grossière marron à surface grisâtre brûlée.
- 14 : III B 1, SC : objet conique en terre cuite noire.
- 15 : III A 1.3, SH, 1.20 : rondelle discoïde ou anneau en terre cuite grossière noirâtre.
- 16 : III A 1.1, *Pt SH 14*, 1.75 : fragment de fusaïole en terre cuite fine beige.
- 17 : III A 1.2, SH, 1.50 : disque sur tesson de céramique grossière rougeâtre.
- 18 : III A 1.2, SH, 1.50 : disque sur tesson de céramique grossière marron.

Figure 162. V B – Céramique : bols et bassins.

- 1 : 12.30-12.45 : bol globulaire à bord mince avec tenon sous la lèvre, en céramique lustrée brune.
- 2 : 12.20-12.30 : bol globulaire à bord mince, diamètre : 20 cm, en céramique lustrée noire.
- 3 : 12.30-12.45 : bol globulaire à bord mince légèrement évasé en céramique lustrée brune.
- 4 : 12.20-12.30 : bol globulaire à bord mince, diamètre : 20 cm, en céramique lustrée noire.
- 5 : 12.20-12.30 : bol hémisphérique à bord mince, diamètre : 15 cm, en céramique lustrée noire.
- 6 : 12.60-12.70 : bol globulaire à bord épais en biseau en céramique lustrée foncée.
- 7 : 11.25-12.00 (= 12.25-13.00) : bord de bassin globulaire avec série d'incisions sous la lèvre, en céramique noir lustré int. et sur une bande extér.
- 8 : 11.25-12.00 (= 12.25-13.00) : bord de bassin hémisphérique avec corniche sous la lèvre en céramique rouge lustrée.
- 9 : 11.25-12.00 (= 12.25-13.00) : bord de bassin hémisphérique avec corniche et anse horizontale, en céramique marron lustré intérieur, noir lustré extérieur.

Figure 163. V B – Céramique : formes diverses, et fusaïoles sur tesson.

- 1 : 11.25-12.00 (= 12.25-13.00) : bord de grand bassin en céramique friable gris blanchâtre.
- 2 : *Pt SH 516*, 12.40 : jarre à col court évasé en céramique lustrée brune.
- 3 : 12.30-12.40 : jarre à col court évasé en céramique lustrée brune.
- 4 : 12.60-12.95 : plat en céramique commune.
- 5 : 11.25-12.00 (= 12.25-13.00) : fragment de vase à pied en céramique noir lustré.
- 6 : 12.30-12.45 : fragment d'écuille ou de puisette à manche en céramique commune.
- 7 : 11.25-12.00 (= 12.25-13.00) : tesson à décor incisé en céramique rouge lustré intérieur, noir lustré ext.
- 8 : 11.25-12.00 (= 12.25-13.00) : tesson à décor imprimé en céramique marron mat.
- 9 : 11.25-12.00 (= 12.25-13.00), près *Pt SC 122* : fragment de fusaïole sur tesson rouge lustré extérieur, brun mat intérieur.
- 10 : 11.25-12.00 (= 12.25-13.00), près *Pt SC 122* : fusaïole sur tesson rouge lustré ext., brun mat int.
- 11 : 11.50 (= 12.50), près *Pt SC 121* : fusaïole sur tesson de céramique chamois foncé à lustrage irrégulier intérieur et extérieur, avec trace du bord du récipient.

Figure 164. V A – Vaisselle blanche.

- 1 : V A 1, 11.25 (= 12.25) : bord de bol.
- 2 : V A 1, 11.25 (= 12.25) : bord de bol.
- 3 : V A 1, 11.05 (= 12.05) : bord de bol.
- 4 : V A 1, 11.25 (= 12.25) : fond creux.
- 5 : V A 2, *Pt SH 414*, 11.40 : fond creux.
- 6 : V A 2, *Pt SH 386*, 11.15 : bol à fond plat.

Figure 165. V A 1 – Céramique : bols globulaires et vases sans col.

- 1 : V A 1, *Pt SH 454*, 11.95 : bol en céramique lustrée.
- 2 : V A 1, 10.70-11.00 (= 11.70-12.00) : bol avec rainure en céramique marron lustré.
- 3 : V A 2, 11.30-11.40 : bol en céramique lustrée.
- 4 : V A 2, 10.20-10.40 (= 11.20-11.40) : bol en céramique commune rougeâtre.
- 5 : V A 2, *Pt SH 384*, 11.15 : bol en céramique commune.
- 6 : V A 2, 10.40-10.50 (= 11.40-11.50) : bol à bord évasé en céramique gris lustré.
- 7 : V A 2, 11.10-11.20 : vase sans col en céramique lustrée.
- 8 : V A 1, 11.80-11.90 : godet en céramique commune.
- 9 : V A 2, *Pt SH 414*, 11.40 : vase sans col en céramique commune.

Figure 166. V A I – Céramique : bols à bord mince, bols carénés, bassins à bord épais, jarres à col.

- 1 : V A 1, 10.70-11.00 (= 11.70-12.00) : bol en céramique lustré marron intérieur et au bord à l'extérieur, à décor incisé.
- 2 : V A 2, 10.50-10.70 (= 11.50-11.70) : bol à oreillette horizontale en céramique beige lustré.
- 3 : V A 2, 11.40-11.50 : bol caréné en céramique lustrée.
- 4 : V A 2, 9.80-10.20 (= 10.80-11.20) : bol caréné en céramique commune.
- 5 : V A 2, 10.20-10.40 (= 11.20-11.40) : bol caréné en céramique commune.
- 6 : V A 1, 10.70-11.00 (= 11.70-12.00) : bassin à décor imprimé sous la lèvre en céramique marron lustré.
- 7 : V A 1, 10.70-11.00 (= 11.70-12.00) : bassin à anse horizontale en céramique gris lustré.
- 8 : V A 1, 10.70-11.00 (= 11.70-12.00) : bassin à corniche en céramique beige lustré.
- 9 : V A 2, 10.50-10.70 (= 11.50-11.70) : bassin à tenon en céramique beige grossière.
- 10 : V A 2, 10.20-10.40 (= 11.20-11.40) : jarre à col en céramique commune.
- 11 : V A 2, 10.20-10.40 (= 11.20-11.40) : jarre à col en céramique commune.

Figure 167. V A I – Céramique : becs-verseurs, fonds, modes de préhension et décors.

- 1 : V A 1, 11.90-12.00 : bec-verseur en céramique lustrée.
- 2 : V A 2, 10.50-10.70 (= 11.50-11.70) : bec-verseur en céramique noir lustré.
- 3 : V A 2, 10.20-10.40 (= 11.20-11.40) : bec-verseur en céramique beige lustré.
- 4 : V A 1, 11.00-11.25 (= 12.00-12.25) : fond aplati en céramique noir lustré.
- 5 : V A 2, 10.40-10.50 (= 11.40-11.50) : pied cylindrique en céramique marron lustré.
- 6 : V A 3, 9.80-10.20 (= 10.80-11.20) : fond creux en céramique commune.
- 7 : V A 2, 10.50-10.70 (= 11.50-11.70) : tenon en céramique noir lustré.
- 8 : V A 2, 10.40-10.50 (= 11.40-11.50) : oreillette verticale en céramique gris lustré.

- 9 : V A 2, 10.20-10.40 (= 11.20-11.40) : anse annulaire en céramique commune.
- 10 : V A 1, 11.00-11.25 (= 12.00-12.25) : tesson à décor incisé de lunules en céramique noir mat.
- 11 : V A 1, 10.70-11.00 (= 11.70-12.00) : tesson à décor incisé de traits en céramique noir mat.
- 12 : V A 2, 10.50-10.70 (= 11.50-11.70) : tesson à décor imprimé en céramique noir mat.
- 13 : V A 1, *Pt SC 123*, 11.50 (= 12.50) : tesson à enduit carbonaté peint sur les deux faces, en céramique beige à noyau gris.

Figure 168. V A II – Céramique lustrée : bassins, bols à bord droit et rentrant.

- 1 : V A 3, 10.60-10.70 : bassin à tenon.
- 2 : V A 4, 9.20-9.50 (= 10.20-10.50) : bassin à oreillette horizontale en céramique marron.
- 3 : V A 4, 9.40 (= 10.40) : bassin en céramique marron à bande mate incisée.
- 4 : V A 3, 10.80-11.00 : bassin.
- 5 : V A 3, 10.60-10.70 : bol à bord droit.
- 6 : V A 3, 11.00 : bol à bord droit.
- 7 : V A 3, 10.70-10.80 : bol à bord rentrant.
- 8 : V A 3, 10.70-10.80 : bol à bord rentrant.
- 9 : V A 3, 10.70-10.80 : bol à bord rentrant.
- 10 : V A 4, 10.40-10.60 : bol à bord rentrant et anse verticale.

Figure 169. V A II – Céramique lustrée : bols et jarres à bord évasé, jarre sans col.

- 1 : V A 3, 10.80-11.00 : bol à bord légèrement évasé.
- 2 : V A 3, 10.70-10.80 : bol à bord légèrement évasé.
- 3 : V A 3, 10.70-10.80 : bol à bord légèrement évasé.
- 4 : V A 3, 10.70-10.80 : bol à bord légèrement évasé.
- 5 : V A 3, 10.80-11.00 : pot ou jarre à bord évasé.
- 6 : V A 3, 10.70-10.80 : pot ou jarre à bord évasé.
- 7 : V A 3, 10.70-10.80 : pot ou jarre à bord évasé.
- 8 : V A 3, 9.50- 9.80 (= 10.50-10.80) : pot ou jarre à bord évasé.
- 9 : V A 3, 9.80-10.20 (= 10.80-11.20) : jarre sans col en céramique noire à *pattern burnish*.

Figure 170. V A II – Céramique lustrée : coupes carénées, jarres à col cylindrique et vase à tétine.

- 1 : V A 3, 10.40-10.50 (= 11.40-11.50) : coupe carénée à décor imprimé en céramique noir à beige.
- 2 : V A 3, 11.00-11.10 : coupe carénée à décor incisé.
- 3 : V A 3, 9.50- 9.80 (= 10.50-10.80) : coupe carénée en céramique noire.
- 4 : V A 3, 10.80-11.00 : coupe carénée à décor incisé.
- 5 : V A 4, 10.80-11.00 : coupe carénée en céramique noire.
- 6 : V A 3, 9.50- 9.80 (= 10.50-10.80) : coupe carénée à décor incisé en céramique noire.
- 7 : V A 3, 11.00-11.10 : jarre à col cylindrique.
- 8 : V A 3, 10.70-10.80 : jarre à col cylindrique.
- 9 : V A 3, 9.80-10.20 (= 10.80-11.20) : jarre à col cylindrique en céramique rouge lustrée avec incisions.
- 10 : V A 4, 10.20 : jarre à col cylindrique en céramique noir lustré.
- 11 : V A 4, 10.40-10.50 : jarre à col cylindrique en céramique rouge lustré.
- 12 : V A 3, 9.60 (= 10.60) : vase à tétine perforée (biberon ?) en céramique marron lustré.

Figure 171. V A II – Céramique lustrée : fonds annulaires, creux et fenestrés, bec-verseur.

- 1 : V A 3, 11.10-11.20 : fond annulaire.
- 2 : V A 3, 11.10-11.20 : fond creux.
- 3 : V A 3, 11.10-11.20 : fond creux.
- 4 : V A 3, 9.80-10.20 (= 10.80-11.20) : pied fenestré en céramique beige lustré.

- 5 : V A 3, 10.20-10.40 (= 11.20-11.40) : pied fenestré en céramique beige lustré.
- 6 : V A 4, 10.20-10.40 : pied fenestré en céramique brun lustré.
- 7 : V A 3, 10.60-10.70 : bec-verseur en céramique noir lustré.

Figure 172. V A II – Céramique commune : bols, bassins, jarres à col.

- 1 : V A 3, 11.10 : coupe à bord rentrant.
- 2 : V A 3, *Pt SH 361*, 10.70-10.80 : bol à anse annulaire.
- 3 : V A 4, *Pt SC 103*, 9.00- 9.60 (= 10.00-10.60) : bol en céramique rouge.
- 4 : V A 4, 9.20- 9.50 (= 10.20-10.50) : bol en céramique rouge.
- 5 : V A 4, 9.40 (= 10.40) : bassin en céramique marron à décor incisé.
- 6 : V A 3, 11.10 : jarre à col assez court.
- 7 : V A 3, 10.60-10.70 : jarre à col assez court.
- 8 : V A 3, 10.70-10.80 : jarre à haut col cylindrique.
- 9 : V A 4, 10.00 : jarre à haut col cylindrique.

Figure 173. V A II – Céramique commune : jarres sans col.

- 1 : V A 3, *Pt SH 360*, 10.70.
- 2 : V A 3, 10.80-11.00.
- 3 : V A 3, 10.60-10.70.
- 4 : V A 4, 10.20-10.40.
- 5 : V A 4, 10.20-10.40.
- 6 : V A 4, *Pt SC 103*, 9.00-9.60 (= 10.00-10.60) : céramique marron.

Figure 174. V A II – Céramique commune : fonds creux et fenestrés, puisette.

- 1 : V A 3, 11.10-11.20 : fond creux fenestré.
- 2 : V A 3, 10.60-10.70 : fond creux fenestré.
- 3 : V A 3, 10.30-10.40 : fond creux.
- 4 : V A 4, 10.20-10.40 : fond annulaire.
- 5 : V A 4, *Pt SC 103*, 9.00-9.60 (= 10.00-10.60) : fond creux en céramique marron.
- 6 : V A 4, 10.20-10.40 : fond creux.
- 7 : V A 4, 10.40-10.60 : fond creux fenestré.
- 8 : V A 4, 9.20- 9.50 (= 10.20-10.50) : puisette en céramique brune.

Figure 175. V A II – Céramique commune : plats à cupules et oreillette.

- 1 : V A 3, *Pt SC 107*, 10.20 (= 11.20) : plat à cupules en céramique noirâtre.
- 2 : V A 4, *Pt SC 99*, 9.00 (= 10.00) : plat à cupules en céramique grossière rouge brique.
- 3 : V A 4, 10.40-10.60 : oreillette horizontale.

Figure 176. IV C – Céramique de tradition néolithique type V A.

- 1 : IV C 1, 9.00-9.20 (= 10.00-10.20) : bol à incisions intérieures en céramique noir lustré extérieur et intérieur au bord.
- 2 : IV C 2, 9.90-10.00 : bol en céramique rouge lustré.
- 3 : IV C 4, SC : bol à bord évasé en céramique noir lustré.
- 4 : IV C 4, SC : coupe en céramique noir lustré.
- 5 : IV C 4, SC : bol globulaire en céramique rouge à lustrage irrégulier.
- 6 : IV C 4, SC : bol globulaire en céramique noir lustré extérieur et sur le bord.
- 7 : IV C 4, SC : bol globulaire en céramique noir lustré extérieur et sur le bord.
- 8 : IV C 1, 9.00-9.20 (= 10.00-10.20) : coupe carénée en céramique noir lustré à reflets argentés.
- 9 : IV C 1, 10.00-10.10 : coupe carénée en céramique brun lustré.
- 10 : IV C 1, 10.10-10.20 : coupe carénée.
- 11 : IV C 2, 9.90-10.00 : bol caréné.

- 12 : IV C 3, 8.70- 8.75 (= 9.70-9.75) : bol à bord évasé en céramique noir lustré à *pattern burnish*.
- 13 : IV C 3, SC : bol à bord évasé en céramique noir lustré à *pattern burnish*.
- 14 : IV C 3, 8.70-8.75 (= 9.70-9.75) : col de jarre en céramique noir lustré à *pattern burnish*.

Figure 177. IV C – Céramique de tradition néolithique type V A et céramique à engobe lustré rouge.

- 1 : IV C 4, SC : bord de bassin évasé en céramique lustrée marron extérieur et noir intérieur, avec bande incisée sous la lèvre.
- 2 : IV C 3, 8.70-8.75 (= 9.70-9.75) : bord de bassin ou de jarre sans col en céramique brune à noyau noir, lustrée à l'extérieur, avec incisions faites à l'ongle avant cuisson.
- 3 : IV C 4, SC : jarre sans col à mamelons sous la lèvre en céramique rougeâtre.
- 4 : IV C 4, SC : jarre sans col en céramique noir lustré.
- 5 : IV C 2, 9.80-10.00 : piédestal creux lustré.
- 6 : IV C 4, *Pt SC 96* : mamelon perforé en céramique marron intérieur, noir extérieur.
- 7 : IV C 2, 9.70 : couvercle ou figurine en céramique grossière.
- 8 : IV C 3, 8.40-8.60 (= 9.40-9.60) : tesson de céramique crème à surface extérieure rouge, surface intérieure noire, avec décor de lunules appliquées avant cuisson.
- 9 : IV C 3, 8.70-8.75 (= 9.70-9.75) : tesson de céramique brune à incisions faites à l'ongle avant cuisson et incrustées de matière blanche.
- 10 : IV C 3, 8.70-8.75 (= 9.70-9.75) : tesson de céramique noir lustré à bandes réservées bordées d'incisions, exécutées après cuisson.
- 11 : IV C 3, 8.70-8.75 (= 9.70-9.75) : tesson de céramique noir lustré à bandes réservées bordées d'incisions, exécutées après cuisson.
- 12-14 : IV C 5, 7.70-8.00 (= 8.70-9.00) : tessons d'un vase en céramique crème à engorge rouge lustré extérieur, avec rosettes imprimées avant cuisson.

Figure 178. IV C – Céramique à engobe lustré rouge, marron ou noir.

- 1 : IV C 1, 9.00-9.20 (= 10.00-10.20) : coupe à anse annulaire, marron lustré.
- 2 : IV C 3, 8.40-8.60 (= 9.40-9.60) : coupe à bord aplati en céramique crème à engobe rouge lustré.
- 3 : IV C 1, 10.60-10.70 : coupe à bord aplati noir lustré.
- 4 : IV C 1, 10.00-10.10 : plat à bord rentrant marron lustré.
- 5 : IV C 3, SC : plat à bord rentrant en céramique crème à engobe rouge lustré.
- 6 : IV C 4, 9.10-9.30 : plat à bord aplati marron lustré.
- 7 : IV C 5, 8.60-8.80 : plat à bord aplati marron lustré.
- 8 : IV C 4, SC : plat à bord droit en céramique blanche à engobe rouge foncé lustré.
- 9 : IV C 2, 9.10-10.00 : plat à bord évasé marron lustré.
- 10 : IV C 4, 9.10-9.30 et 9.00-9.10 : plat à bord évasé et fond élargi, marron lustré.

Figure 179. IV C – Céramique à engobe lustré rouge, marron ou noir (suite).

- 1 : IV C 1, 9.00- 9.20 (= 10.00-10.20) : jarre sans col rouge foncé extérieur.
- 2 : IV C 1, 10.20-10.40 : col de jarre à large rebord, rouge lustré.
- 3 : IV C 4, SC : col de jarre cylindrique rouge lustré.
- 4 : IV C 2, 9.90-10.00 : col de jarre évasé marron lustré.
- 5 : IV C 4, SC : col de jarre évasé en céramique chamois à engobe brun lustré.
- 6 : IV C 5, 9.00- 9.10 : col de jarre droit marron lustré.

- 7 : IV C 5, 9.00- 9.10 : tesson à oreillette verticale marron lustré.
 8 : IV C 3, 9.30- 9.50 : col en arc (*bow rim*) rouge lustré.

Figure 180. IV C – Céramique lustrée blanche : vases à fond plat débordant.

- 1 : IV C 1, 11.20-11.30.
 2 : IV C 2, 9.10- 9.30.
 3 : IV C 4, SC.
 4 : IV C 5, SC.
 5 : IV C 5, SC : céramique lustrée blanche à noyau gris.

Figure 181. IV C – Céramique lustrée blanche : vases à fond convexe débordant.

- 1 : IV C 3, 8.40- 8.60 (= 9.40- 9.60).
 2 : IV C 4, SC : céramique grisâtre.
 3 : IV C 5, SC : céramique beige à noyau gris.
 4 : IV C 5, SC : calciné.
 5 : IV C 5, *Pt SH* 270, 9.00-9.10.

Figure 182. IV C – Céramique lustrée blanche (suite).

- 1 : IV C 3, 9.30-9.50 : vase à fond plat élargi.
 2 : IV C 3, 9.30-9.50 : vase à fond plat élargi.
 3 : IV C 3, 9.30-9.50 : vase à fond plat élargi.
 4 : IV C 4, SC : plat à fond plat élargi.
 5 : IV C 4, SC : plat à marli.

Figure 183. IV C – Céramique lustrée blanche (suite).

- 1 : IV C 1, 10.00-10.20 : vase à rebord avec bande rouge au bord et tenons horizontaux.
 2 : IV C 3, 9.30- 9.50 : vase à rebord avec bande rouge mat au bord.
 3 : IV C 3, 9.10- 9.30 : vase à rebord avec oreillettes horizontales.
 4 : IV C 5, *Pt SH* 270, 9.00-9.10 : vase cylindrique à col droit et oreillettes tubulaires à la panse.
 5 : IV C 5, *Pt SH* 270, 9.00-9.10.

Figure 184. IV C – Céramique à couverte rouge mat.

- 1 : IV C 1, *Pt SH* 332, 10.00-10.10 et 10.20-10.40 : plat creux.
 2 : IV C 1, SH : plat creux.
 3 : IV C 3, 9.30- 9.50 : plat à bord rentrant.
 4 : IV C 2, 9.90-10.00 : bol à bord droit.
 5 : IV C 2, 9.70-10.00 : bol à bord droit.
 6 : IV C 3, SC : bol ou jatte.
 7 : IV C 4, SC : jatte à fond aplati en céramique orangé.
 8 : IV C 5, 8.80-9.00 : gobelet.
 9 : IV C 4, SC : pot caréné à bord évasé.

Figure 185. IV C – Céramique à couverte rouge mat (suite).

- 1 : IV C 1, 11.10-11.20 : bassin à bord épais.
 2 : IV C 3, 9.50- 9.70 : bassin à rebord et oreillette horizontale.
 3 : IV C 5, SC : bassin à rebord.
 4 : IV C 4, SC : jarre sans col.
 5 : IV C 3, 9.50- 9.70 : jarre à col en arc (*bow rim*).
 6 : IV C 5, 8.80- 9.00 : jarre à col en arc (*bow rim*).
 7 : IV C 5, 8.80- 9.00 : jarre à col en arc (*bow rim*).
 8 : IV C 2, 9.70-10.00 : goulot cylindrique.
 9 : IV C 3, SC : vase à pied creux.
 10 : IV C 5, 7.70- 7.80 (= 8.70-8.80) : tesson à décor incisé avant cuisson.

Figure 186. IV C – Céramique commune blanche et céramique commune grise.

- 1 : IV C 3, 9.30-9.50 : support cylindrique.
 2 : IV C 3, SC : support cylindrique.

- 3 : IV C 4, SC : support cylindrique en céramique crème, noircie par endroits.
 4 : IV C 5, SC : support cylindrique en céramique blanche fine.
 5 : IV C 5, 8.40-8.60 (= 9.40-9.60) : tesson à oreillette horizontale en céramique blanchâtre.
 6 : IV C 4, 8.10-8.30 (= 9.10-9.30) : tesson avec incisions avant cuisson en céramique blanche.
 7 : IV C 3, 8.70-8.75 (= 9.70-9.75) : bol évasé en céramique grise légèrement lustrée.
 8 : IV C 3, 8.70-8.75 (= 9.70-9.75) : bol globulaire en céramique grise.
 9 : IV C 4, *Pt SC* 96 : bassin avec incisions avant cuisson en céramique grise à engobe noir mat.
 10 : IV C 4, *Pt SC* 90, 8.10 (= 9.10) : pot miniature en céramique grise.
 11 : IV C 5, SC : tesson avec oreillette en forme de come en céramique grise à surface extérieure rouge.

Figure 187. IV C – Céramique commune foncée.

- 1 : IV C 4, 9.10-8.30 : plat avec cupules à l'extérieur de la base.
 2 : IV C 4, 9.10-9.30 : bol à bord et fond évasés.
 3 : IV C 5, SC : pot caréné en céramique marron à surfaces noircies.
 4 : IV C 2, 8.70-8.75 (= 9.70-9.75) : bassin avec perforation en céramique brune.
 5 : IV C 2, 8.70-8.75 (= 9.70-9.75) : jarre à col droit en céramique rougeâtre.
 6 : IV C 3, 9.50-9.70 : jarre à col droit.
 7 : IV C 4, SC : jarre à col droit en céramique marron à épais engobe blanc extérieur.
 8 : IV C 2, 9.70-10.00 : jarre sans col avec rebord à la lèvre.
 9 : IV C 2, 9.70-10.00 : pied creux avec fenêtre arrondie.

Figure 188. IV C – Céramique fine marron et fine claire non peinte.

- 1 : IV C 5, 7.80-8.00 (= 8.80-9.00) : vase sans col à fond débordant en céramique marron à noyau rouge brique à gris et à sonorité métallique.
 2 : IV C 3, SC : tesson à décor incisé ou imprimé avant cuisson en céramique fine marron.
 3 : IV C 4, SC : tesson à décor incisé ou imprimé avant cuisson en céramique fine marron.
 4 : IV C 5, SC : tesson à décor incisé ou imprimé avant cuisson en céramique fine marron.
 5 : IV C 3, 9.30-9.50 : jarre sans col à bord épaissi en céramique fine jaunâtre.
 6 : IV C 4, 9.10-9.30 : gobelet miniature en céramique fine claire.
 7 : IV C 5, 8.80-9.00 : plat à bord aplati en céramique fine claire.

Figure 189. IV C – Céramique claire à décor peint brillant.

- 1 : IV C 3, 9.50-9.70 : bol globulaire à bord évasé et décor peint noir.
 2 : IV C 3, 9.50-9.70 : bol globulaire à bord évasé et décor peint noir.
 3 : IV C 5, SC : coupe en céramique jaune lustré à décor peint rouge.
 4 : IV C 2, 9.70-10.00 : coupe globulaire à marli avec décor de triangles.
 5 : IV C 2, 9.70-10.00 : coupe à marli avec décor de triangles.
 6 : IV C 2, 9.70-10.00 : coupe à marli.
 7 : IV C 2, 9.70-10.00 : coupe à marli.
 8 : IV C 4, 8.10- 8.70 (= 9.10-9.70) : coupe à marli en céramique jaune à orange lustré et décor bichrome de bandes en rouge et de chevrons en marron à noir.

- 9 : IV C 5, SC : coupe à marli en céramique jaune lustré à décor bichrome de bandes en rouge et de triangles en marron à noir.
- 10 : IV C 5, SC : coupe à marli en céramique jaune lustré à décor de triangles marron à noir.
- 11 : IV C 5, SC : coupe à marli en céramique crème lustré à décor rouge.
- 12 : IV C 5, SC : coupe globulaire à marli en céramique blanc lustré à décor de bandes marron à noir.

Figure 190. IV C – Céramique claire à décor peint mat.

- 1 : IV C 2, 9.70-10.00 : bol à bord évasé et décor peint noir.
- 2 : IV C 2, 9.70-10.00 : bol caréné à décor peint rouge.
- 3 : IV C 4, *Pt SC 96*, 8.30-8.40 (= 9.30-9.40) : bol à bord évasé en céramique blanc jaunâtre et décor peint rouge.
- 4 : IV C 5, 7.70 (= 8.70) : vase à bord évasé en céramique crème à engobe rouge lustré intérieur, engobe blanc extérieur avec décor peint bichrome rouge et marron.
- 5 : IV C 4, 8.10-8.30 (= 9.10-9.30) : coupe ou bol à bord épaissi en céramique crème à décor peint bichrome rouge et noir.
- 6 : IV C 3, 9.50-9.70 : pot à décor peint marron de chevrons.
- 7 : IV C 4, *Pt SH 269*, 9.15 : *RS.32.296* : vase globulaire à col court évasé et décor marron de guirlandes.
- 8 : IV C 5, 7.70-7.80 (= 8.70-8.80) : jarre à goulot renflé et bord mince évasé en céramique blanc verdâtre à décor peint noir.
- 9 : IV C 5, 7.70-7.80 (= 8.70-8.80) : bec-verseur cylindrique en céramique chamois à noyau gris, engobe blanc extérieur et décor peint noir.

Figure 191. IV C – Céramique claire à décor peint mat (suite).

- 1 : IV C 3, 8.40-8.60 (= 9.40-9.60) : tesson en céramique crème à engobe blanc jaunâtre et décor peint noir de rosaces.
- 2 : IV C 5, SC : motifs de rosaces.
- 3 : IV C 4, *Pt SC 96*, 8.30-8.40 (= 9.30-9.40) : tesson de céramique chamois à engobe rouge intérieur, décor peint bichrome rouge et noir.
- 4 : IV C 5, SC : tesson de céramique chamois à engobe crème et décor peint bichrome rouge et noir.
- 5 : IV C 5, 8.00-8.05 (= 9.00-9.05) : tesson de céramique chamois à engobe orangé lustré et décor peint noir de motifs naturalistes.
- 6 : IV C 5, 7.70-7.80 (= 8.70-8.80) : tesson de céramique chamois à engobe orangé lustré et décor peint noir de motifs naturalistes.
- 7 : IV C 3, SC : col de jarre en céramique crème à décor peint noir et décor strié horizontal.
- 8 : IV C 5, 7.70-7.80 (= 8.70-8.80) : col de jarre en céramique jaune à décor peint noir et décor strié horizontal.
- 9 : IV C 5, SC : épaule de jarre en céramique crème à décor peint noir et décor strié horizontal.
- 10 : IV C 5, SC : tesson de jarre en céramique crème à décor peint noir de chevrons et décor strié entrecroisé.
- 11 : IV C 5, 7.70-7.80 (= 8.70-8.80) : tesson de jarre en céramique blanchâtre à décor peint bichrome rouge et noir et décor strié horizontal.

Figure 192. IV C – Céramique foncée à décor peint mat.

- 1 : IV C 2, 9.70-10.00 : bol à bord évasé et à décor rouge extérieur et mauve foncé à l'intérieur du bord.
- 2 : IV C 2, 9.70-10.00 : bol à bord évasé et à décor rouge extérieur et mauve foncé à l'intérieur du bord.

- 3 : IV C 3, 9.30- 9.60 : bol à bord rentrant et décor rouge.
- 4 : IV C 4, *Pt SC 96* : col de grande jarre ou bassin en céramique rouge brique à engobe noirâtre extérieur d'aspect métallique, incisions avant cuisson et bandes peintes en noir à l'extérieur et en rouge foncé à l'intérieur.

Figure 193. IV C – Céramique verdâtre et céramique orangé à décor peint mat.

- 1 : IV C 3, 8.40-8.60 (= 9.40-9.60) : tesson de céramique verdâtre à décor peint noir de chevrons.
- 2 : IV C 3, 8.60-8.70 (= 9.60-9.70) : jarre sans col en céramique orangé légèrement lustrée à décor peint rouge foncé.
- 3 : IV C 3, 8.60-8.70 (= 9.60-9.70) : tesson de céramique crème à orangé lustré et à décor peint rouge foncé.
- 4 : IV C 3, 8.30-8.40 (= 9.30-9.40) : tesson de céramique orangé à décor peint rouge foncé.
- 5 : IV C 3, 8.60-8.70 (= 9.60-9.70) : tesson de céramique orangé à décor peint rouge foncé de chevrons.
- 6 : IV C 3, 8.40-8.60 (= 9.40-9.60) : fond de vase en céramique orangé à décor peint rouge foncé de chevrons.
- 7 : IV C 4, 8.10-8.30 (= 9.10-9.30) : jarre sans col en céramique orangé à décor peint rouge foncé de chevrons.
- 8 : IV C 4, SC : tesson de céramique orangé à décor peint rouge foncé de chevrons.
- 9 : IV C 4, SC : tesson de céramique orangé à décor peint rouge foncé de chevrons.

Figure 194. IV B – Céramique de tradition néolithique type V A et plats à couverte lustrée rouge, marron ou noire type IV.

- 1 : IV B 3, SC : petite jarre sans col en céramique rougeâtre à couverte rouge et lustrage irrégulier.
- 2 : IV B 3, SC : jarre sans col à tenon horizontal sous le bord en céramique marron lustré.
- 3 : IV B 4, SC, 6.60-6.75 (= 7.60-7.75) : oreillette horizontale en céramique foncée lustrée.
- 4 : IV B 5, SC : coupe carénée à couverte marron à noir lustré.
- 5 : IV B 1, SC : plat à bord évasé marron lustré.
- 6 : IV B 3, 7.75-7.90 : plat à bord évasé marron lustré.
- 7 : IV B 5, 6.25-6.60 (= 7.25-7.60) : plat à bord évasé rouge lustré.
- 8 : IV B 5, SC : plat à bord évasé rouge foncé lustré.
- 9 : IV B 6, SC : plat à bord évasé noir lustré.
- 10 : IV B 6, 6.75-6.90 : plat à bord évasé rouge lustré.
- 11 : IV B 6, 5.75-6.00 (6.75-7.00) : plat à bord évasé et fond débordant ocre lustré.
- 12 : IV B 6, 7.00-7.20 : plat à bord droit et fond débordant rouge lustré.
- 13 : IV B 1, SC : plat à bord rentrant en céramique grise à couverte marron lustré.
- 14 : IV B 3, SC : plat à bord rentrant et fond rugueux à couverte marron lustré.
- 15 : IV B 3, SC : plat à bord en biseau et fond rugueux à couverte marron lustré.
- 16 : IV B 1, SC : plat à bord aplati et déversé et à fond rugueux en céramique grise à couverte marron lustré.

Figure 195. IV B – Céramique à couverte rouge ou marron lustré type IV : jattes à bord en biseau, jattes à bord rentrant.

- 1 : IV B 3, 8.00-8.10 : jatte à bord en biseau marron lustré.
- 2-5 : IV B 4, 6.60-6.75 (= 7.60-7.75) : jattes à bord en biseau marron lustré.
- 6 : IV B 5, SC : jatte à bord en biseau rouge lustré.

- 7 : IV B 5, SC : jatte à bord évasé et carénée marron lustré.
- 8 : IV B 3, 7.00-7.25 (= 8.00-8.25) : jatte à bord rentrant et couverte rouge lustré.
- 9 : IV B 4, SC : jatte à bord rentrant et couverte rouge lustré.

Figure 196. IV B – Céramique à couverte lustrée rouge, marron ou noir type IV : jatte à bord évasé, bols, bassins à bord aplati.

- 1 : IV B 2, 7.25-7.60 (= 8.25-8.60) : jatte à bord mince et évasé.
- 2 : IV B 4, 6.75-7.00 (= 7.75-8.00) : bol à bord mince et évasé.
- 3 : IV B 4, SC : bol à bord rentrant en céramique lustrée noire et rouge à la partie inférieure externe.
- 4 : IV B 5, SC : bol à bord aplati en céramique rouge lustré à l'extérieur.
- 5 : IV B 4, 6.60-7.75 (= 7.60-7.75) : bassin à bord aplati et à incisions faites avant cuisson et couverte rouge lustré intérieur et partie supérieure à l'extérieur.
- 6 : IV B 4, 6.60-7.75 (= 7.60-7.75) : bassin à bord aplati et couverte rouge lustré intérieur et partie supérieure à l'extérieur.
- 7 : IV B 6, Pt SC 62, 6.10 (= 7.10) : bassin à bord aplati en céramique fine blanchâtre à couverte orangé lustré.

Figure 197. IV B – Céramique à couverte lustrée rouge ou foncée type IV : jarres sans col, jarres à col, bec-verseur, tesson incisé.

- 1-2 : IV B 2, 7.25-7.60 (= 8.25-8.60) : jarres sans col à bord en biseau.
- 3 : IV B 4, 6.75-7.00 (= 7.75-8.00) : col évasé de petite jarre.
- 4 : IV B 4, 6.60-6.75 (= 7.60-7.75) : jarre à col évasé et fond débordant à couverte rouge lustré.
- 5 : IV B 5, SC : col évasé de grande jarre avec corniche sous la lèvre à couverte rouge lustré.
- 6 : IV B 4, 6.60-6.75 (= 7.60-7.75) : fond de petite jarre.
- 7 : IV B 6, 6.75-6.90 : bec-verseur cylindrique rouge lustré.
- 8 : IV B 3, 7.00-7.25 (= 8.00-8.25) : tesson à décor incisé et couverte marron lustré.

Figure 198. IV B – Céramique à couverte rouge mat : coupes, plats, bols, fonds creux, oreillette.

- 1 : IV B 3, SC : coupe à bord rentrant.
- 2 : IV B 4, 7.60-7.75 : coupe à bord rentrant.
- 3 : IV B 5, SC : plat à bord droit.
- 4 : IV B 6, SC : plat à bord évasé.
- 5 : IV B 6, SC : plat à bord rentrant.
- 6 : IV B 4, Pt SC 28, 6.60-6.75 (= 7.00-7.75) : bol globulaire à bord évasé.
- 7 : IV B 6, SC : bol globulaire à bord évasé et oreillette horizontale en céramique jaune.
- 8 : IV B 6, SC : bol à bord droit et oreillette verticale.
- 9-11 : IV B 6, SC : fonds de bols en céramique blanche fine à couverte rouge mat extérieure.
- 12 : IV B 2, SC : fond de vase à pied creux et couverte rouge mat extérieur et partie supérieure.
- 13 : IV B 6, 5.90 (= 6.90) : fond de vase à pied creux et couverte rouge mat extérieur et partie supérieure.
- 14 : IV B 5, 7.20-7.40 : tenon horizontal.

Figure 199. IV B – Céramique à couverte rouge mat : jarres à col évasé, jarres à col en arc.

- 1 : IV B 4, SC : col de petite jarre à col évasé en céramique fine blanche.
- 2 : IV B 5, SC : col évasé de jarre.

- 3 : IV B 6, SC : goulot évasé de jarre.
- 4 : IV B 3, SC : col en arc.
- 5-7 : IV B 6, SC : cols en arc.
- 8 : IV B 6, SC : col en arc avec petite anse annulaire de la base du col à l'épaule.
- 9 : IV B 6, SC : col en arc.
- 10 : IV B 3, SC : fond plat en céramique blanche de la jarre à col en arc N° 4.

Figure 200. IV B – Céramique commune claire : formes diverses.

- 1 : IV B 1, SC : vase caréné en céramique commune jaunâtre à noyau gris.
- 2 : IV B 1, SC : fond de vase ou fragment de couvercle en céramique fine jaunâtre extérieur, grise intérieur.
- 3 : IV B 1, SC : tenon horizontal en céramique commune grise, noircie à l'intérieur.
- 4 : IV B 2, SC : oreillette horizontale en céramique commune à noyau gris, surface orangé et épais engobe blanchâtre à l'extérieur.
- 5 : IV B 2, SC : vase à fond débordant en céramique commune à noyau gris, surface orangé et épais engobe blanc extérieur et intérieur.
- 6 : IV B 3, 7.20-7.40 : vase à fond débordant.
- 7 : IV B 3, Pt SH 214, 8.10-8.20 : fragment de support cylindrique en céramique commune claire.
- 8 : IV B 4, Pt SC 68, 6.90 (= 7.90) : support fenestré en céramique commune jaunâtre à fenêtres ovales.
- 9 : IV B 5, Pt SC 32 : fragment de support fenestré en céramique commune à fenêtres ovales.

Figure 201. IV B – Céramique commune claire : supports fenestrés, IV B 3, Pt SH 214, 7.75-8.20.

- 1 : 8.00-8.10 : forme complète avec trois fenêtres ovales.
- 2 : 7.90-8.20 : forme complète avec fenêtres ovales.
- 3 : 8.10 : partie supérieure avec fenêtre ovale.
- 4 : 8.10-8.20 : partie supérieure avec fenêtre ovale.
- 5 : 7.75-7.80 : partie supérieure avec fenêtre ovale.
- 6 : 8.10-8.20 : partie inférieure avec fenêtre ovale.

Figure 202. IV B – Céramique commune sans engobe : plats, bols, vases globulaires.

- 1 : IV B 2, 8.35-8.45 : plat à bord aplati.
- 2 : IV B 3, SC : plat à bord évasé en céramique grossière crème.
- 3 : IV B 4, 7.00-7.75 : bol à bord rentrant.
- 4 : IV B 4, SC : bol à bord évasé et fond ombilical.
- 5 : IV B 6, SC : coupe à bord rentrant et incision en céramique grossière marron.
- 6 : IV B 4, Pt SC 28, 6.65 (= 7.65) : vase globulaire sans col.
- 7 : IV B 6, SC : vase globulaire sans col à bord évasé en céramique grossière marron, noircie intérieurement.
- 8 : IV B 6, 5.75-6.00 (= 6.75-7.00) : vase globulaire à col court évasé et oreillettes horizontales.

Figure 203. IV B – Céramique commune sans engobe : vases divers, anse, cuillères.

- 1 : IV B 2, 5.75-6.00 (= 6.75-7.00) : godet en céramique grossière.
- 2 : IV B 4, Pt SC 22, 6.75 (= 7.75) : pot trapu en céramique grossière foncée.
- 3 : IV B 4, 7.65-7.75 : anse annulaire sur tesson de céramique grise à surface noire.
- 4 : IV B 2, SC : fragment de cuillère en céramique noire grossière.
- 5 : IV B 4, SC : fragment de cuillère en céramique jaune grossière noircie.
- 6 : IV B 6, 6.90-7.00 : fragment de cuillère en céramique grossière.

Figure 204. IV B – Céramique fine non peinte : plats, bols, coupes.

- 1 : IV B 1, 9.50-9.70 : plat en céramique fine claire.
- 2 : IV B 2, SC : plat à bord aplati en céramique fine blanche.
- 3 : IV B 1, SC : plat à bord aplati en céramique fine blanche.
- 4 : IV B 3, SH : plat en céramique jaune tendre.
- 5 : IV B 4, SC : plat à bord aplati en céramique fine blanche.
- 6 : IV B 4, SC : coupelle à bord évasé en céramique fine blanche.
- 7 : IV B 1, 8.60-8.80 : bol caréné à bord évasé.
- 8 : IV B 1, SC : bol à bord évasé en céramique fine jaune.
- 9 : IV B 5, *Pt SC 15*, 6.15 (= 7.15) : bol profond à bord évasé.
- 10 : IV B 1, *Pt SH 244*, 8.50-8.75 : bol profond à bord évasé.
- 11 : IV B 6, SC : bol profond à bord droit en céramique fine crème.
- 12 : IV B 1, *Pt SH 253*, 8.70 : bol à bord épais aplati.
- 13 : IV B 4, SC : coupe à bord mince et corniche sous le bord en céramique grise tendre.
- 14 : IV B 1, SC : vase cylindrique à rebord en céramique beige.

Figure 205. IV B – Céramique fine non peinte : bols, bassins, jarres à col.

- 1 : IV B 3, 7.75-7.90 : petit bol à bord rentrant.
- 2 : IV B 5, *Pt SC 15*, 6.05-6.10 (= 7.05-7.10) : godet à bord rentrant.
- 3 : IV B 6, SC : bord de bassin avec rainures sous la lèvre en céramique fine blanchâtre.
- 4 : IV B 3, 7.90-8.00 : bassin à bord en biseau.
- 5 : IV B 1, SC : petite jarre à col court évasé en céramique fine blanchâtre.
- 6 : IV B 1, *Pt SC 83* : jarre à col court ovale en céramique fine blanche.
- 7 : IV B 3, SC : jarre à col court évasé en céramique fine jaune tendre.
- 8 : IV B 5, *Pt SC 22*, 6.40 (= 7.40) : petite jarre à col évasé.
- 9 : IV B 6, SC : jarre à col court et lèvre annulaire en céramique sablonneuse chamois.

Figure 206. IV B – Céramique fine non peinte : fonds, bec-verseur, tessons à décor imprimé ou incisé.

- 1 : IV B 4, SC : fond de jarre en céramique fine beige.
- 2 : IV B 6, SC : fond de jarre en céramique fine blanchâtre.
- 3 : IV B 6, SC : fond de vase convexe en céramique fine blanchâtre.
- 4 : IV B 6, SC : fond de vase annulaire en céramique fine orangé.
- 5 : IV B 6, SC : bec-verseur avec incisions en céramique tendre blanc jaunâtre.
- 6 : IV B 4, SC : tesson de céramique claire à rosettes imprimées.
- 7 : IV B 5, SH : tesson de céramique claire à rosettes imprimées.
- 8 : IV B 4, SC : tesson à décor incisé en céramique blanche.
- 9 : IV B 4, SC : tesson à décor cannelé et incisé en céramique rougeâtre.
- 10 : IV B 6, SC : tesson à décor incisé en céramique blanche.

Figure 207. IV B – Céramique peinte : plats, coupe, bols, bassins, pots divers.

- 1 : IV B 4, SC : plat à bord aplati en céramique blanche à décor bichrome rouge et noir.

- 2 : IV B 5, 6.75-7.00 (= 7.75-8.00) et 5.25-5.60 (= 6.25- 6.60) : plat à bord évasé et fond débordant en céramique blanche à décor bichrome rouge et noir.
- 3 : IV B 4, SC : coupe à marli en céramique blanche à bande rouge à l'extérieur du bord.
- 4 : IV B 2, SC : bol à bord droit en céramique beige à engobe blanc et décor bichrome marron et noir.
- 5 : IV B 3, SC : gobelet à bord évasé en céramique chamois à décor noir.
- 6 : IV B 4, SC : bol à bord droit en céramique blanche à décor bichrome rouge et noir.
- 7 : IV B 4, SC : bol à bord évasé en céramique chamois à décor noir.
- 8 : IV B 6, SC : bol à bord droit en céramique grise à décor marron.
- 9 : IV B 3, *Pt SC 40*, 7.00-7.25 (= 8.00-8.75) : bassin à bord rentrant en céramique beige à décor marron.
- 10 : IV B 5, SC : bassin à bord rentrant en céramique crème à décor rouge.
- 11 : IV B 4, SC : bassin à bord évasé aplati en céramique crème à décor marron et noir.
- 12 : IV B 3, *Pt SH 210*, 7.90-8.00 : *RS.32.32* : petit godet ovale en céramique blanche à décor marron et noir.
- 13 : IV B 6, SC : vase à petite oreillette horizontale et décor bichrome rouge et noir.

Figure 208. IV B – Céramique peinte : jarre sans col, jarres à col court, jarre à col en arc.

- 1 : IV B 2, SC : jarre sans col en céramique beige à engobe crème lisse et à décor marron.
- 2 : IV B 5, SC : jarre sans col en céramique crème à décor rouge.
- 3 : IV B 6, SC : jarre sans col en céramique blanchâtre à décor bichrome rouge et noir.
- 4 : IV B 2, *Pt SC 81*, 7.35 (= 8.35) : jarre à col court évasé en céramique blanche à décor noir.
- 5 : IV B 2, SC : partie supérieure de jarre à col court évasé en céramique crème à décor noir.
- 6 : IV B 3, SC : col court évasé en céramique fine très cuite grise à noyau rouge brique et à décor noir.
- 7 : IV B 3, SC : jarre à col en arc avec anse du col à l'épaule en céramique chamois à décor noir.

Figure 209. IV B – Céramique peinte : jarres à col évasé court ou haut.

- 1 : IV B 4, *Pts SC 72* et *SC 75*, 6.90 (= 7.90) : partie inférieure de jarre en céramique fine chamois à décor bichrome rouge et noir.
- 2 : IV B 4, SC : col court évasé en céramique fine crème à décor marron.
- 3 : IV B 6, SC : haut col évasé en céramique fine chamois à décor bichrome rouge et noir.
- 4 : IV B 6, SC : haut col évasé en céramique crème à décor bichrome rouge et marron.

Figure 210. IV B – Céramique peinte : vases à décor animalier en relief, vases à décor peint et incisé.

- 1 : IV B 2, *Pt SH 220*, 8.15 : *RS.32.49* : vase à décor animalier en relief et décor peint noir.
- 2 : IV B 4, *Pt SC 39*, 7.00 (= 8.00) : vase à décor animalier en relief et décor peint noir.
- 3 : IV B 4, *Pt SH 178*, 7.50 : vase à décor animalier et décor peint noir.
- 4 : IV B 6, SC : vase à décor animalier en relief et décor bichrome rouge et noir.
- 5 : IV B 1, SC : vase en céramique fine crème à décor incisé et peint bichrome rouge et noir.
- 6 : IV B 2, SC : vase à décor incisé et décor marron à l'extérieur.
- 7 : IV B 2, SC : tesson de céramique chamois à engobe blanc, décor incisé et taches marron.

- 8 : IV B 2, SC : grand bol en céramique fine crème à décor cannelé horizontal intérieur et extérieur et à décor peint noir.
- 9 : IV B 3, SC : vase à bord évasé et à décor incisé et peint bichrome marron et noir.
- 10 : IV B 3, SC : tesson en céramique beige clair à engobe crème, décor incisé et peint noir.
- 11 : IV B 3, SC : tesson de céramique jaune fine à engobe orangé lustré, décor imprimé et bande peinte marron.
- 12 : IV B 4, Pt SH 172, 7.40 : bord de vase à décor cannelé sur une face, imprimé de « grains de café » sur l'autre et à décor peint noir.
- 13 : IV B 4, SC : tesson à décor imprimé et cannelé et à décor peint rouge.
- 14 : IV B 6, SC : tesson de céramique fine ocre à décor cannelé et peint marron.

Figure 211. IV B – Céramique peinte : tessons informes à décors peints géométriques rectilinéaires, couvercle peint.

- 1 : IV B 2, SC : tesson de céramique foncée à engobe blanc et décor noir.
- 2 : IV B 2, SC : tesson de céramique beige à engobe crème et décor marron.
- 3 : IV B 4, SC : tesson de céramique jaune à décor noir.
- 4 : IV B 5, SC : tesson à décor bichrome rouge et noir.
- 5 : IV B 5, SC : grand tesson à décor bichrome rouge et noir.
- 6 : IV B 5, SC : grand tesson d'épaule de jarre en céramique chamois à engobe crème, décor bichrome rouge et noir.
- 7 : IV B 5, SC : grand tesson d'épaule de jarre à décor bichrome marron et noir.
- 8-9 : IV B 6, SC : tessons à décor bichrome rouge et noir.
- 10 : IV B 4, SH : couvercle à décor bichrome rouge et noir.

Figure 212. IV B – Céramique peinte : tessons informes à décors peints curvilinéaires en rosaces, oculaires et naturalistes.

- 1 : IV B 1, SC : tesson de céramique fine jaunâtre à décor curvilinéaire bichrome rouge et marron.
- 2 : IV B 2, SC : tesson de céramique fine blanche à engobe orangé et décor curvilinéaire mauve.
- 3 : IV B 4, SC : épaule de jarre en céramique crème à décor de guirlande et échelle, bichrome rouge et noir.
- 4 : IV B 4, SC : tesson de céramique rouge brique à décor de guirlandes en rouge.
- 5 : IV B 6, SC : tesson à décor de triangles et guirlandes, bichrome rouge et noir.
- 6 : IV B 1, SC : tesson de céramique très cuite rouge extérieur, noir intérieur, à engobe blanc et décor de rosaces en marron et noir.
- 7 : IV B 1, Pt SC 84 : tesson de céramique fine chamois à décor de surfaces curvilinéaires et de rosaces, bichrome noir et blanc (zones en tireté).
- 8 : IV B 2, SC : tesson de céramique tendre marron à engobe crème et décor de rosaces, bichrome rouge et noir.
- 9 : IV B 1, SC : tesson de céramique fine blanche à décor oculaire stylisé, bichrome ocre et marron.
- 10 : IV B 1, SC : tesson de céramique fine chamois à décor oculaire marron.
- 11 : IV B 4, SC : tesson de céramique rose à engobe jaune et décor oculaire marron.
- 12 : IV B 3, SC : tesson de céramique orangé à décor naturaliste marron.
- 13 : IV B 5, Pt SC 17, 6.25 (= 7.25) : tesson de céramique orangé à décor naturaliste marron.
- 14 : IV B 6, Pt SC 49 : tesson de céramique fine ocre à décor bichrome rouge et noir de cercles et de demi-cercles à l'extérieur et rouge naturaliste à l'intérieur.

Figure 213. IV A – Céramique lustrée et céramique à couverte rouge mat.

- 1 : IV A 2, SH : plat en céramique brun lustré.
- 2 : IV A 2, Pt SH 117 et SH 139 : plat à bord évasé en céramique rouge lustré.
- 3 : IV A 1, Pt SH 148 : plat ou assiette à bord évasé en céramique rouge à noir lustré, partiellement brûlée.
- 4 : IV A, SC : plat à bord très évasé et fond évasé encéramique rouge lustré.
- 5 : IV A, SC : bol à bord évasé en céramique rouge lustré.
- 6 : IV A, SC : jarre sans col en céramique rouge lustré.
- 7 : IV A, SC : plat à bord rentrant en céramique blanche à couverte rouge mat interne et externe.
- 8 : IV A 1, SH : plat ou assiette à bord évasé et couverte rouge mat.
- 9-11 : IV A, SC : plat ou assiette à bord évasé et couverte rouge mat interne et externe.
- 12 : IV A, SC : plat à bord très évasé en céramique crème à couverte rouge mat interne et externe.
- 13 : IV A 2, Pt SH 131 : bol à bord annulaire et perforation, couverte rouge mat.
- 14 : IV A 2, SH : bol à couverte rouge mat.

Figure 214. IV A – Céramique à couverte rouge mat (suite).

- 1 : IV A 2, SH : bassin à couverte rouge mat.
- 2 : IV A 1, SH : jarre à col en arc avec anse du col à l'épaule et couverte rouge mat.
- 3 : IV A 1, SH : jarre à col en arc et couverte rouge mat.
- 4 : IV A, SC : jarre à col en arc avec rainure sous le bord et couverte rouge mat extérieur et à l'intérieur du bord.
- 5 : IV A, SC : base de col de jarre à col en arc avec couverte rouge mat interne et externe.
- 6 : IV A 1, SH : jarre à col arqué et bord évasé et à couverte rouge mat.
- 7 : IV A, SC : jarre à col cylindrique et lèvre évasée en céramique crème avec traces de couverte rouge mat extérieur.
- 8 : IV A, SC : tesson en céramique fine claire à impressions avant cuisson en « grains de café » et couverte rouge mat à l'extérieur.

Figure 215. IV A – Céramique commune, céramique fine blanchâtre et céramique peinte.

- 1 : IV A, SC : oreillette verticale en céramique noire.
- 2 : IV A, SC : cuillère en céramique blanchâtre.
- 3 : IV A 1, Pt SH 144 : gobelet en céramique mal cuite.
- 4 : IV A 2, SH : godet en céramique mal cuite.
- 5 : IV A 1, Pt SH 147 : godet en céramique fine blanche.
- 6 : IV A, SC : godet en céramique fine blanche.
- 7 : IV A, SC : bord de bassin en céramique fine grise.
- 8 : IV A 1, SH : fond annulaire de jarre en céramique fine.
- 9 : IV A 1, SH : plat à bord évasé en céramique fine.
- 10 : IV A, SC : plat à fond annulaire en céramique fine blanche.
- 11 : IV A, SC : assiette en céramique blanche à décor peint rouge foncé.
- 12 : IV A, SC : assiette à bord très évasé en céramique crème à décor peint noir.
- 13 : IV A 1, SH : bol à décor peint noir.
- 14 : IV A 1, SH : jarre sans col à décor peint rouge.
- 15 : IV A, SC : tesson à décor bichrome rouge et marron noir.
- 16 : IV A, SC : tesson en céramique rouge à décor peint rouge foncé.

Figure 216. III C – Céramique à couverte rouge mat.

- 1 : III C 1, SH : bol caréné à bord rentrant.
- 2 : SC : bol globulaire à bord droit.
- 3 : III C 2, SC : bol caréné et évasé.
- 4 : III C 1, SH : assiette à bord évasé.

- 5 : III C 1, SH : plat à bord évasé.
- 6 : III C 1, SH : plat à bord rentrant.
- 7 : III C 5, SH : plat à bord rentrant en fond convexe.
- 8 : SC : jarre sans col.
- 9 : III C 1, SC : jarre sans col à oreillette verticale.

Figure 217. III C – Céramique à couverte rouge mat (suite).

- 1 : SC : col évasé de grande jarre.
- 2 : SC : base de col en arc.
- 3 : III C 2, SC : jarre à col conique.
- 4 : III C 1, SH : jarre à col arqué et lèvre évasée.
- 5 : SC : jarre à col arqué et lèvre évasée, avec anse annulaire du col à l'épaule.
- 6 : SC : fond de jarre convexe.
- 7 : SC : fond de jarre à pied creux.

Figure 218. III C – Céramique à couverte rouge mat (suite), céramique lustrée, céramique peinte.

- 1 : III C 2, SC : anse annulaire à couverte rouge foncé mat.
- 2 : III C 2, SC : anse annulaire à couverte rouge mat.
- 3 : III C 7, SH : bol à couverte rouge lustré.
- 4 : III C 6, SH : gobelet en céramique claire à décor peint noir.
- 5 : IV A ou III C 1, Pt SC 1 : tesson en céramique claire à décor peint noir.
- 6 : III C 7, SC, Pt RS 204 : tesson en céramique chamois foncé à décor peint noir à marron.

Figure 219. III C – Céramique commune.

- 1 : III C 1, Pt SC 1 : godet en céramique foncée.
- 2 : III C 1, Pt SH 127 : godet en céramique noire.
- 3 : III C 5, SH : bol ou coupe en céramique commune.
- 4 : SC : bord de bol à rainure sous la lèvre en céramique à engobe noir.
- 5 : SC : plat ou couvercle en céramique noirâtre calcinée avec incisions à l'extérieur de la base.
- 6 : SC : jarre sans col à bord évasé et oreillette verticale en céramique marron grossière.
- 7 : III C 1, SH : bec-verseur en céramique commune.
- 8-9 : III C 1, SC : fonds de jarre en céramique commune avec empreinte de vannerie.
- 10 : SC : fond de petit vase en céramique noire.
- 11 : SC : fond de jarre convexe en céramique marron grossière.
- 12 : SC : ornement en relief avec incisions sur un tesson de céramique noire grossière.
- 13 : SC : cuillère en céramique verdâtre grossière.

Figure 220. III B – Céramique à couverte rouge mat : bols, jarres sans col.

- 1 : III B 1, SC, Pt RS 189 : bol à bord rentrant.
- 2 : III B 2, SC, Pt RS 174 : bol à bord rentrant.
- 3-4 : III B 2, SC : bols à bord évasé.
- 5 : III B 4, SC : bol à bord droit.
- 6 : III B 3, Pt SC 14 : bol à bord droit.
- 7 : III B 2, SC : gobelet à bord évasé et perforation sous la lèvre.
- 8 : III B 1, SH : gobelet à bord évasé.
- 9 : III B 3, Pt SC 14 : jarre sans col à bord aplati.
- 10 : III B 4, SC, Pt RS 71 : jarre sans col à bord arrondi.

Figure 221. III B – Céramique à couverte rouge mat : jarres, fonds, anses; céramiques lustrées.

- 1 : III B 3, SC : jarre à col en arc.
- 2 : III B 2, SC : jarre à haut goulot étroit.
- 3-4 : III B 6, SH : jarres ou pithoi à col court évasé.
- 5 : III B 3, Pt SC 14 : fond de vase fusiforme avec oreillette de suspension.
- 6 : III B 3, Pt SC 14 : fond plat de vase ouvert à couverte rouge interne et externe.
- 7 : III B 6, SH : jarre à fond creux.

- 8 : III B 3, Pt SC 14 : anse annulaire à attaches élargies.
- 9 : III B 1, SC, Pt RS 189 : plat ou assiette en céramique noir lustré.
- 10 : III B 7, SH : bassin en céramique marron lustré, avec bande réservée sous le bord à décor imprimé.
- 11 : III B 7, SH : coupe carénée en céramique fine chamois à couverte rouge lustré extérieure.
- 12 : III B 7, SH : coupe carénée en céramique fine chamois à couverte rouge lustré extérieure et mat à l'intérieur de la lèvre.
- 13 : III B 7, SH : pithos en céramique fine chamois à couverte rouge lustré au bord et sur l'épaule.

Figure 222. III B – Céramique peinte monochrome noire : bols hémisphériques, vases globulaires à bord évasé.

- 1-2 : III B, Pt SH 70 : bols à bord droit.
- 3 : III B 2, SC : bord de bol à bord droit en céramique verdâtre.
- 4 : III B 2, SC : bol en céramique verdâtre.
- 5 : III B 3, Pt SC 14 : bol en céramique verdâtre.
- 6 : III B 7, SC, Pt RS 34 : bol peu profond ou coupe.
- 7 : III B 2, SC : bol à bord rentrant en céramique verdâtre.
- 8 : III B 3, Pt SC 14 : bol à bord rentrant.
- 9 : III B 2, SH : vase globulaire à bord évasé avec petites oreillettes à l'épaule en céramique verdâtre.
- 10 : III B 3, SC, Pt RS 142 : vase globulaire à bord évasé.

Figure 223. III B – Céramique peinte monochrome noire : bols globulaires à bord rentrant.

- 1 : III B 1, SH.
- 2 : III B 2, SC : céramique verdâtre.
- 3-4 : III B 3, Pt SC 14 : céramique verdâtre.
- 5 : III B 3, Pt SC 14 : céramique crème.
- 6-7 : III B 3, Pt SC 14 : céramique verdâtre.
- 8 : III B 3, SC.

Figure 224. III B – Céramique peinte monochrome noire : jarres à col soit haut, soit court et évasé, moyens de préhension.

- 1 : III B 3, Pt SC 14 : jarre à haut col cylindrique et lèvre annulaire.
- 2 : III B 3, SC, Pt RS 135 : jarre à haut col cylindrique et lèvre mince.
- 3 : III B 4, SC, Pt RS 71 : jarre à haut col cylindrique et lèvre annulaire.
- 4 : III B 3, SC : petite jarre à col court évasé.
- 5 : III B 3, SC : jarre à col court évasé en céramique fine chamois.
- 6 : III B 4, SC, Pts RS 88-98 : jarre à col court évasé.
- 7 : III B 5, Pt SH 41 : jarre à col court évasé et panse globulaire.
- 8 : III B 5, SC : tesson à oreillette horizontale et décor noir.
- 9 : III B 3, SC, Pt RS 135 : anse à décor noir.
- 10 : III B 3, Pt SC 14 : anse à décor marron.

Figure 225. III B – Céramique peinte monochrome noire : pithoi et tessons peints.

- 1 : III B 3, Pt SC 14 : pithos à col droit en céramique orangé.
- 2 : III B 4, SH : pithos à col évasé.
- 3 : III B 4, SH : pithos à col évasé et rebord interne.
- 4 : III B 2, SC : tesson peint à décor géométrique.
- 5 : III B 3, Pt SC 14 : tesson de céramique crème à décor curviligne marron chocolat.
- 6 : III B 4, SC : tesson à décor linéaire.
- 7 : III B 4, SC, Pt RS 71 : tesson à décor linéaire.
- 8 : III B 5, SC, Pts RS 48-64 : tesson à décor linéaire.
- 9-10 : III B 5, SC, Pts RS 48-64 : tessons à décor naturaliste.

- 11 : III B 7, SC : tesson de céramique orangé à décor marron chocolat.

Figure 226. III B – Céramique peinte et incisée, céramique fine claire non peinte à décor en creux.

- 1 : III B 3, SH : vase globulaire à bord évasé et décor peint en noir associé à des ponctuations incisées.
2 : III B 3, *Pt SC 14* et SH : grand gobelet en céramique fine claire à décor profondément imprimé d'arêtes de poisson et de triangles.

Figure 227. III B – Céramique à larges bandes peintes, généralement en rouge.

- 1 : III B 1, SH : grand bassin à décor de guirlandes en rouge.
2 : III B 3, SC, *Pts RS 120-123* : vase à goulot évasé et bande rouge.
3 : III B 3, SC, *Pts RS 106-119* : vase à goulot arqué et larges bandes en noir.
4 : III B 3, *Pt SC 14* : jarre sans col en céramique crème à décor de guirlandes en rouge; ép. paroi : 1 cm.
5 : III B 4, SC, *Pt RS 71* : vase à goulot évasé et larges bandes en noir.
6 : III B 7, SH : jarre à goulot avec lèvre aplatie annulaire en céramique chamois avec bande rouge au bord.
7 : III B 7, SH : fond aplati de grande jarre en céramique crème à blanchâtre avec bandes verticales en rouge.

Figure 228. III B – Céramique à décor bichrome rouge et noir.

- 1 : III B 1, SH : grand bol ou bassin à décor marron et rouge.
2 : III B 1, *Pt SH 79* : tesson bichrome marron et rouge.
3 : III B 1, *Pt SH 79* : jarre à goulot à peine évasé et décor bichrome marron et rouge.
4 : III B 1, *Pt SH 79* : tesson bichrome marron et rouge.
5 : III B 2, SC : bord de jarre en céramique crème à décor rouge et noir.
6 : III B 3, SC : tesson à décor bichrome marron et rouge, épaisseur paroi : 1,4 cm.
7-9 : III B 3, *Pt SC 14* : tessons de céramique crème à décor bichrome rouge et noir.

Figure 229. III B – Céramique jaunâtre à noyau gris et souvent couverte rouge ; céramique blanchâtre ou jaunâtre à surface griffée : jarres.

- 1 : III B 3, *Pt SC 14* : bol en céramique jaunâtre à noyau gris et couverte rouge interne et externe.
2 : III B 2, SC : bol à bord évasé en céramique claire à noyau gris et couverte rouge interne et externe.
3 : III B 7, SH : bol à bord aplati en céramique blanc verdâtre à noyau gris.
4 : III B 1, SC, *Pt RS 189* : goulot de jarre en céramique blanche à surface griffée.
5 : III B 3, *Pt SH 56* : jarre globulaire à goulot évasé en céramique blanchâtre.
6 : III B 7, SH : goulot de jarre en céramique blanchâtre.
7 : III B 3, *Pt SC 14* : bord de bassin avec rainures extérieures en céramique blanchâtre à noyau gris.
8 : III B 1, SH : fond creux avec perforation de jarre en céramique blanchâtre.
9 : III B 2, SC : tesson de céram. blanchâtre à noyau gris et à empreintes de cordelette, ép. paroi : 1,7 cm.
10 : III B 3, *Pt SC 14* : tesson de céramique blanchâtre à noyau gris et à empreinte de cordelette, épaisseur paroi : 1,5 cm.

Figure 230. III B – Céramique blanchâtre ou jaunâtre à surface griffée : bols.

- 1 : III B 2, SC : grand bol à fond convexe en céramique crème à noyau gris et surface griffée.

- 2 : III B 2, SH : petit bol en céramique blanchâtre.
3 : III B 2, *Pt SH 75* : grand bol en céramique blanchâtre.
4 : III B 3, SC : petit bol à fond oscillant et bord rentrant.
5 : III B 3, *Pt SH 53* : grand bol à fond oscillant.
6 : III B 3, *Pt SH 54* : bol à fond oscillant.
7 : III B 3, *Pt SC 14* : grand bol en céramique blanchâtre à crème.
8 : III B 3, *Pt SC 14* : petit bol à paroi mince en céramique jaunâtre fine.
9 : III B 6, SH : petit bol à bord rentrant et fond oscillant.
10 : III B 6, *Pt SH 44* : coupelle en céramique blanchâtre avec signe incisé.
11 : III B 7, SH : bol caréné en céramique fine blanchâtre.

Figure 231. III B – Céramique blanchâtre ou jaunâtre à surface griffée : vases globulaires ; céramique commune ou grossière : bols, jarre, barcasse, tenons.

- 1 : III B 2, SC : vase globulaire à bord évasé en céramique jaunâtre fine à surface griffée.
2 : III B 6, SH : vase globulaire à bord rentrant en céramique blanchâtre.
3 : III B 3, *Pt SC 14* : grand vase cylindrique en céramique grossière rouge brique.
4 : III B 7, SH : bol en céramique rougeâtre à paroi rugueuse griffée.
5 : III B 7, SH : bol en céramique rouge à noyau noir et couverte blanche, surface rugueuse griffée.
6 : III B 7, SH : jarre à col évasé et bord annulaire en céramique rougeâtre à noyau noir.
7 : III B 7, SH : barcasse en céramique rougeâtre à couverte blanche extérieure.
8 : III B 7, SH : tenon en céramique rougeâtre à couverte blanche extérieure.
9 : III B 7, SH : tenon en céramique rougeâtre à surface grise et couverte blanche extérieure.

Figure 232. III B – Céramique commune ou grossière : marmites.

- 1 : III B 4, *Pt SC 51* : tesson à décor incisé.
2 : III B 3, *Pt SC 14* : marmite ou jarre à col évasé en céramique grossière marron à noyau noir.
3 : III B 7, SH : marmite ou pithos à bord évasé en céramique brune, noircie à la lèvre.
4 : III B 7, SH : marmite à bord évasé en céramique rouge à noyau noir, avec couverte marron à l'extérieur et au bord à l'intérieur.
5 : III B 7, SH : marmite à bord évasé en céramique marron.
6 : III B 7, SH : fond de marmite avec renforcement annulaire en céramique rougeâtre extérieur, noirâtre intérieur.
7 : III B 3, *Pt SC 14* : fond de marmite en céramique grossière marron à noyau noir.
8 : III B 5, *Pt SH 72* : marmite utilisée comme jarre funéraire.

Figure 233. III B – Céramique commune ou grossière :

- III B 7, *Pt SH 38* : marmite utilisée comme jarre funéraire.

Figure 234. III A 1 – Céramique lustrée type Khirbet Kerak : bols et pots à anses.

- 1 : III A 1.1, SH, 2.10 : bol à bord évasé, noir extérieur, rouge intérieur et au bord à l'extérieur.
2 : III A 1.1, SH, 2.00 : bol à bord évasé, noir extérieur, rouge intérieur et à l'extérieur au bord.
3 : III A 1.1, SH, 1.75 : bol à bord évasé, rouge lustré.

- 4 : III A 1.2, SH, 1.30 : bol à bord évasé et mamelons externes, noir extérieur, rouge foncé à orangé intérieur.
- 5 : III A 1.2, SH, 1.50 : bol à bord évasé et mamelons externes, noir extérieur, rouge à l'intérieur et au bord.
- 6 : III A 1.1, SH, 1.80 : bol à bord rentrant et fond ombilical, rouge foncé.
- 7 : III A 1.1, SH, 1.80 : bol à bord rentrant et fond ombilical, rouge foncé.
- 8 : III A 1.1, SH, 1.75 : bol à bord rentrant, rouge foncé.
- 9 : III A 1.3, SH, 0.90 : fond ombilical, noir extérieur, rouge intérieur.
- 10 : III A 1.3, SH, 1.20 : bol à bord rentrant et fond ombilical, rouge lustré, jaune orangé au bord.
- 11 : III A 1.3, SH, 1.10 : grand bol à bord rentrant et appendice de préhension au bord, noir extérieur, rouge intérieur et bord.
- 12 : III A 1.2, SH, 1.40 : pot à bord évasé et anse annulaire à attaches élargies, noir extérieur, rouge à l'intérieur et sur l'anse.

Figure 235. III A 1 – Céramique lustrée type Khirbet Kerak : pots globulaires à bord évasé et couvercles.

- 1 : III A 1.2, *Pt SH 26*, 1.55 : pot globulaire à mamelons externes, noir à l'extérieur, rouge intérieur et bord.
- 2 : III A 1.3, SH, 0.80 : pot à bord évasé, noir extérieur, crème au bord et rouge intérieur.
- 3 : III A 1.1, SH, 1.75 : pot à bord évasé, noir extérieur et bord, crème intérieur.
- 4 : III A 1.1, SH : sommet de couvercle en forme de bouton perforé, crème extérieur, rose intérieur.
- 5 : III A 1.1, SH, 1.75 : base de couvercle à décor incisé et incrusté de matière blanche, rouge extérieur, gris intérieur, brûlé par endroits.

Figure 236. III A 1 – Céramique à lustrage irrégulier et géométrique : plats à bord rentrant, jarres.

- 1 : III A 1.1, SH, 2.10 : plat en céramique ocre à noyau gris, lustrage rayonnant à l'intérieur, horizontal à l'extérieur, pas de couverte sur la base.
- 2 : III A 1.1, SH, 2.00 : plat en céramique crème avec traces de couverte rouge lustré intérieur et extérieur.
- 3 : III A 1.2, SH, 1.50 : plat en céramique fine blanche à couverte rouge lustré intérieur et extérieur.
- 4 : III A 1.2, SH, 1.40 : plat ou coupe carénée en céramique fine chamois.
- 5 : III A 1.3, SH, 1.20 : plat en céramique rouge.
- 6 : III A 1.3, SH, 0.80 : plat à couverte rouge.
- 7 : III A 1.3, SH, 0.80 : plat à couverte marron.
- 8 : III A 1.1, SH, 1.80 : jarre à col pyramidal et bord évasé en céramique rouge brique avec traces de lustrage.
- 9 : III A 1.1, SH, 1.80 : fond de jarre en céramique noir verdâtre à lustrage vertical extérieur.
- 10 : III A 1.2, SH, 1.50 : fond de jarre en céramique fine, noir intérieur, rouge lustré extérieur.
- 11 : III A 1.2, SH, 1.55 : jarre sans col ou pithos à lèvres épaissies en céramique grossière chamois à couverte rouge avec lustrage irrégulier extérieur.

Figure 237. III A 1 – Céramique à lustrage irrégulier et géométrique : oreillette, cruche, bols et coupes ; céramique peinte ; céramique métallique ; céramique fine tournée.

- 1 : III A 1.2, SH, 1.50 : oreillette horizontale non perforée en céramique à couverte rouge lustré.
- 2 : III A 1.3, SH, 1.10 : goulot de cruche en céramique rouge brique, lustrée à l'extérieur.

- 3 : III A 1.3, SH, 1.10 : bord de coupe à lèvres aplaties en céramique fine chamois à lustrage horizontal extérieur.
- 4 : III A 1.3, SH, 0.80 : bord de coupe à lèvres aplaties en céramique à couverte rouge et lustrage irrégulier.
- 5 : III A 1.3, SH, 1.20 : bol à bord évasé en céramique blanchâtre à couverte rouge et lustrage irrégulier.
- 6 : III A 1.3, SH, 1.00 : bol à bord droit avec oreillette horizontale non perforée en céramique chamois à lustrage irrégulier.
- 7 : III A 1.1, SH, 2.00 : bol à bord annulaire en céramique grossière à noyau noir, surface marron, décor peint marron d'ondulations multiples.
- 8 : III A 1.3, SH, 1.00 : fond de vase en céramique rose fine à décor peint lie-de-vin.
- 9 : III A 1.1, *Pt SC 13*, 1.75 : cruche en céramique métallique noire à surface marron rugueuse avec goulot étroit et oreillettes à l'épaule.
- 10 : III A 1.2, SH, 1.50 : bol à lèvres plat en céramique fine tournée noir intérieur, rouge extérieur.
- 11 : III A 1.2, SH, 1.50 : fond de vase à paroi mince en céramique fine tournée jaunâtre.
- 12 : III A 1.3, SH, 1.20 : goulot de cruche à bord évasé en céramique fine rouge à surface jaunâtre.
- 13 : III A 1.3, SH, 1.20 : bol globulaire à bord évasé en céramique fine tournée chamois.

Figure 238. III A 1.1 – Céramique grossière.

- 1 : SH, 4.00-4.30 : bol en céramique grossière.
- 2 : IV B 4 ou III A 1.1, SH, 3.00-3.20 : barcasse en céramique grossière.
- 3 : *Pt SH 42*, 3.00 : cruchon à col anthropomorphe ou en tête de chouette en céramique grossière.
- 4 : SH, 1.75 : cruchon à col anthropomorphe ou en tête de chouette en céramique grossière à noyau noir et surfaces rougeâtres rugueuses.
- 5 : *Pt SH 7*, 1.60 : coupelle à fond ombilical en céramique rouge, noircie et brûlée par endroits, ayant probablement servi de lampe.
- 6 : SH, 1.75 : oreillette tubulaire en céramique grossière rouge à surfaces extérieures blanches.
- 7 : SH, 1.75 : oreillette discoïde perforée en céramique noire, lustrée à l'extérieur.

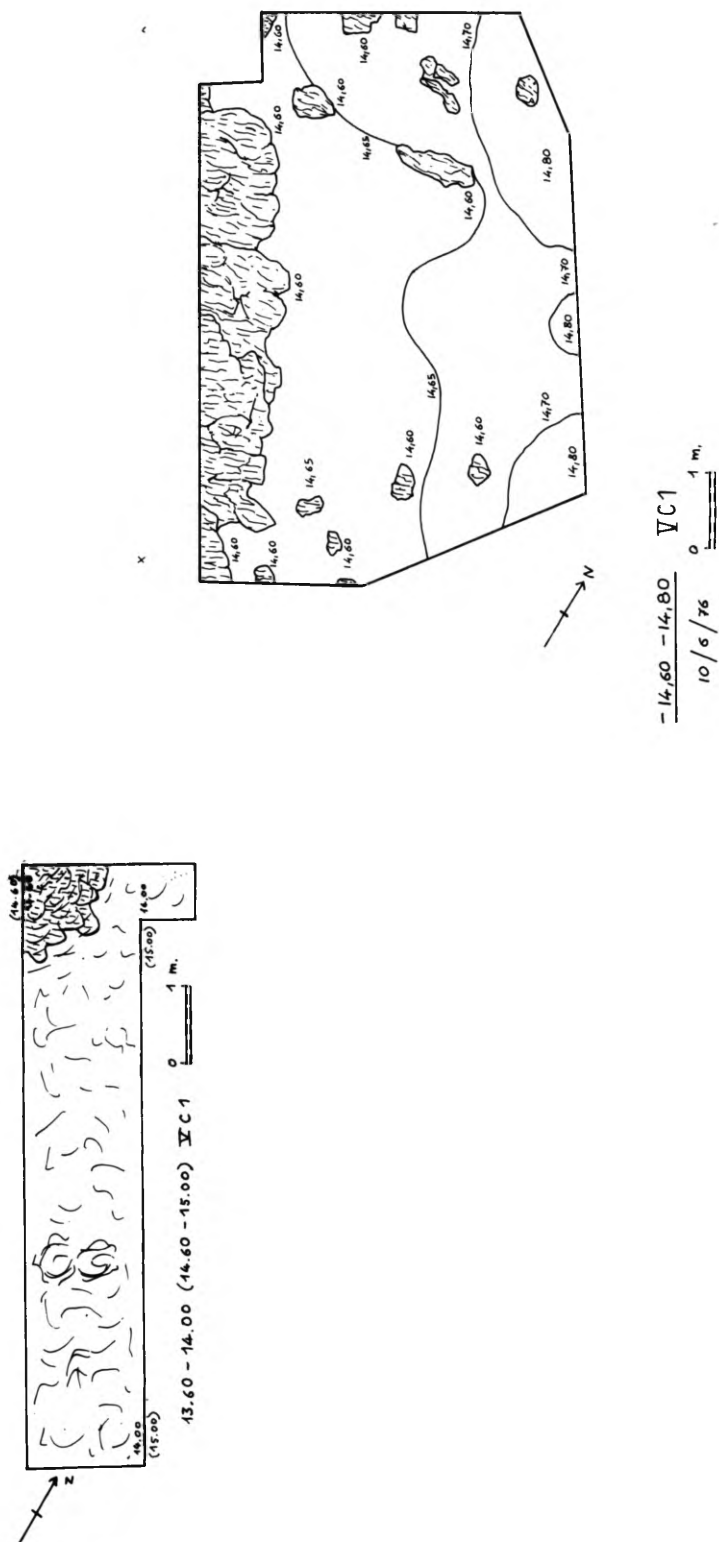
Figure 239. III A 1.2 et III A 1.3 – Céramique grossière. II 1 – Céramique.

- 1 : III A 1.2, SH, 1.30 : bol à bord droit renforcé en céramique noirâtre à couverte rouge foncé extérieur et bord.
- 2 : III A 1.2, SH, 1.50 : jarre sans col à bord aplati en biseau en céramique marron.
- 3 : III A 1.2, SH, 1.55 : marmite à bord évasé en céramique à noyau gris et surfaces rugueuses blanc-rose.
- 4 : III A 1.2, SH, 1.30 : oreillette horizontale perforée en céramique noirâtre.
- 5 : III A 1.2, SH, 1.50 : tenon en céramique rougeâtre.
- 6 : III A 1.2, SH, 1.00 : mamelon en céramique rouge brique intérieur, crème lissé extérieur.
- 7 : III A 1.2 : SH, 1.20 : anse annulaire en céramique à noyau noir et surface rougeâtre lissée.
- 8 : III A 1.3, SH, 1.10 : goulot de cruche en céramique brune.
- 9 : III A 1.3, SH, 1.10 : marmite à bord évasé en céramique marron à rougeâtre.
- 10 : II 1 : *RS.31.3* : vase globulaire à goulot court évasé, associé à une tête de lance et un poignard en métal.
- 11 : II 1 : *RS.31.40* : vase à large ouverture moulurée.

Figure 240. III A 3 – Céramique.

- 1 : III A 3.2, SH, 0.50 : bol Khirbet Kerak à chevrons incisés, noir extérieur, rouge intérieur et bord.

- 2 : III A 3.2, SH, 0.50 : bol en céramique à noyau gris, surfaces blanches, couverte rouge lustré intérieur et extérieur.
- 3 : III A 3.1, SH, 0.80 : gobelet en céramique fine blanc crème à paroi mince et cannelures horizontales.
- 4 : III A 3.1, SH, 0.80 : base de gobelet en céramique fine jaunâtre à paroi mince, cannelures horizontales et fond à rainure.
- 5 : III A 3.2, SH, 0.50 : base de gobelet hémisphérique en céramique fine blanc jaunâtre et fond à rainure.
- 6 : III A 3.1, SH, 1.75 : base de gobelet en céramique fine crème à petit pied.
- 7 : III A 3.2, SH, 0.50 : pithos en céramique tournée grossière rougeâtre à couverte blanc crème externe et décor incisé type « *scrabbled ware* ».
- 8 : III A 3.1, SH, 0.60 : pot cylindrique tourné à fond annulaire.
- 9 : III A 3.1, SH, 0.60 : pot tourné à bord annulaire évasé.
- 10 : III A 3.2, SH, 0.50 : marmite en céramique grossière chamois à couverte extérieure marron et traces de tour.



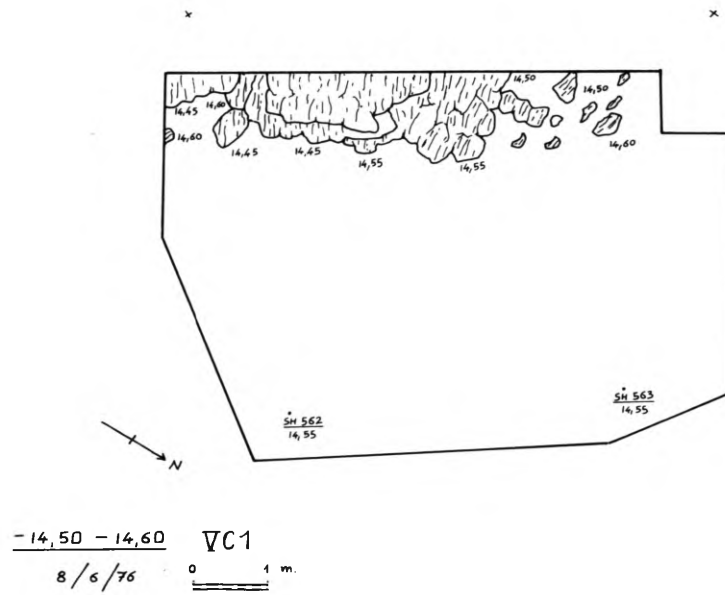


Figure 2. V C 1, 14,50-14,60 m.

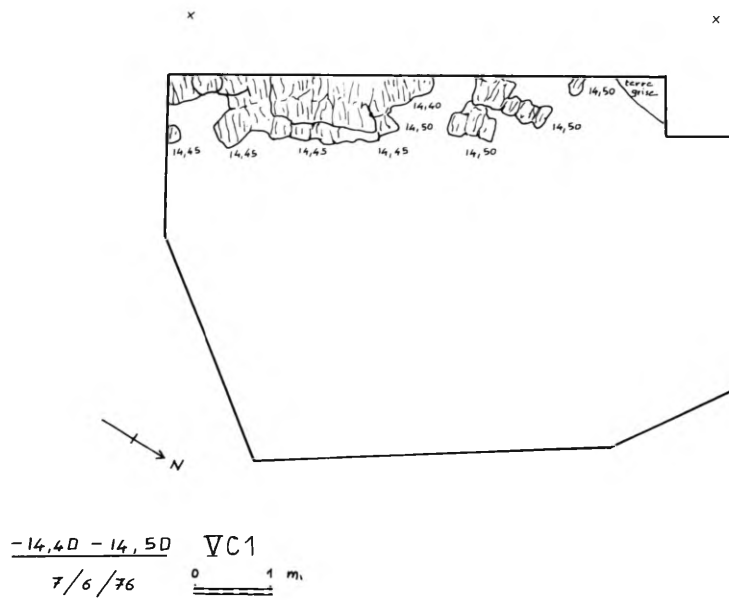


Figure 3. V C 1, 14,40-14,50 m.

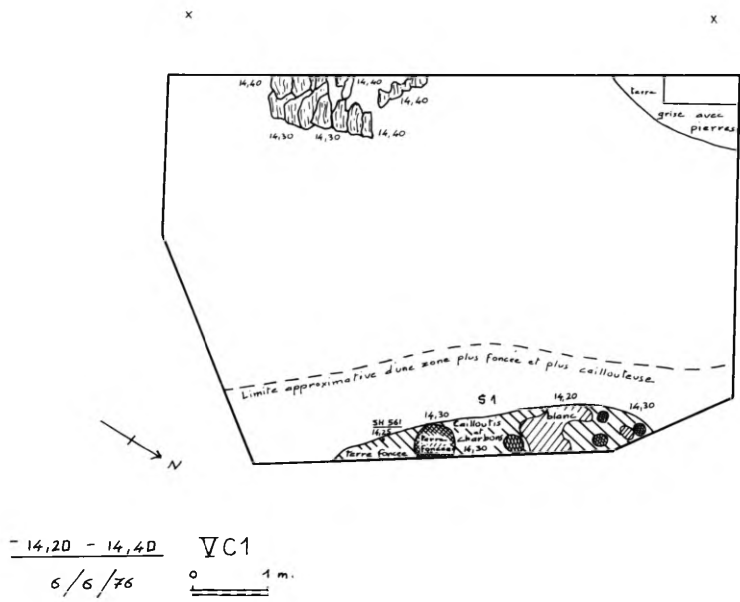


Figure 4. V C 1, 14,20-14,40 m.

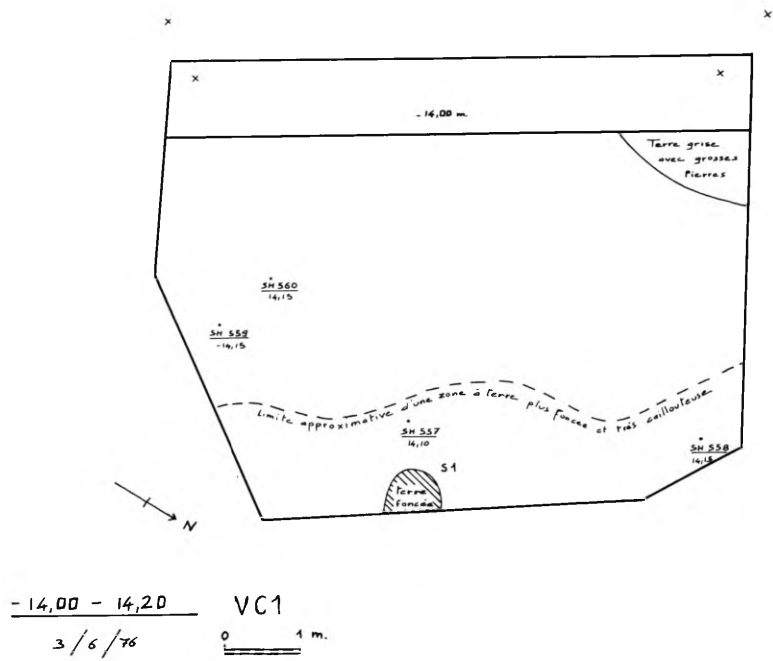


Figure 5. V C 1, 14,00-14,20 m.

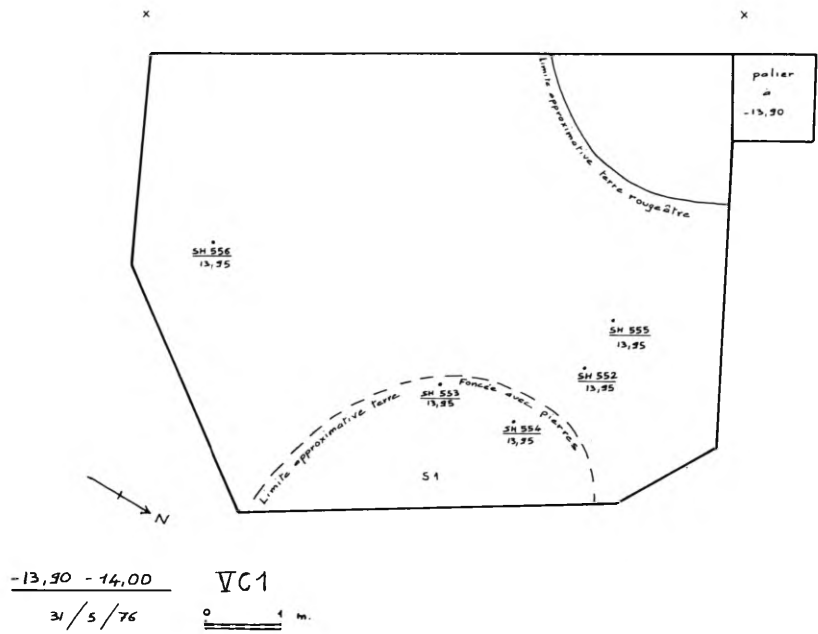


Figure 6. V C 1, 13,90-14,00 m.

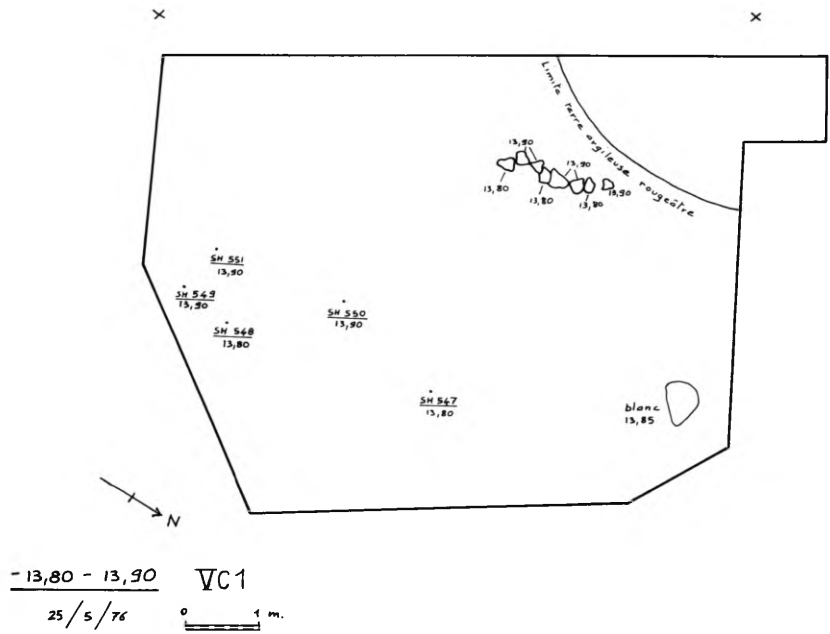


Figure 7. V C 1, 13,80-13,90 m.

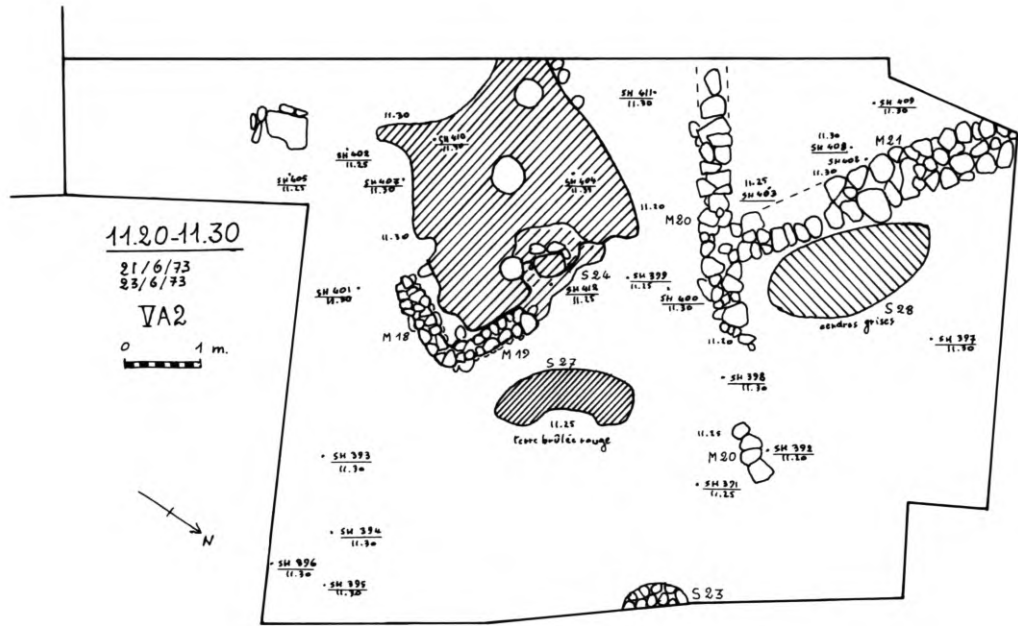


Figure 24. V A 2, 11,20-11,30 m.

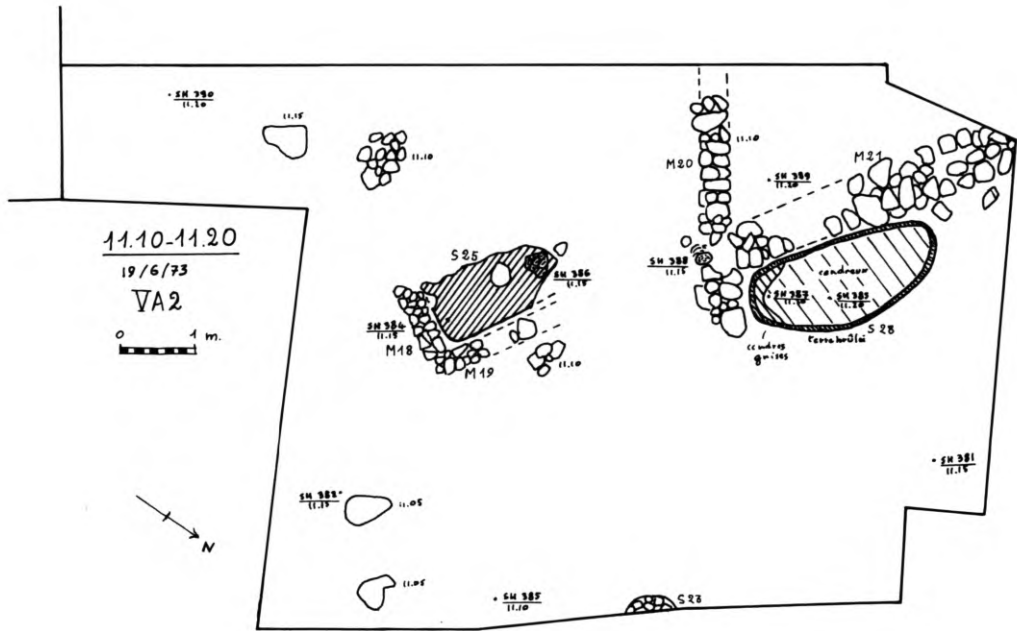
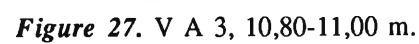
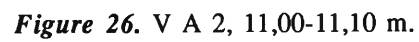


Figure 25. V A 2, 11,10-11,20 m.



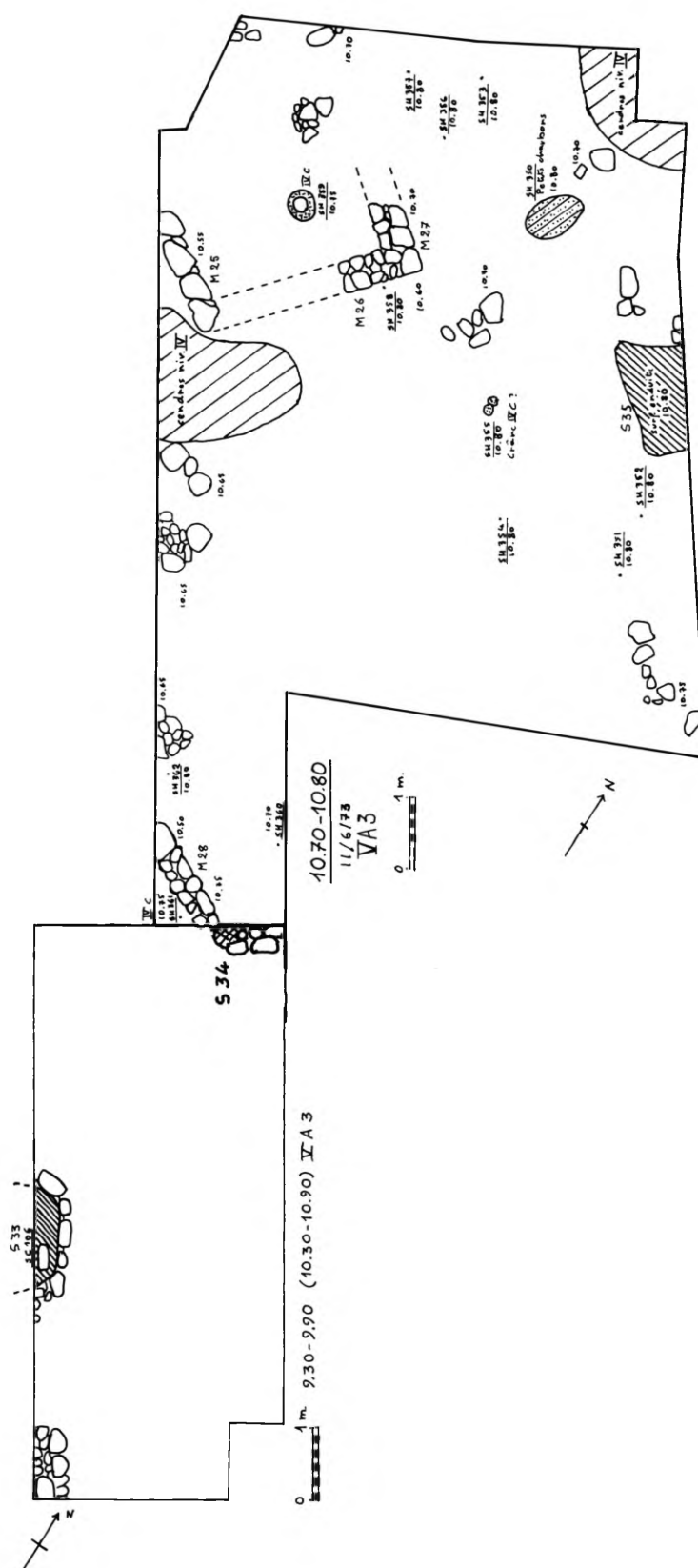


Figure 28. V A 3, 10,70-10,80 m.

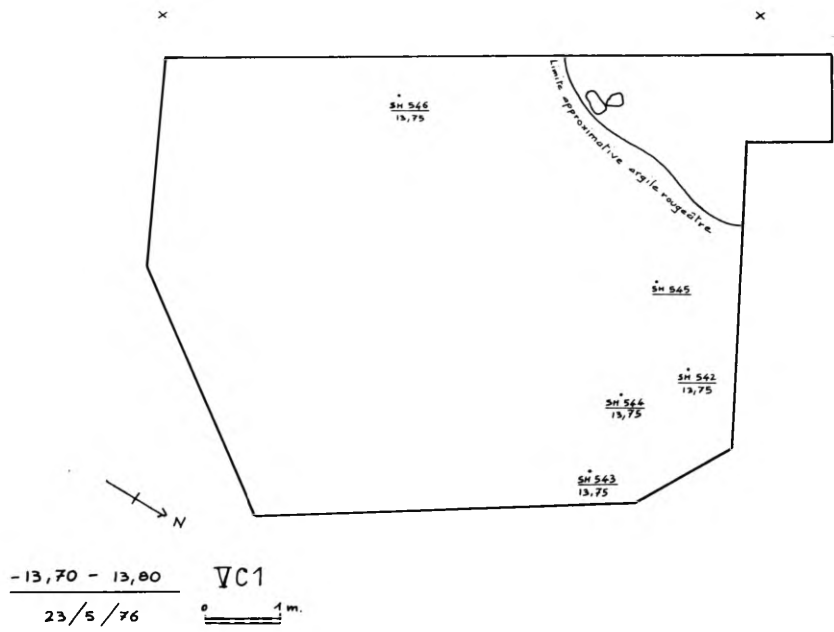


Figure 8. V C 1, 13,70-13,80 m.

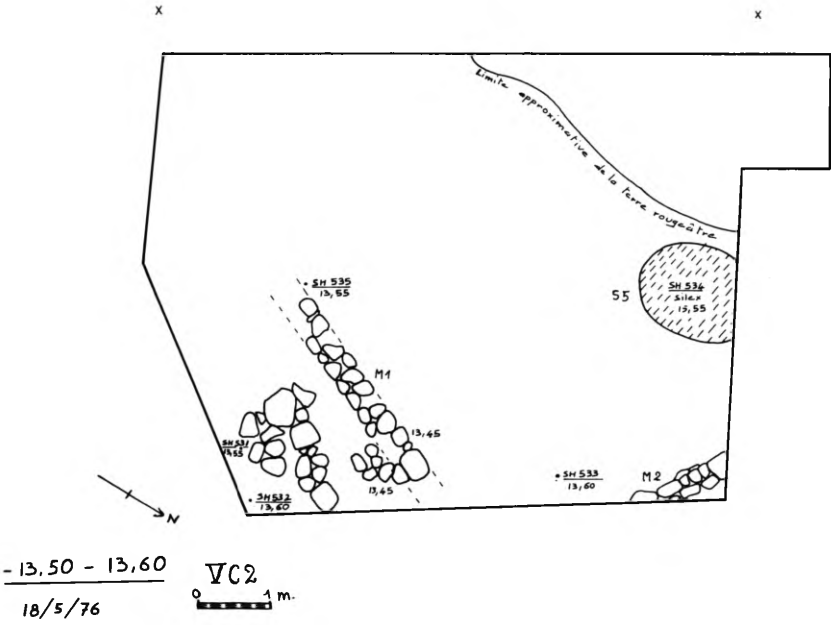


Figure 10. V C 2, 13,50-13,60 m.

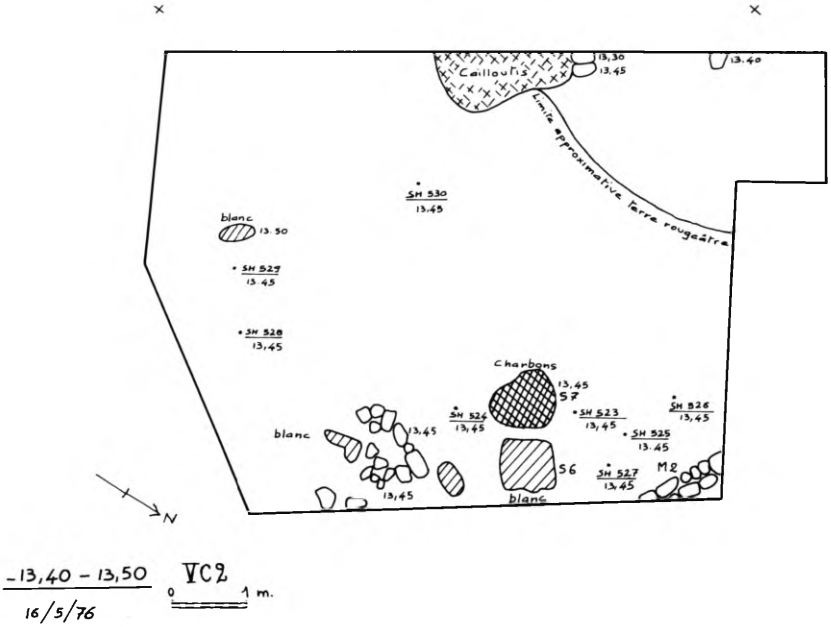
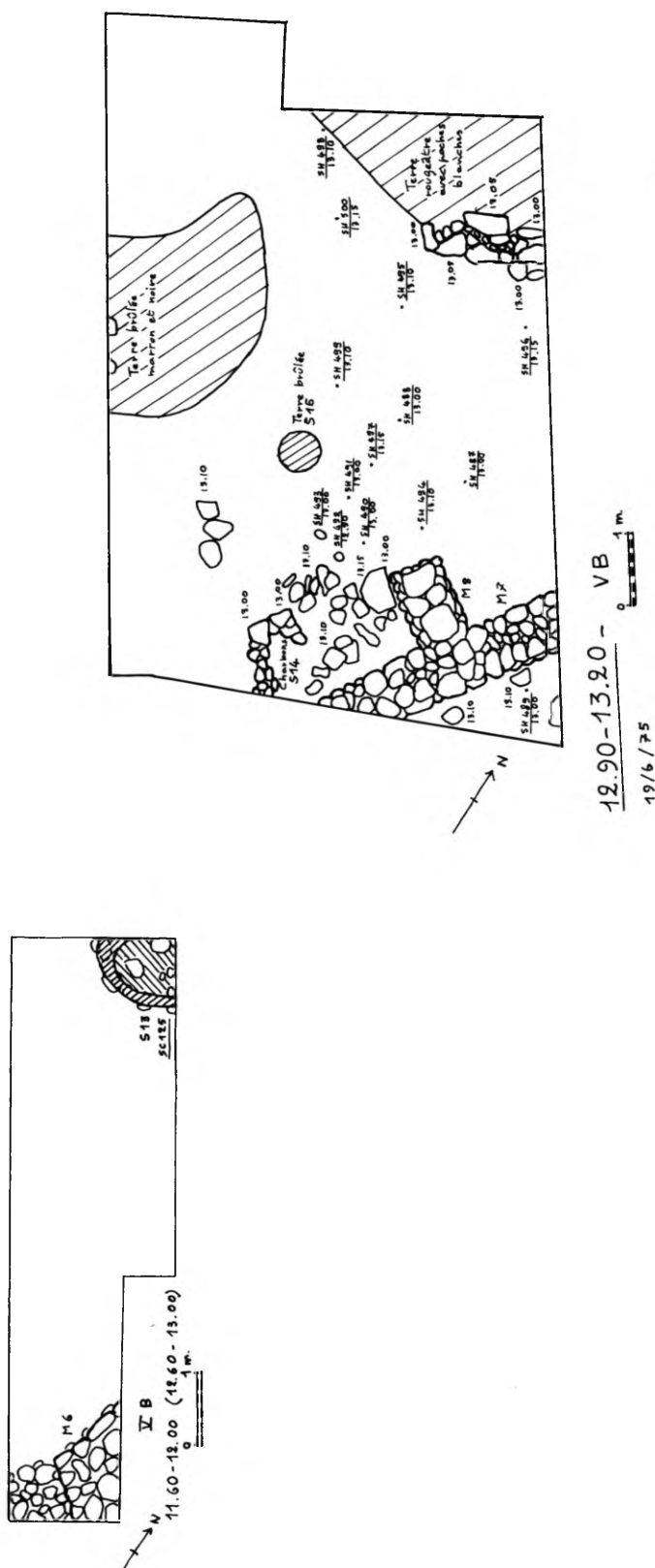


Figure 11. V C 2, 13,40-13,50 m.



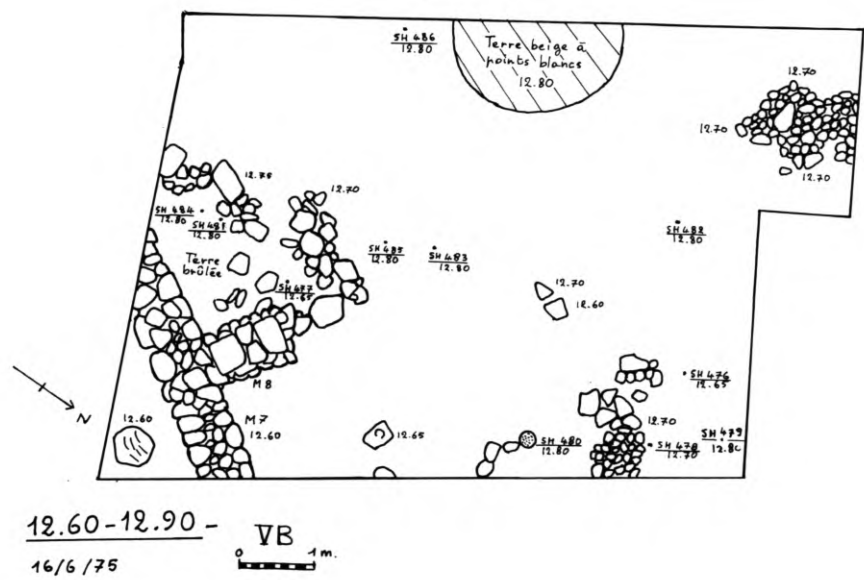


Figure 15. V B, 12,60-12,90 m.

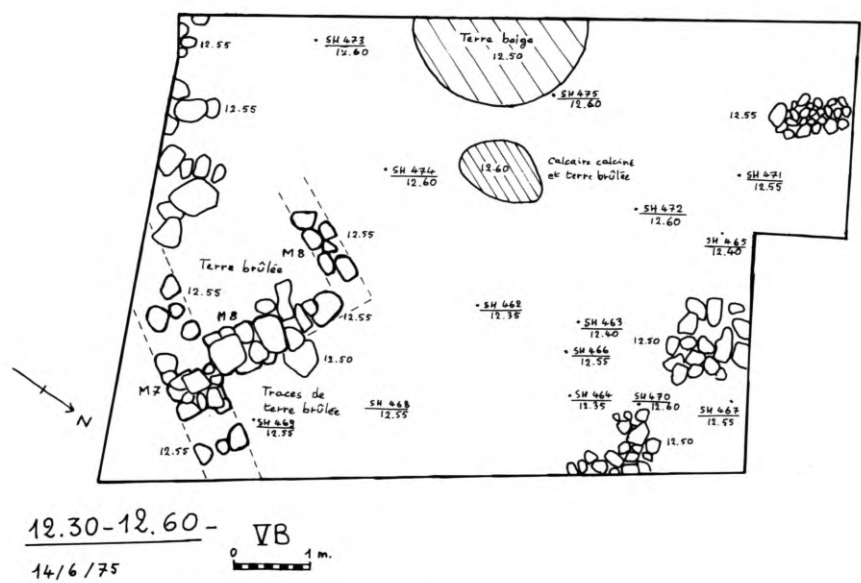
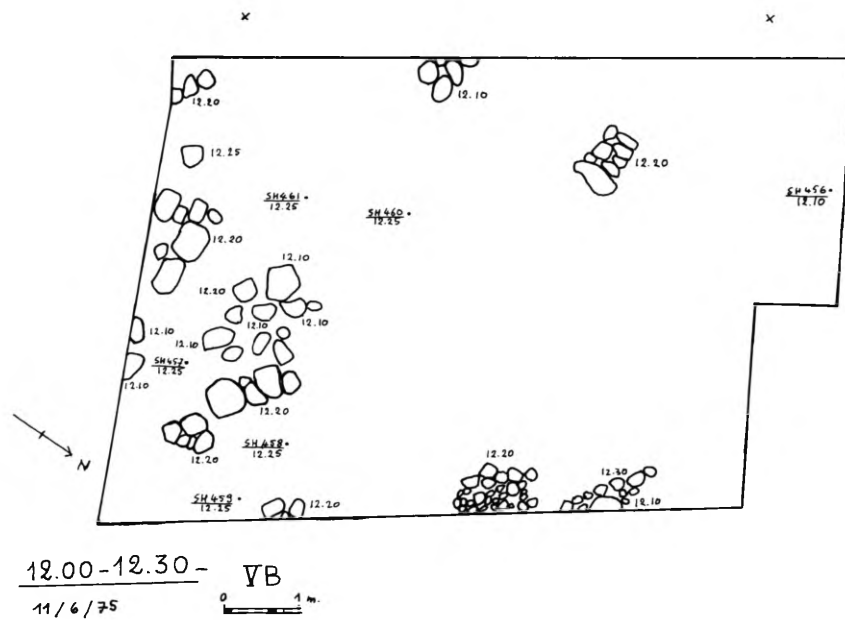


Figure 16. V B, 12,30-12,60 m.



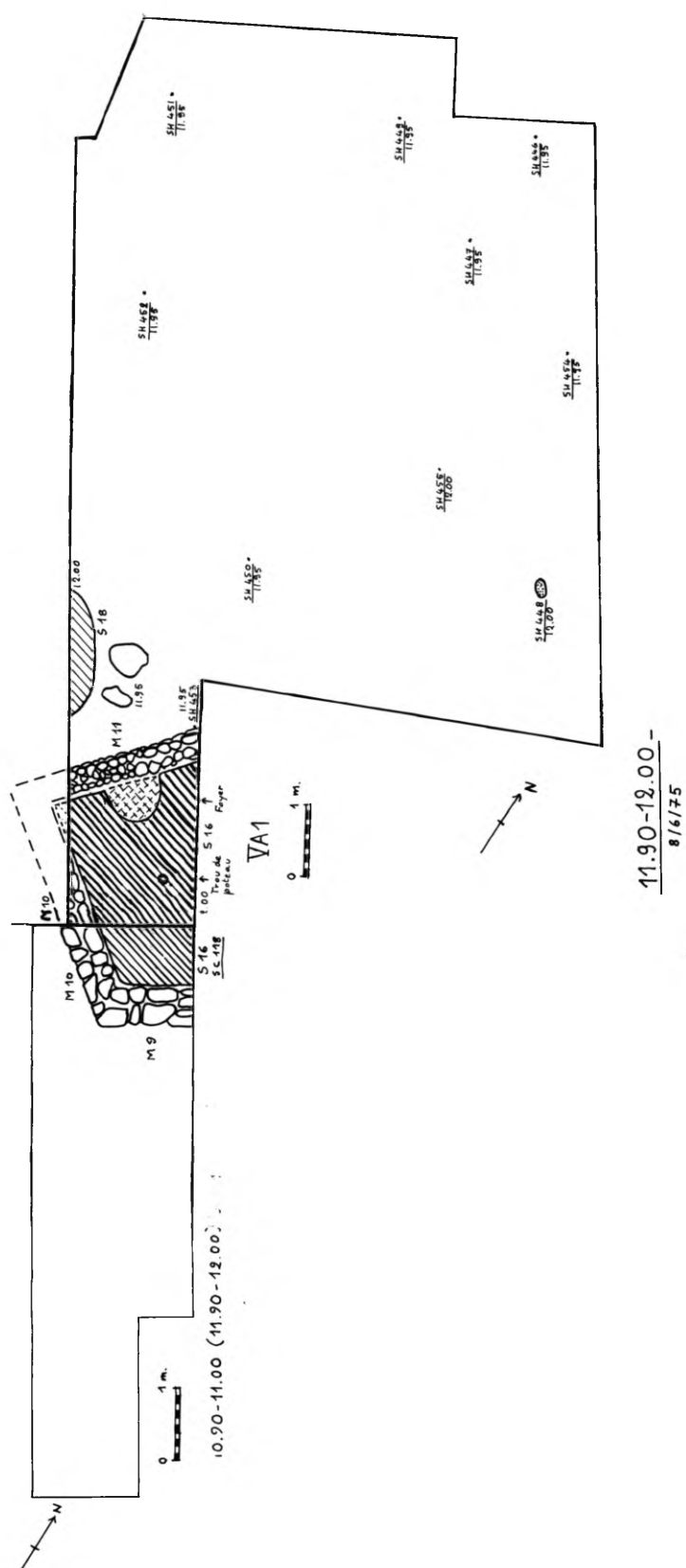
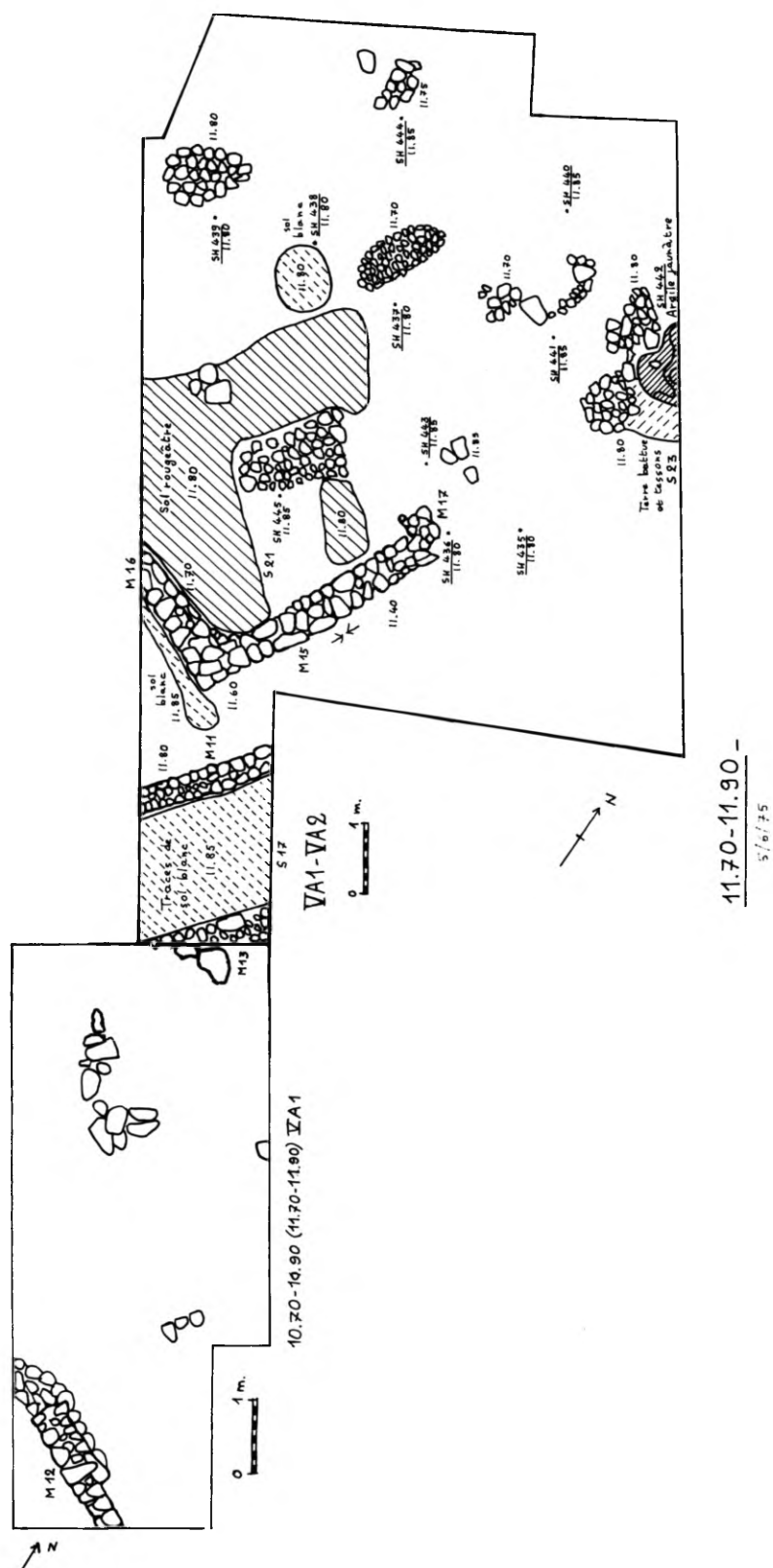


Figure 18. V A 1, 11,90-12,00 m.



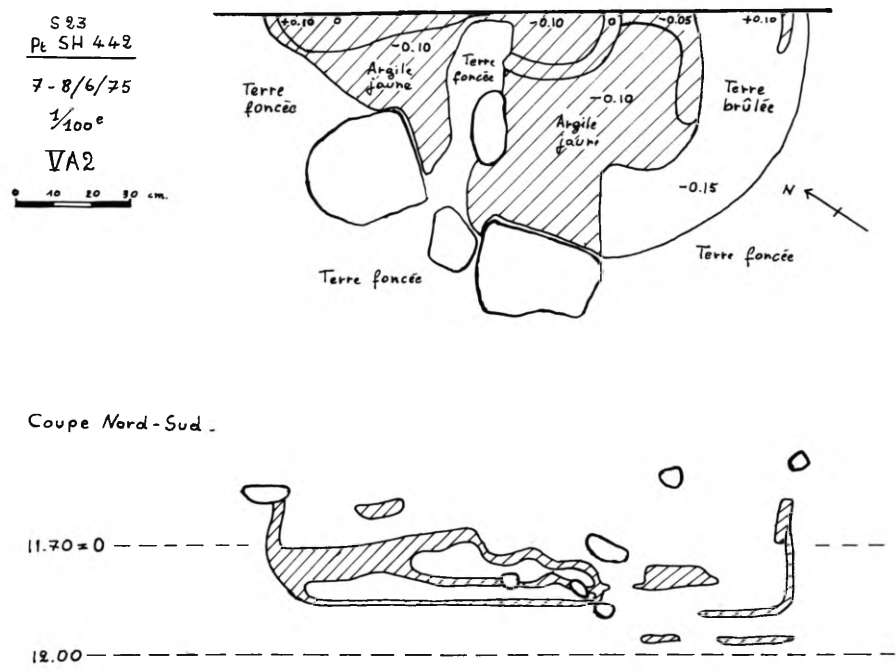


Figure 20. V A 2, SH 442, S 23, 11,70-11,90 m.

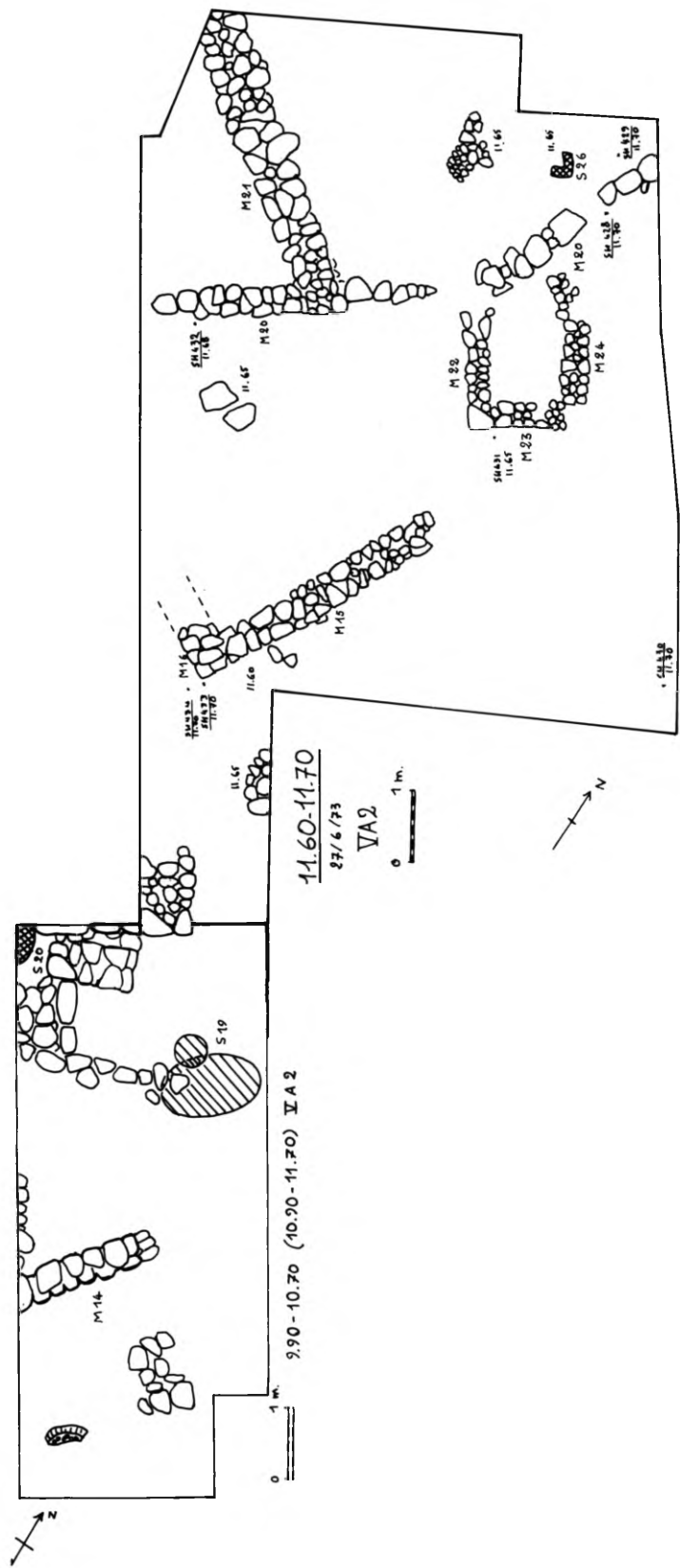


Figure 21. V A 2, 11,60-11,70 m.

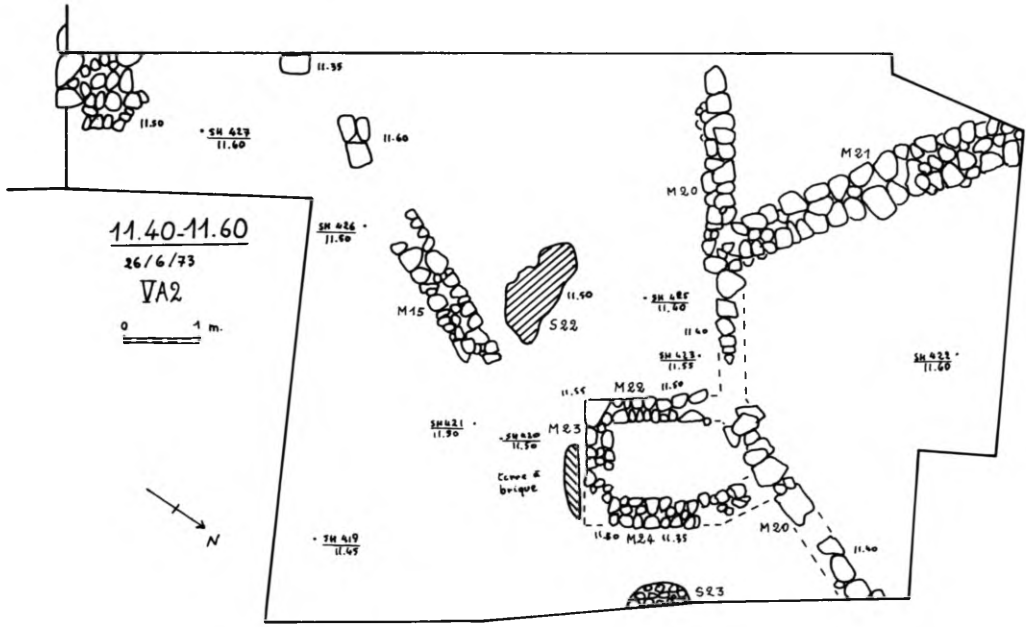


Figure 22. V A 2, 11,40-11,60 m.

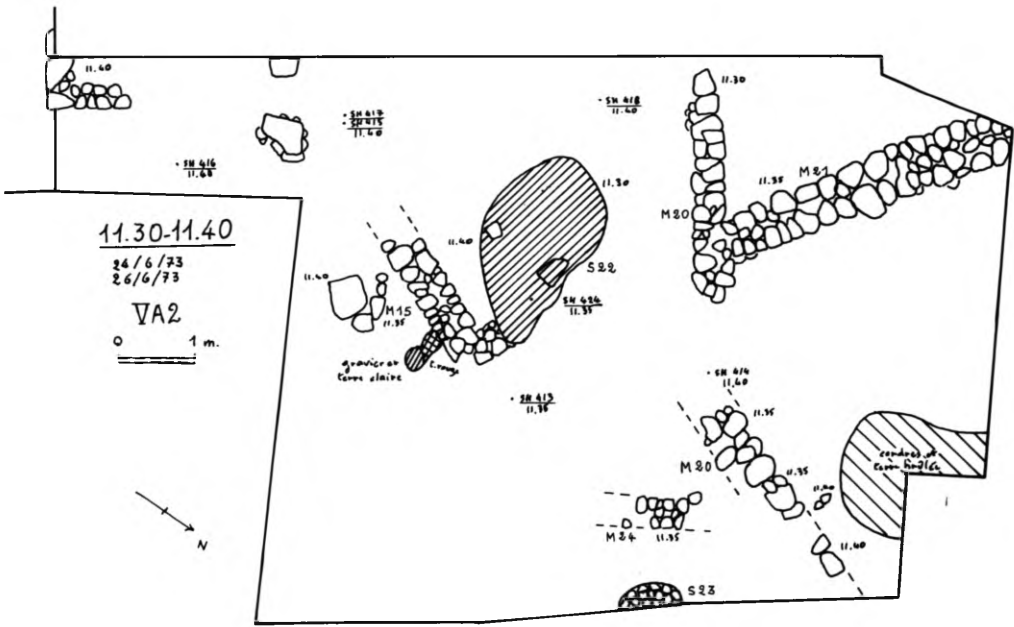


Figure 23. V A 2, 11,30-11,40 m.

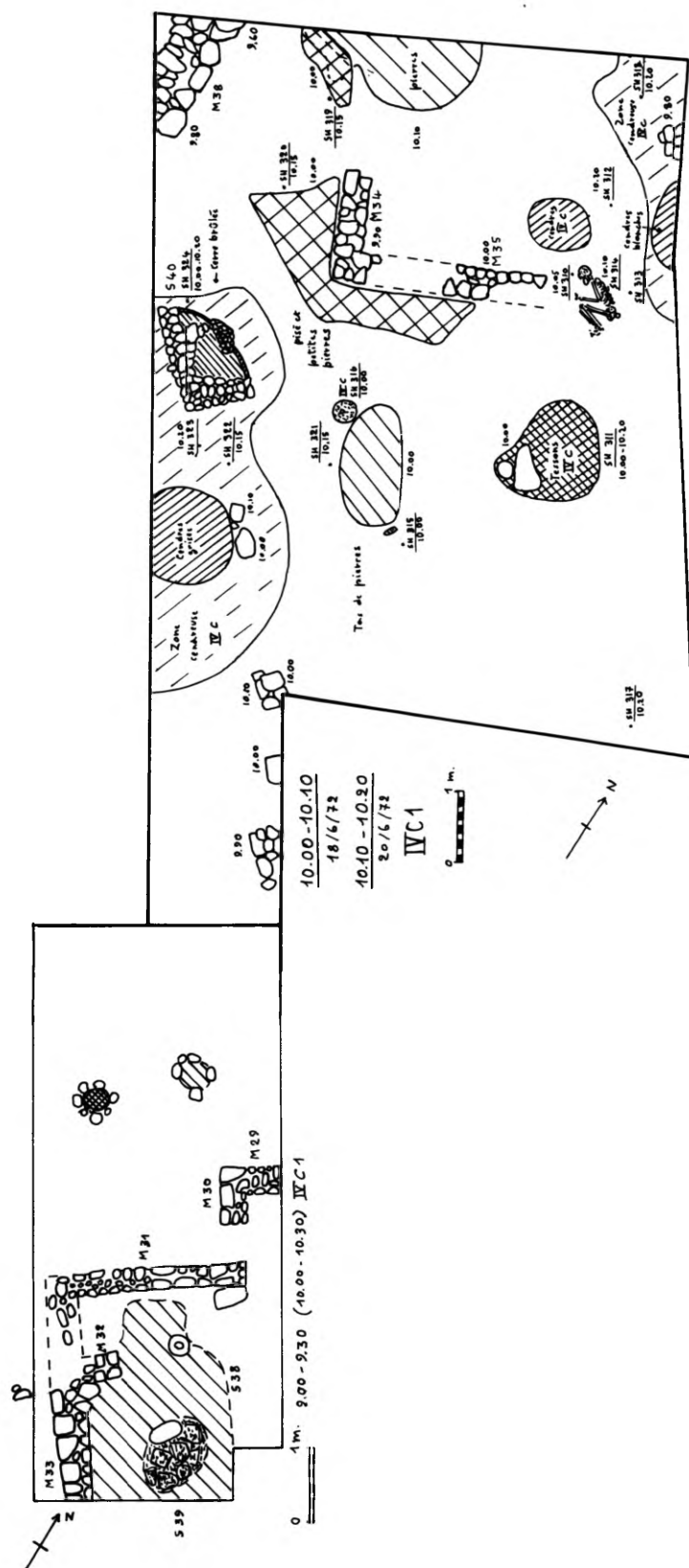


Figure 31. IV C 1,10,00-10,20 m.

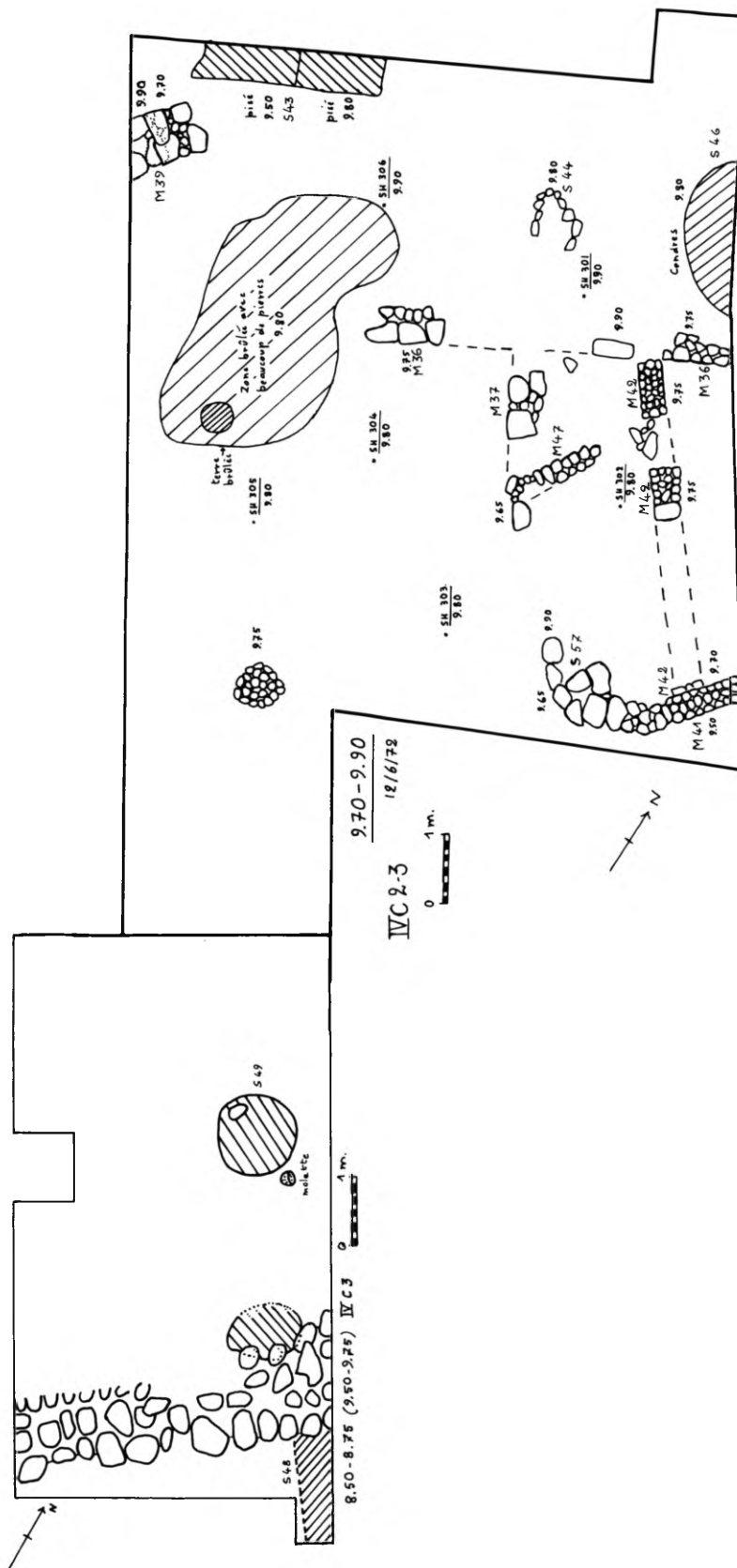


Figure 33. IV C 3, 9,70-9,90 m.

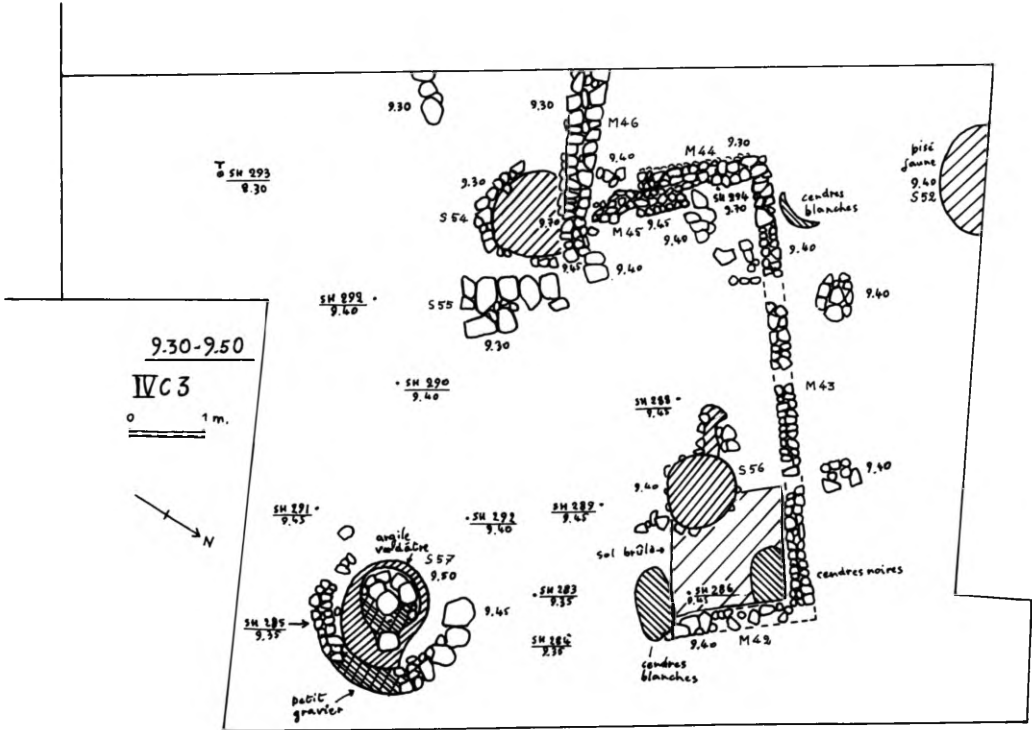


Figure 35. IV C 3, 9,30-9,50 m.

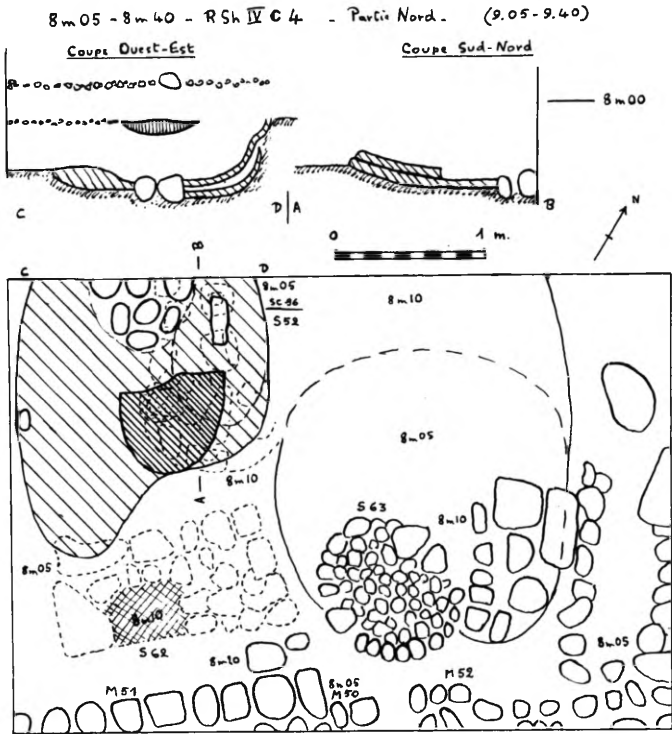


Figure 37. IV C 4, S 52, S 62, S 63, 9,05-9,40 m.

[Figure 36. IV C 4, 9,10-9,30 m. : page suivante]

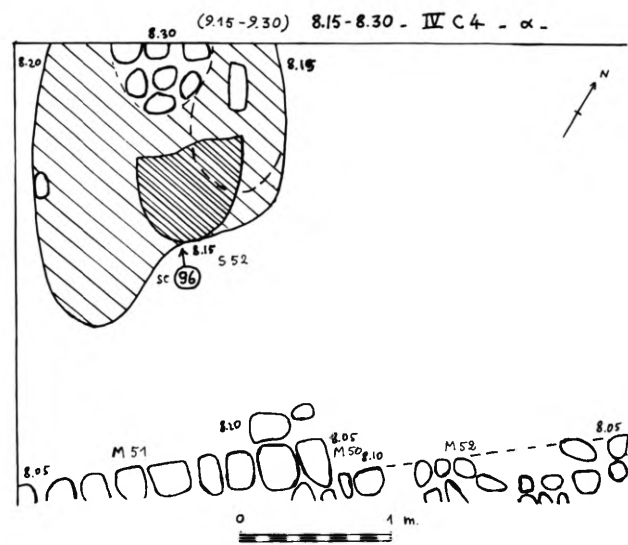


Figure 38. IV C 4, S 52, 9.15-9.30 m.

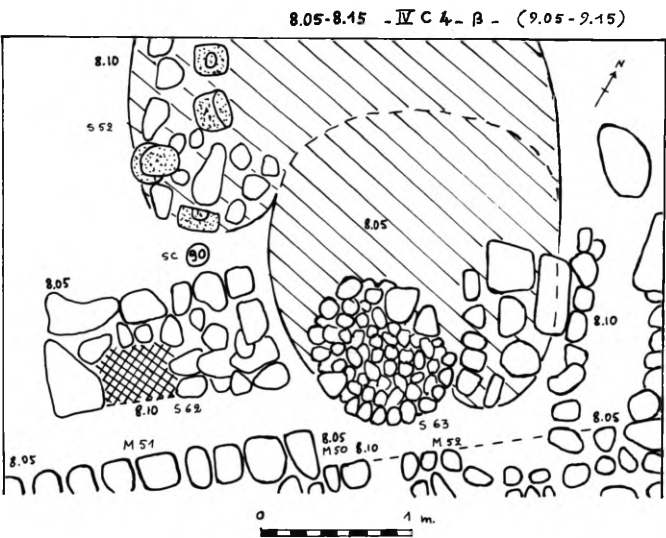


Figure 39. IV C 4, S 52, S 62, S 63, 9.05-9.15 m.

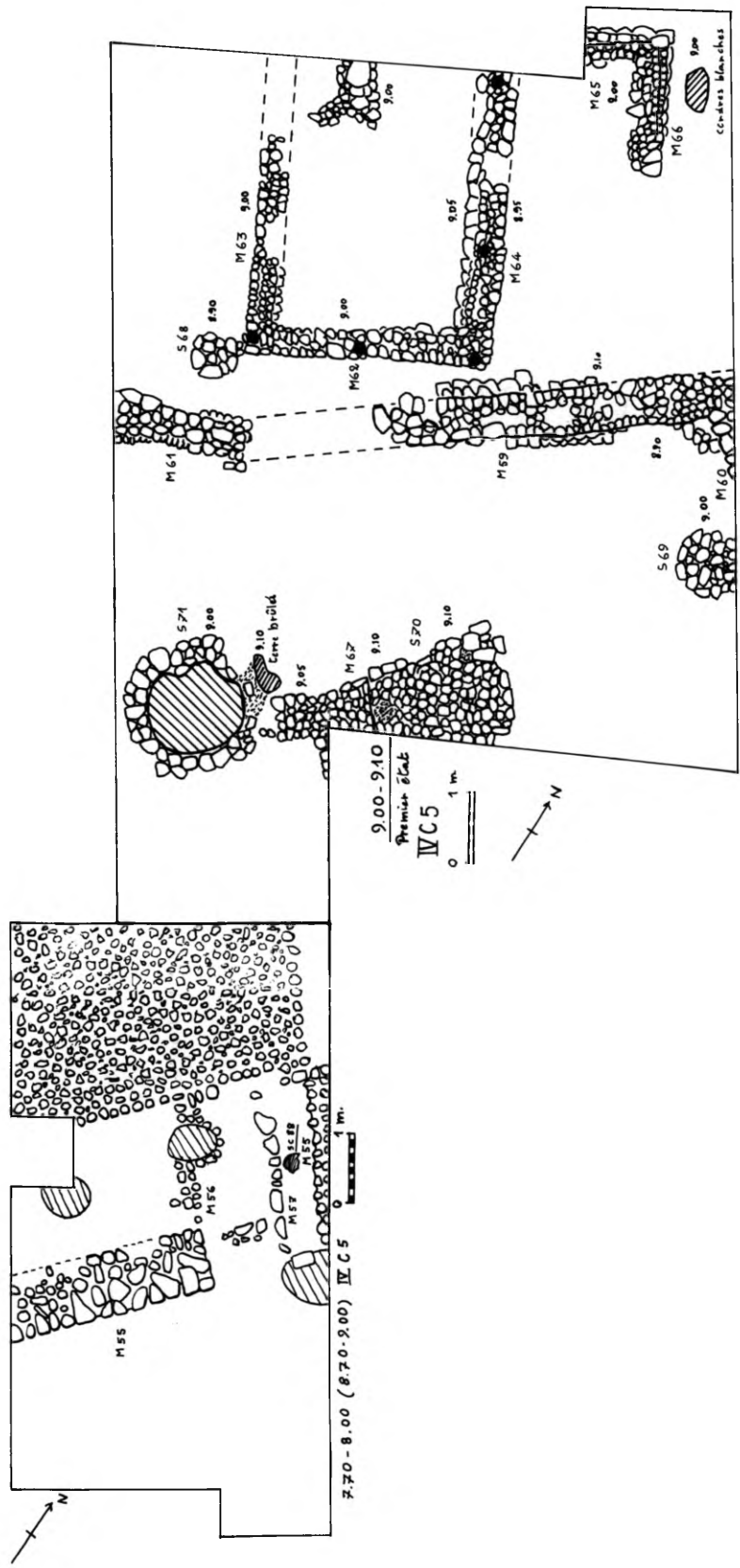


Figure 40. IV C 5, 9,00-9,10 m. Premier état.

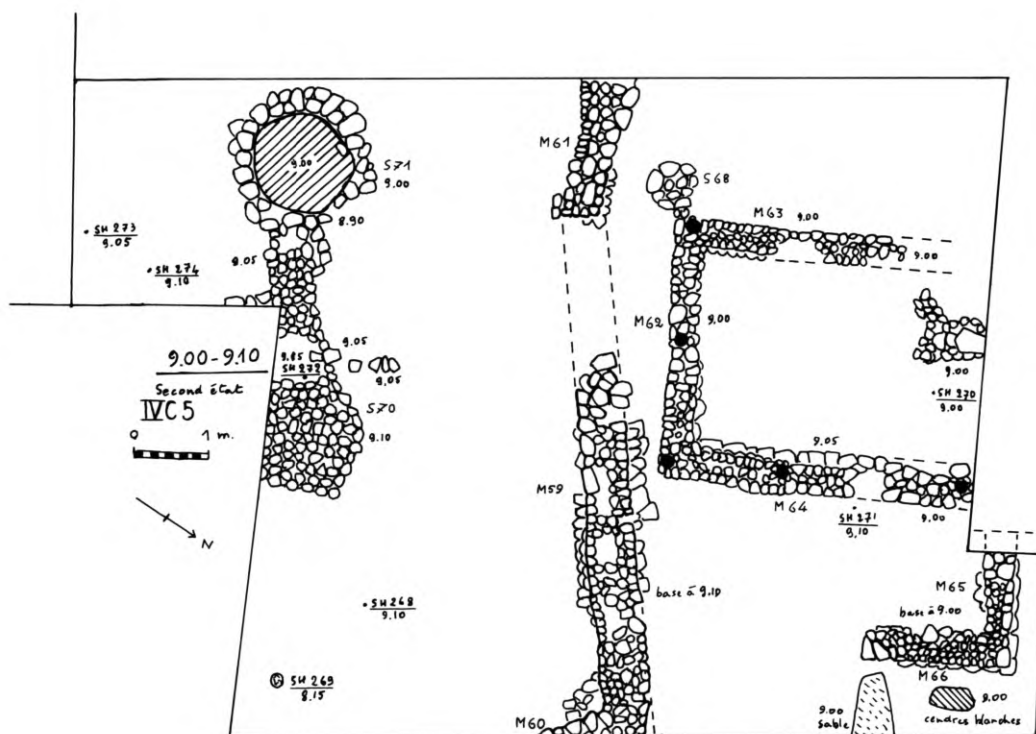


Figure 41. IV C 5, 9.00-9.10 m. Second état.

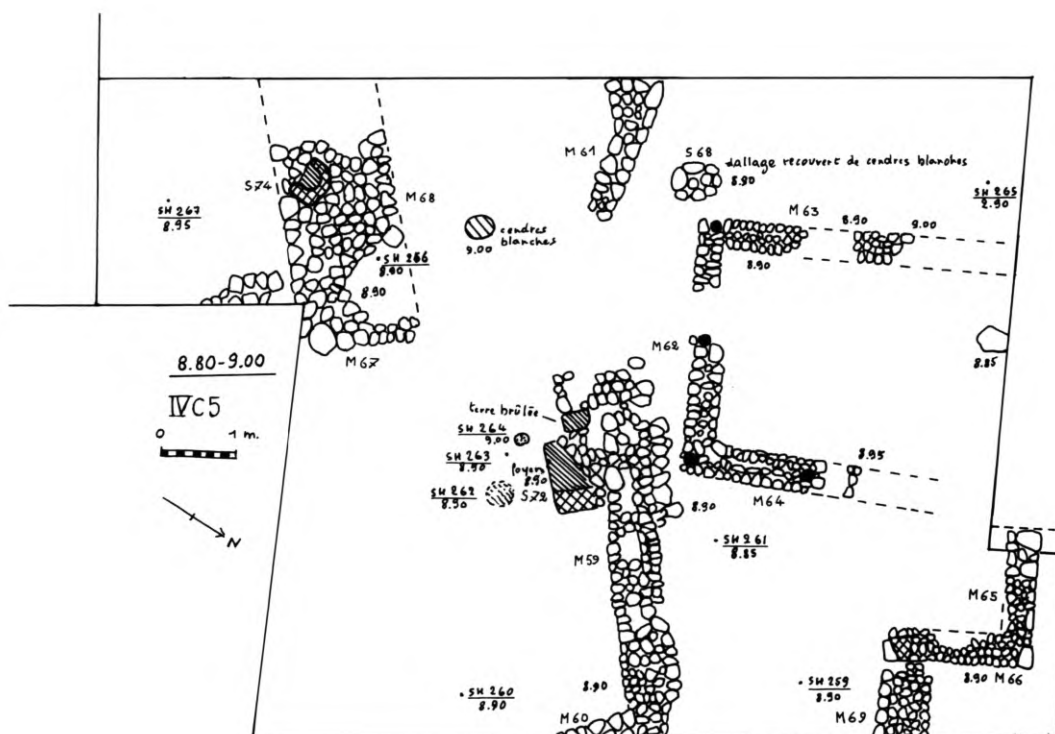


Figure 42. IV C 5, 8.80-9.00 m.

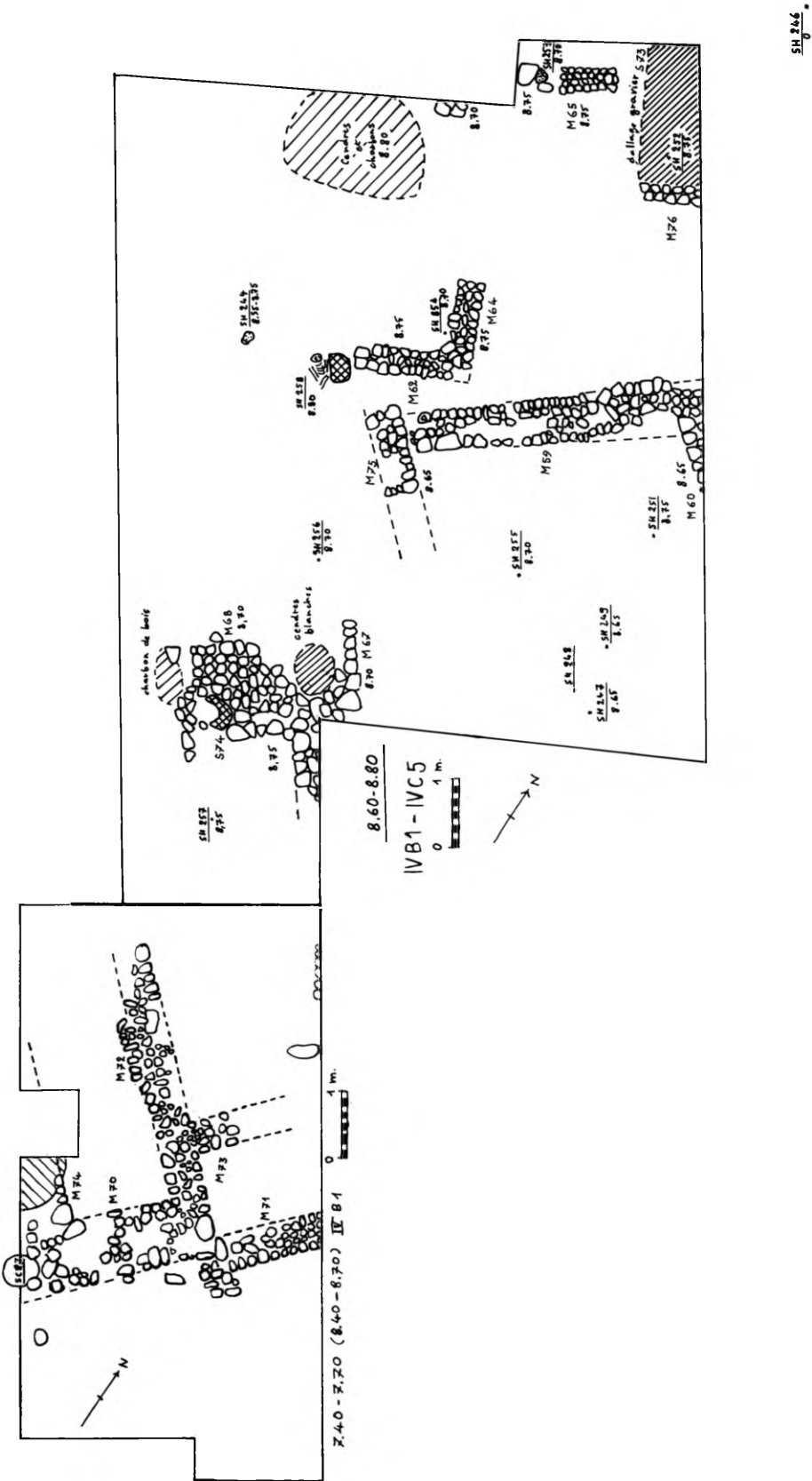


Figure 43. IV C 5 - IV B 1, 8,60-8,80 m.

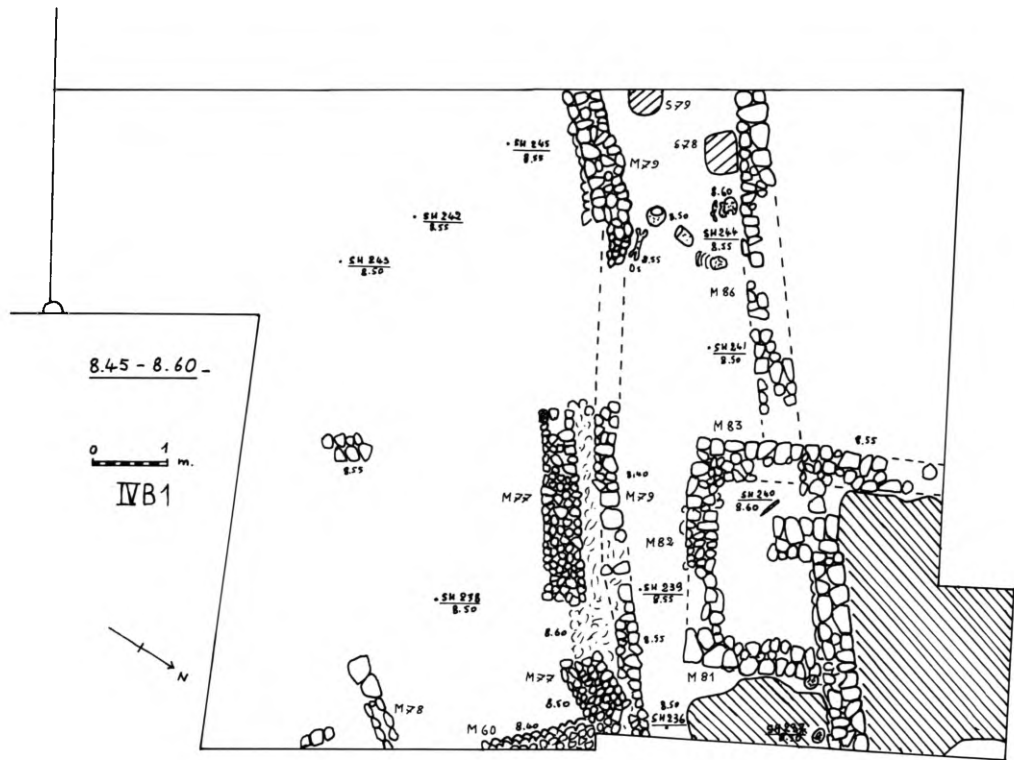


Figure 44. IV B 1, 8,45-8,60 m.

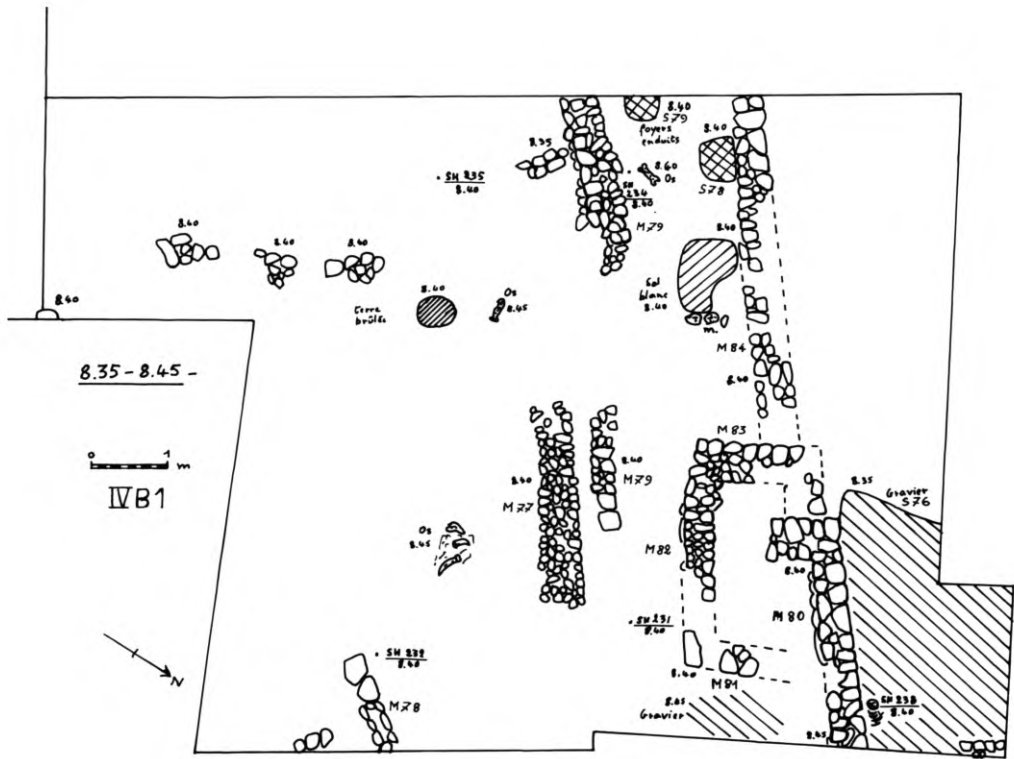


Figure 45. IV B 1, 8,35-8,45 m.

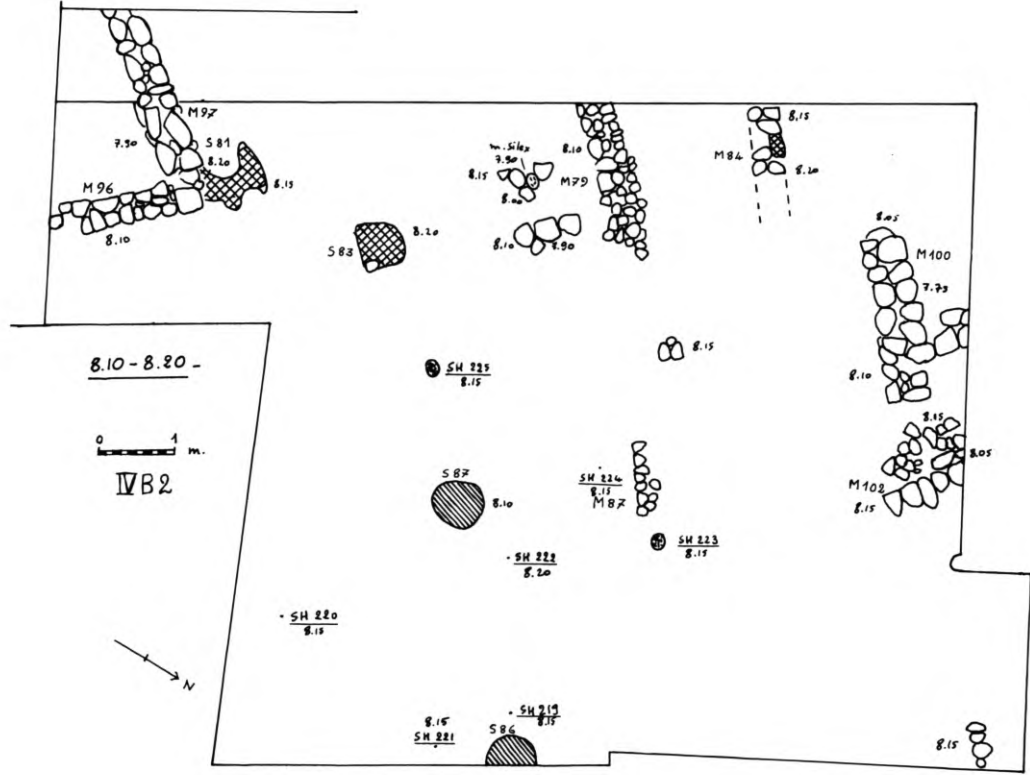


Figure 47. IV B 2, 8.10-8.20 m.

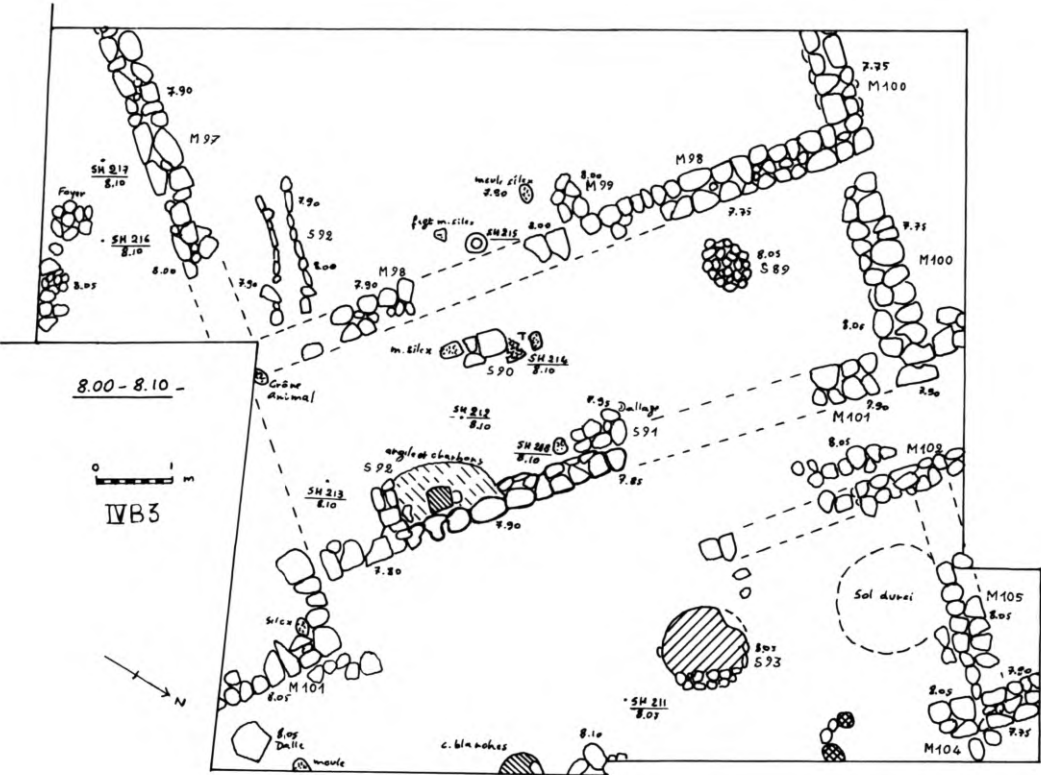


Figure 48. IV B 3, 8.00-8.10 m.

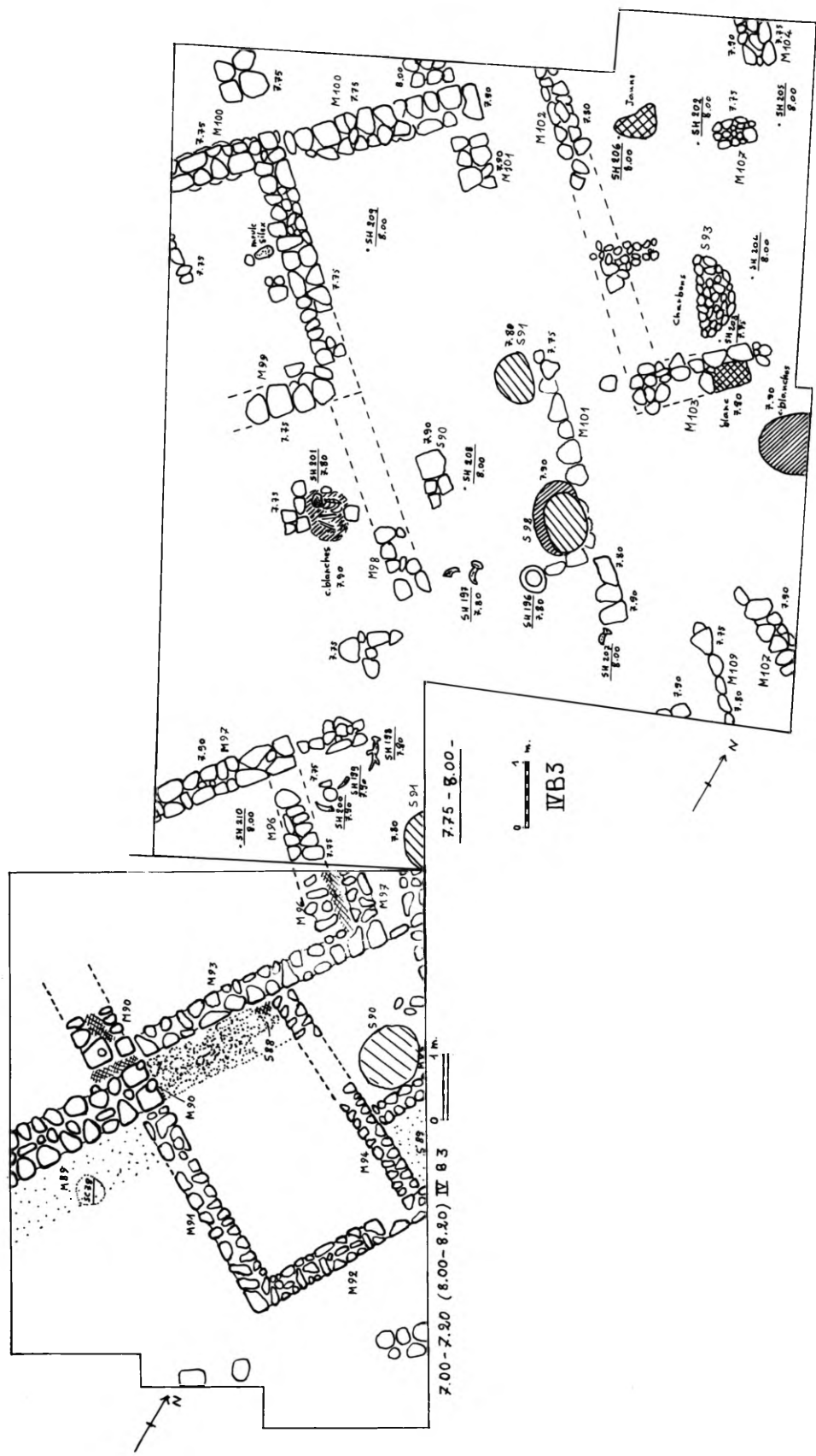
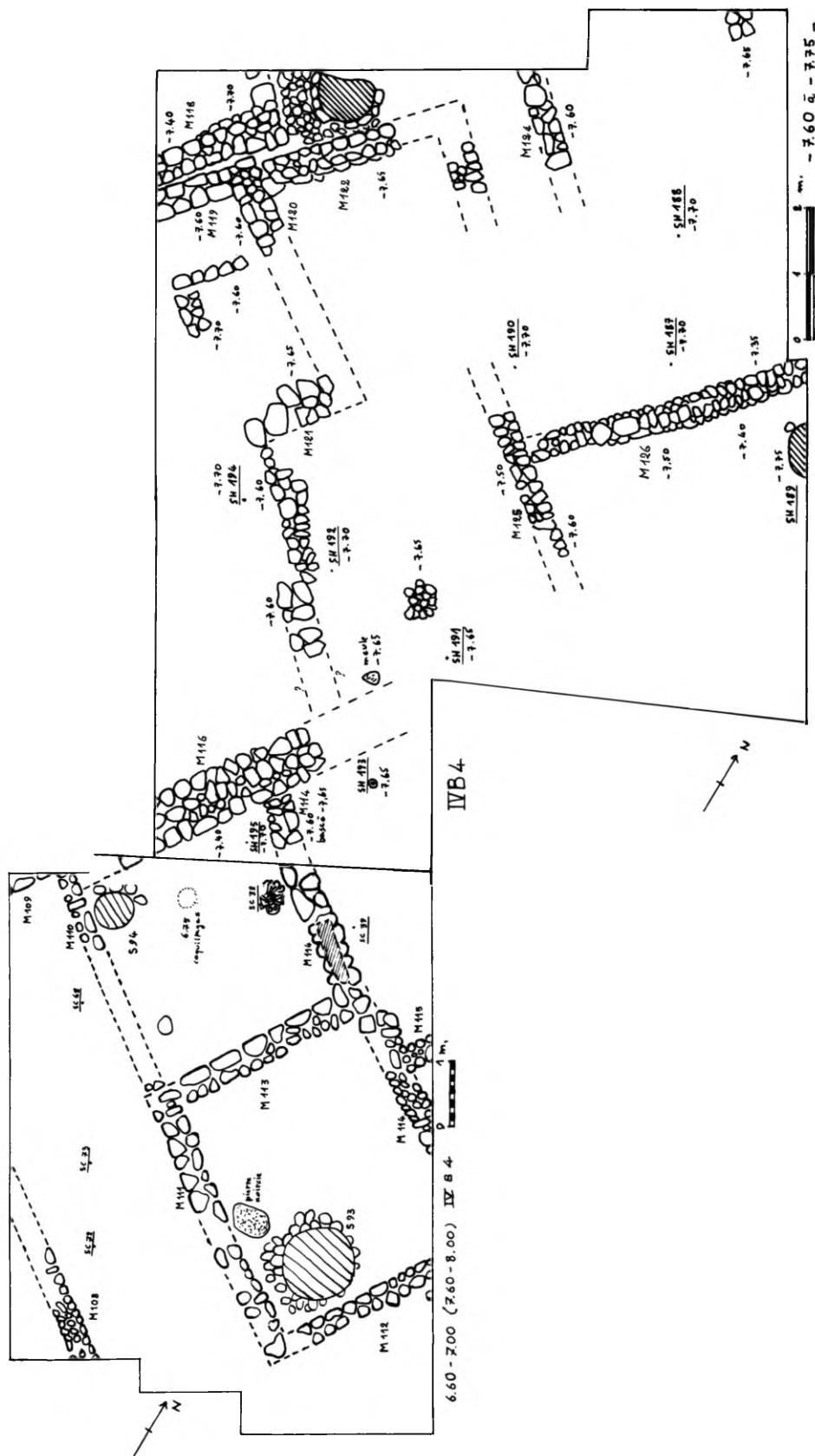


Figure 49. IV B 3, 7.75-8.00 m.



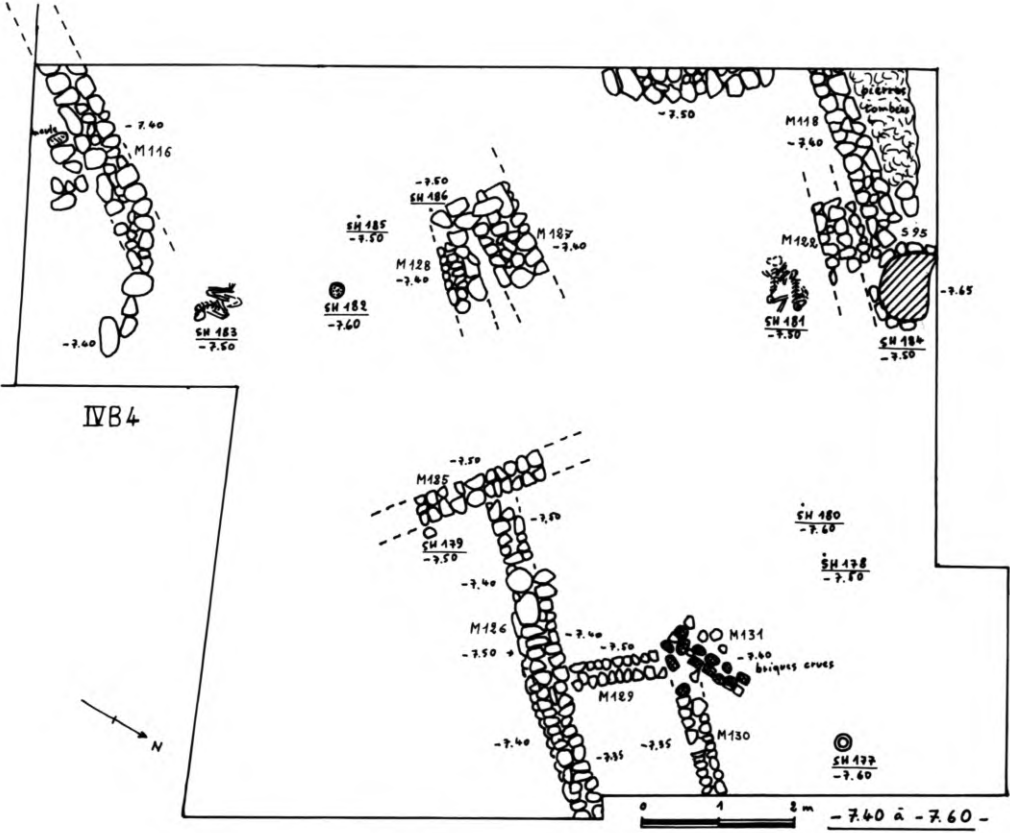


Figure 51. IV B 4, 7,40-7,60 m.

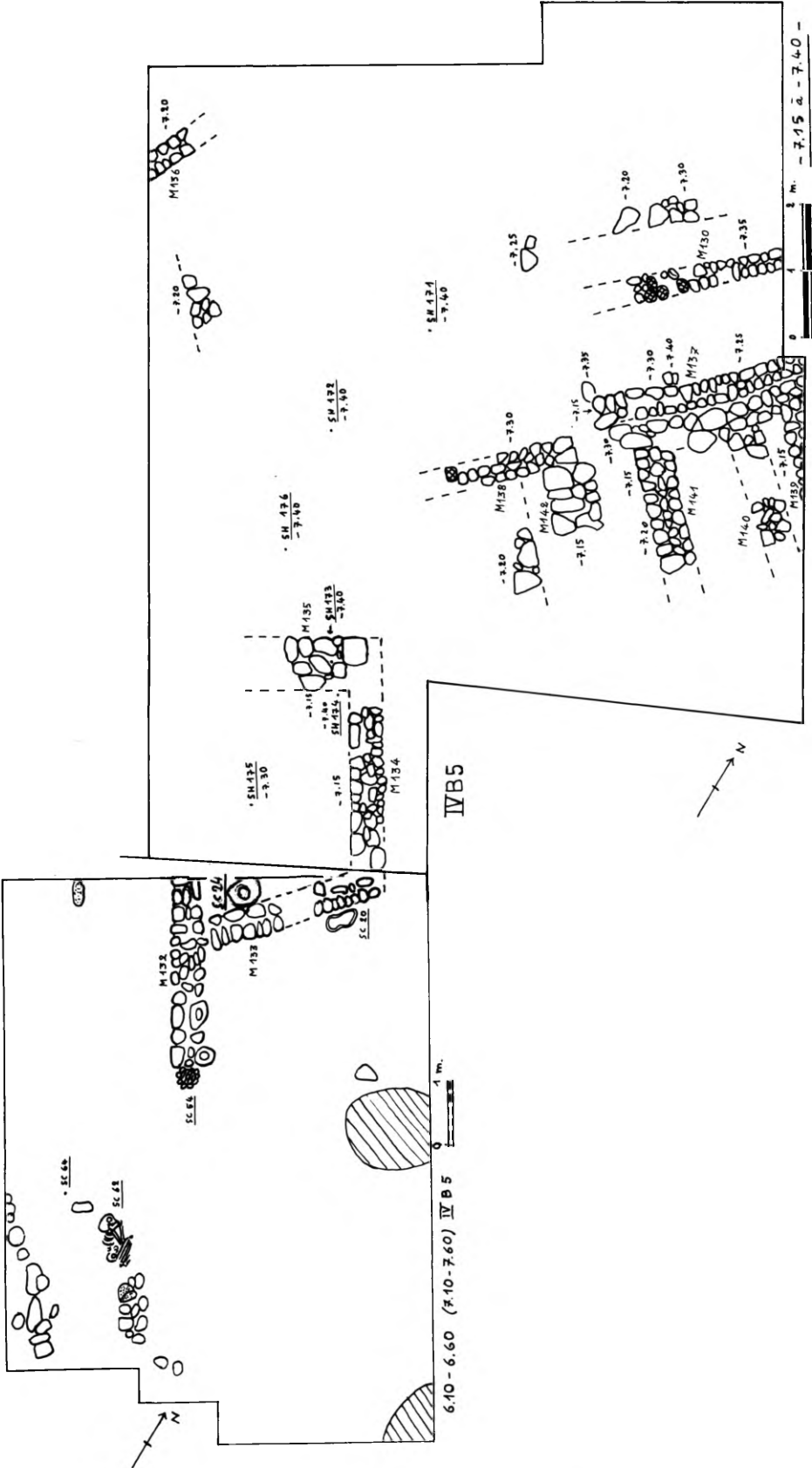


Figure 52. IV B 5, 7.15-7.40 m.

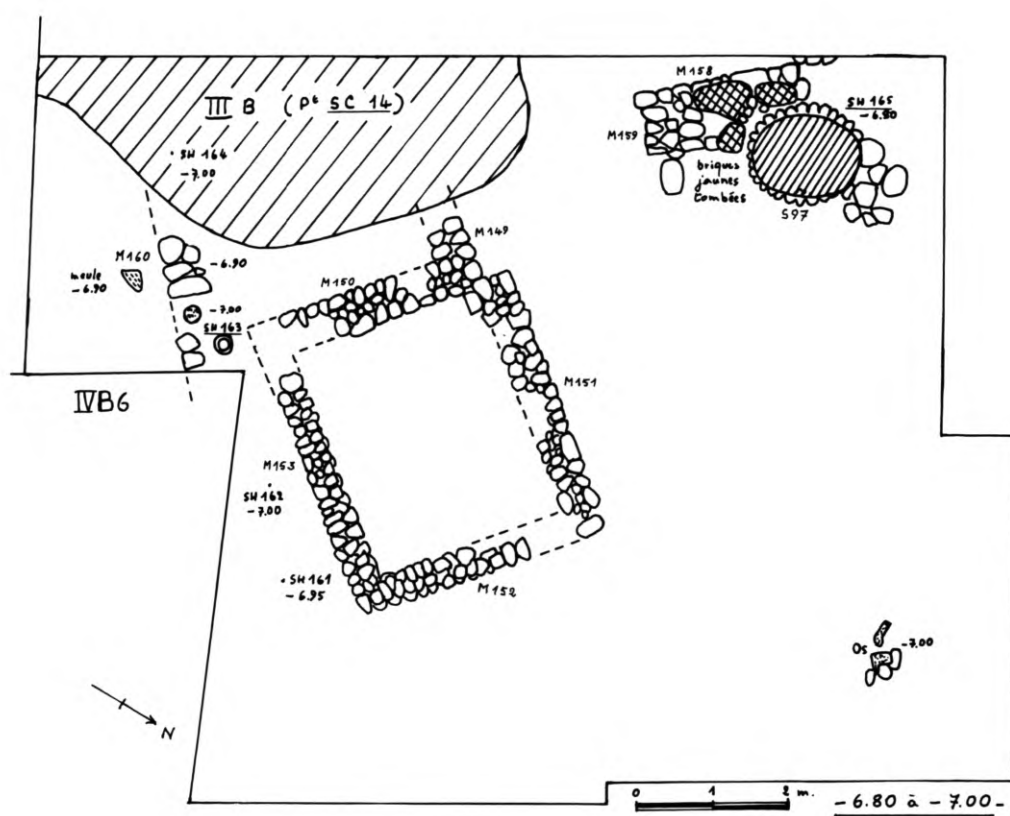


Figure 54. IV B 6, 6,80-7,00 m.

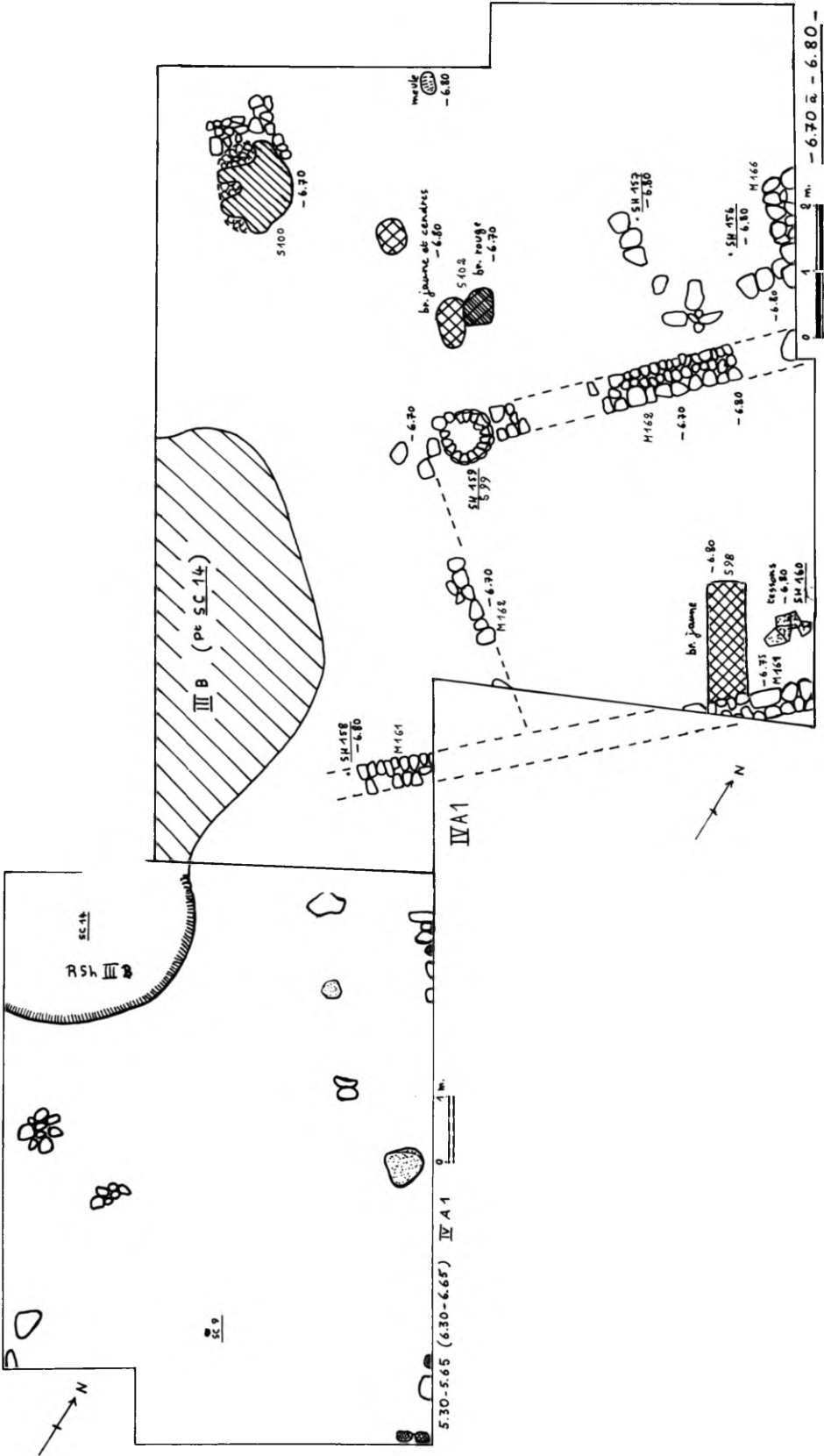


Figure 55. IV A 1, 6,70-6,80 m.

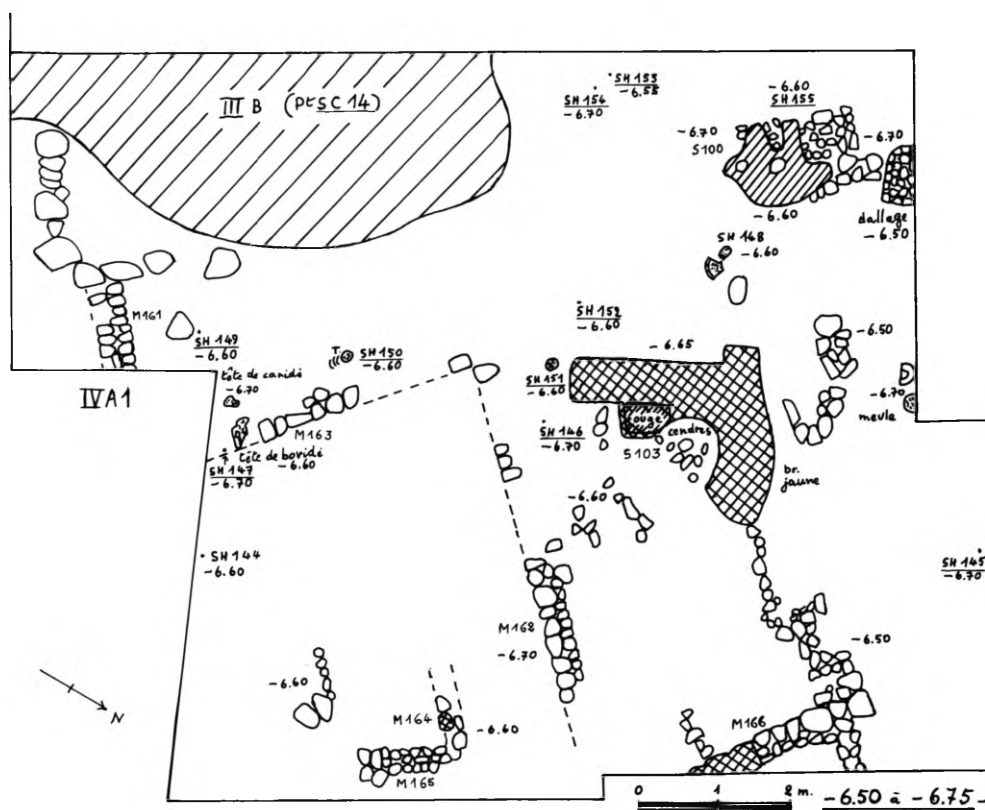


Figure 56. IV A 1, 6.50-6.75 m.

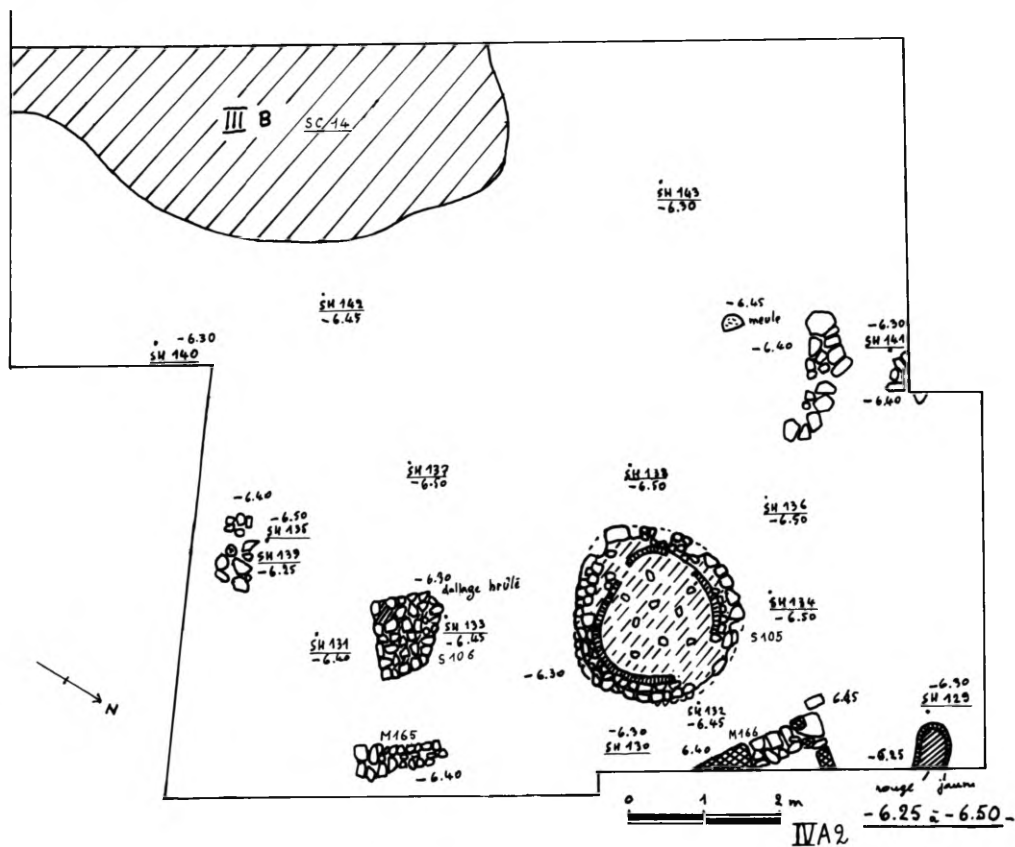


Figure 57. IV A 2, 6.25-6.50 m.

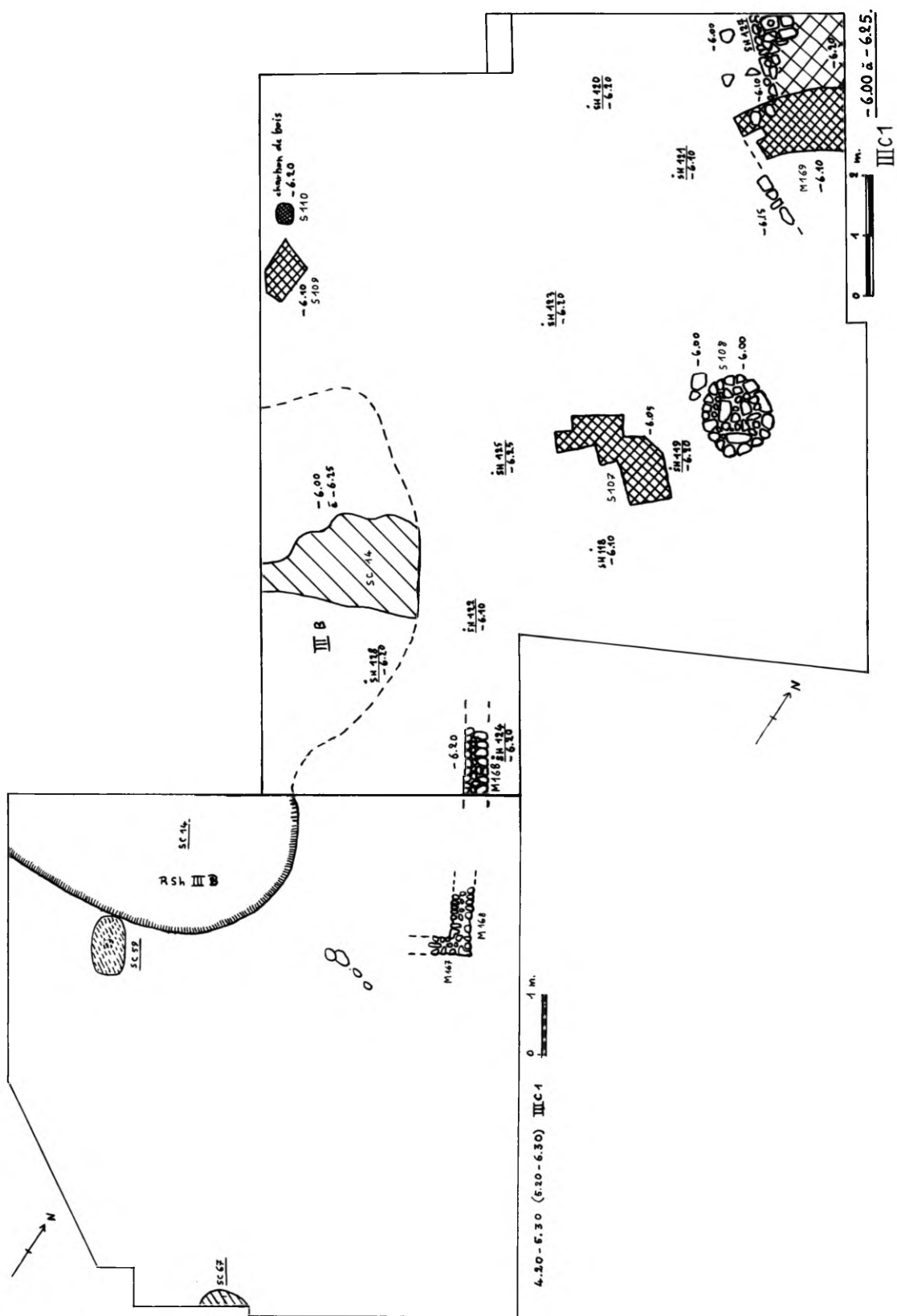


Figure 58. III C 1, 6,00-6,25 m.

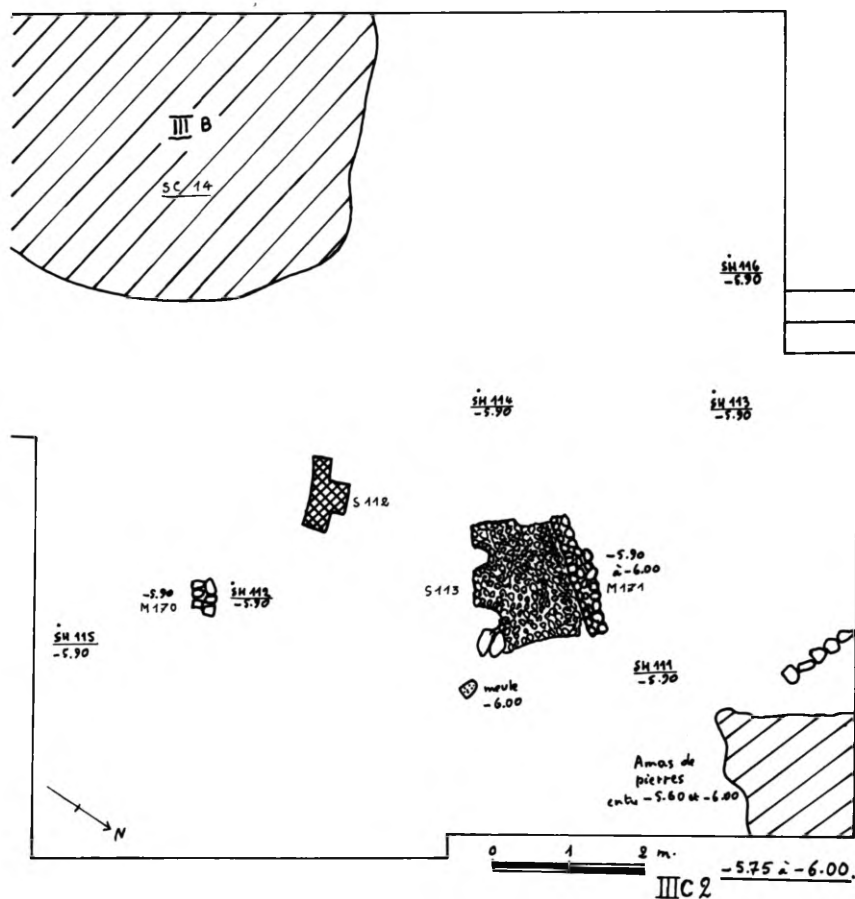


Figure 59. III C 2, 5,75-6,00 m.

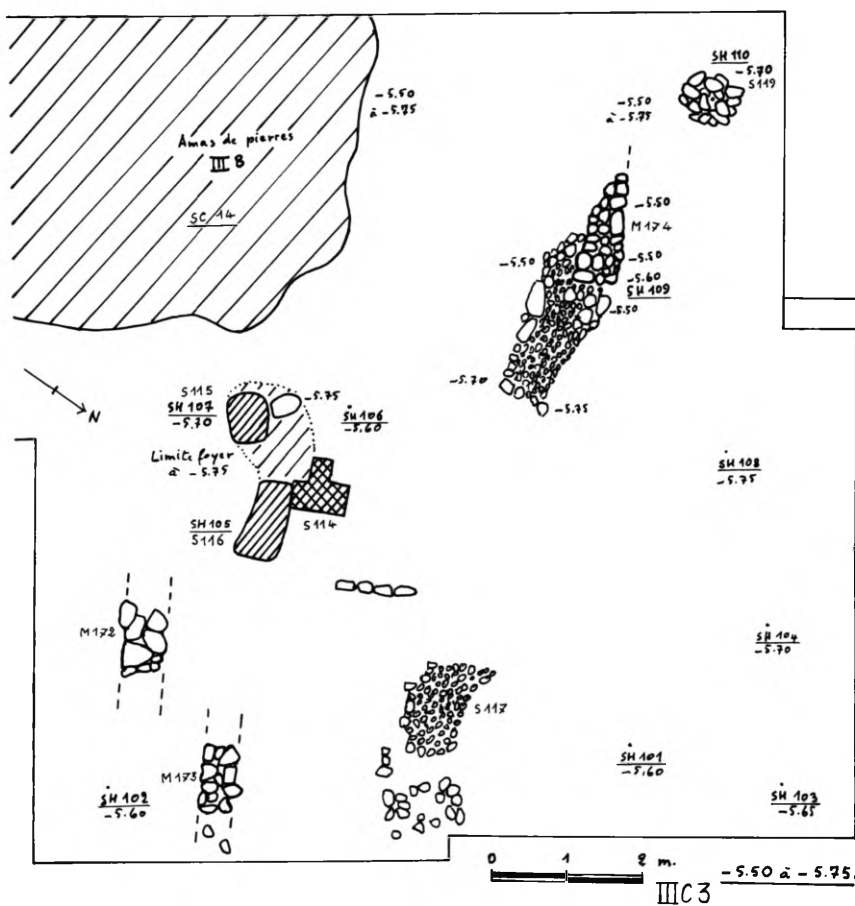


Figure 60. III C 3, 5,50-5,75 m.

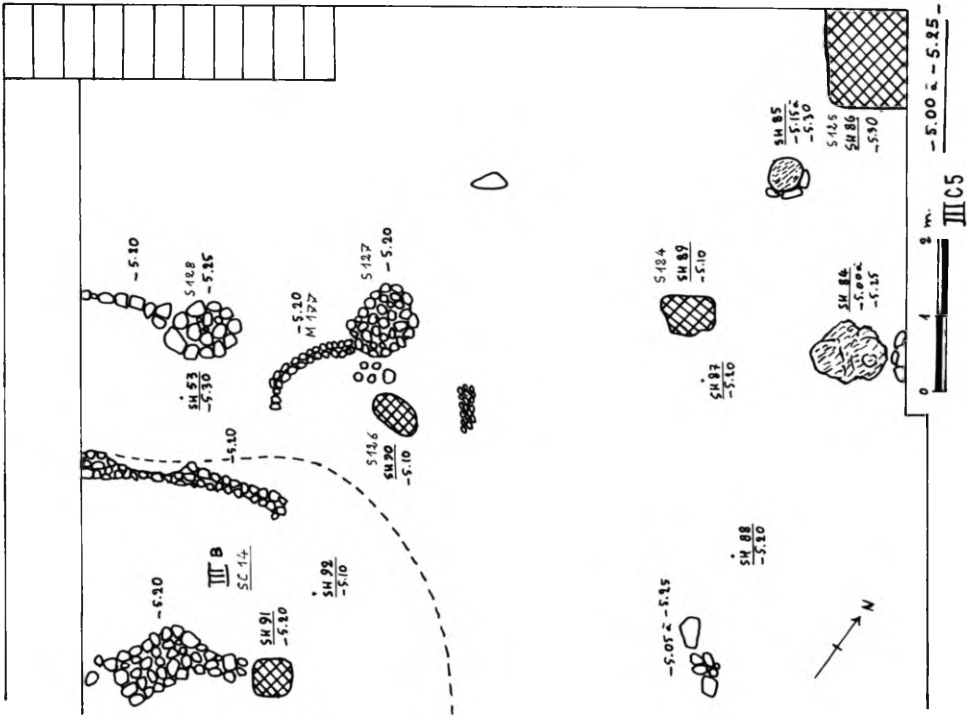


Figure 62. III C 5, 5.00-5.25 m.

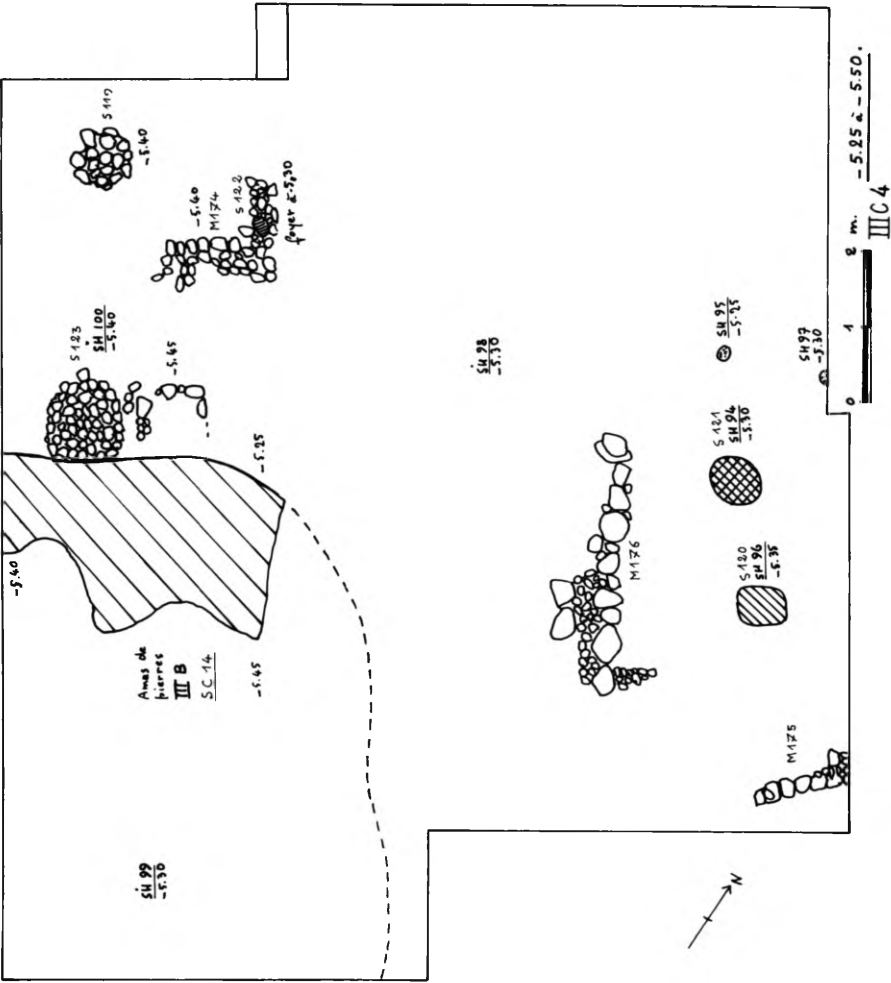


Figure 61. III C 4, 5.25-5.50 m.

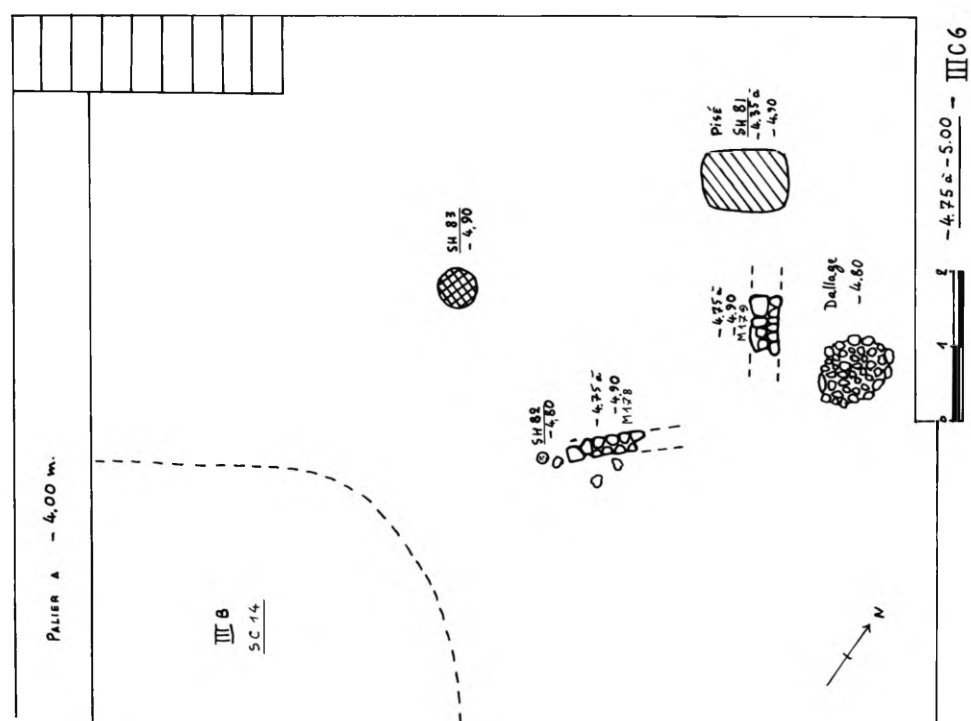


Figure 63. III C 6, 4,75-5,00 m.

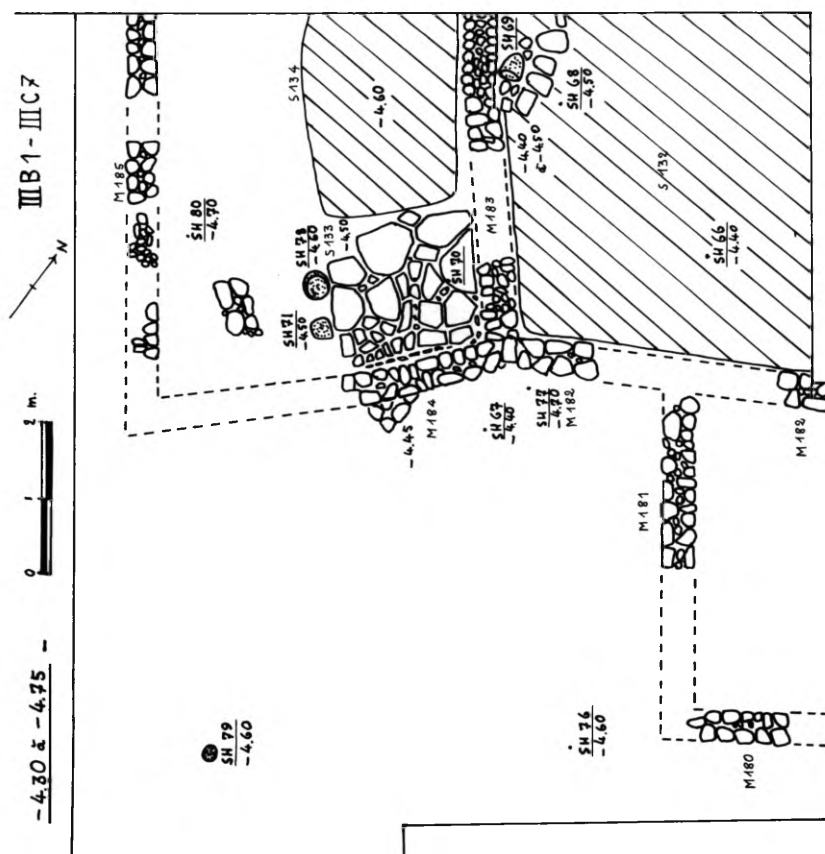


Figure 64. III C 7 - III B 1, 4,30-4,75 m.

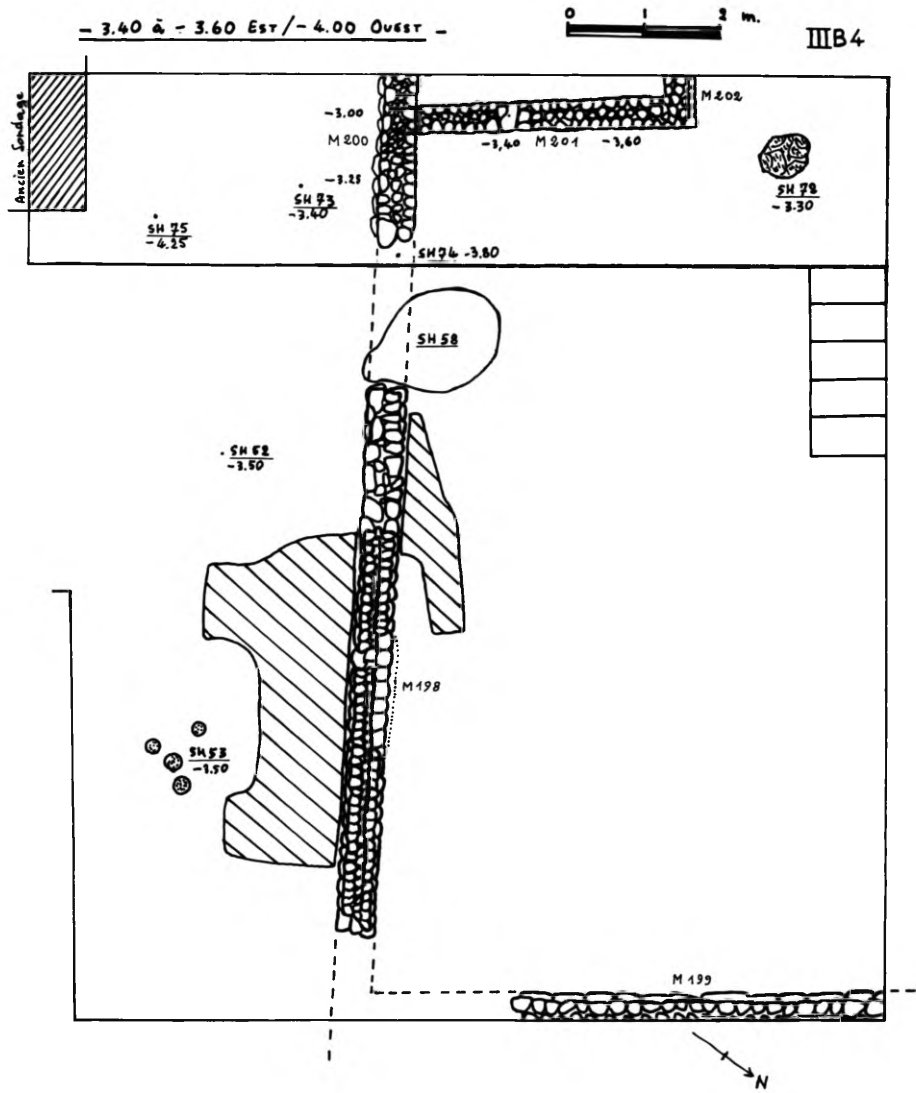


Figure 67. III B 4, 3,40-3,80 m.

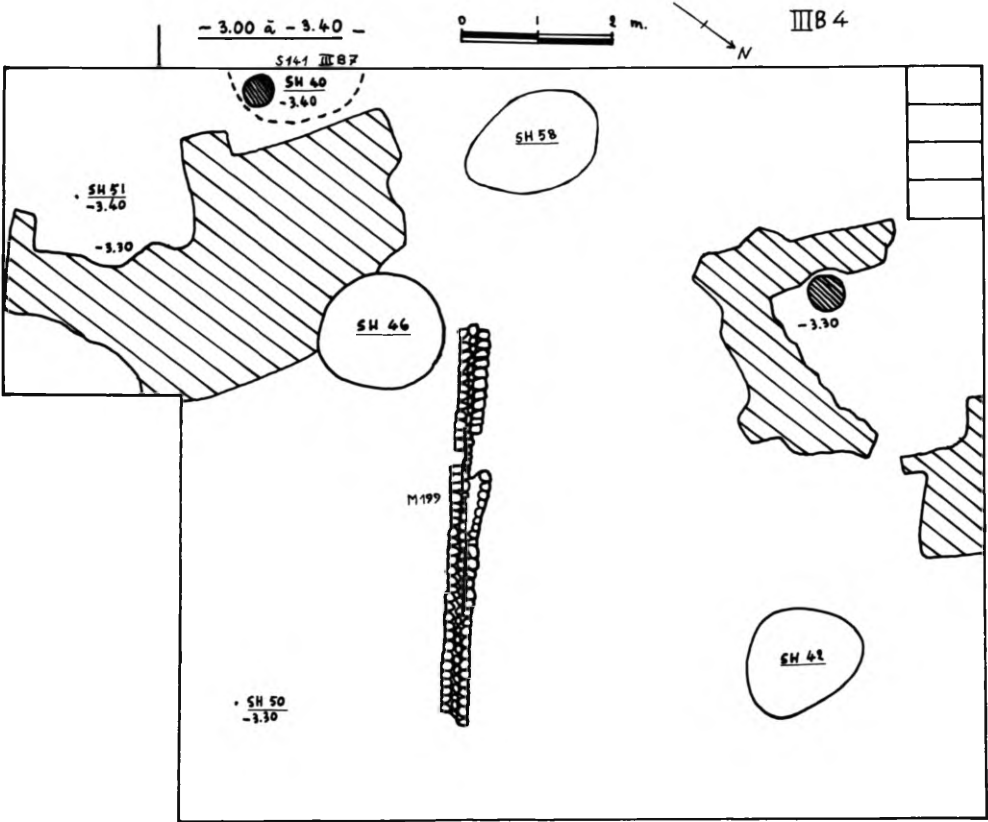


Figure 68. III B 4, 3,00-3,40 m.

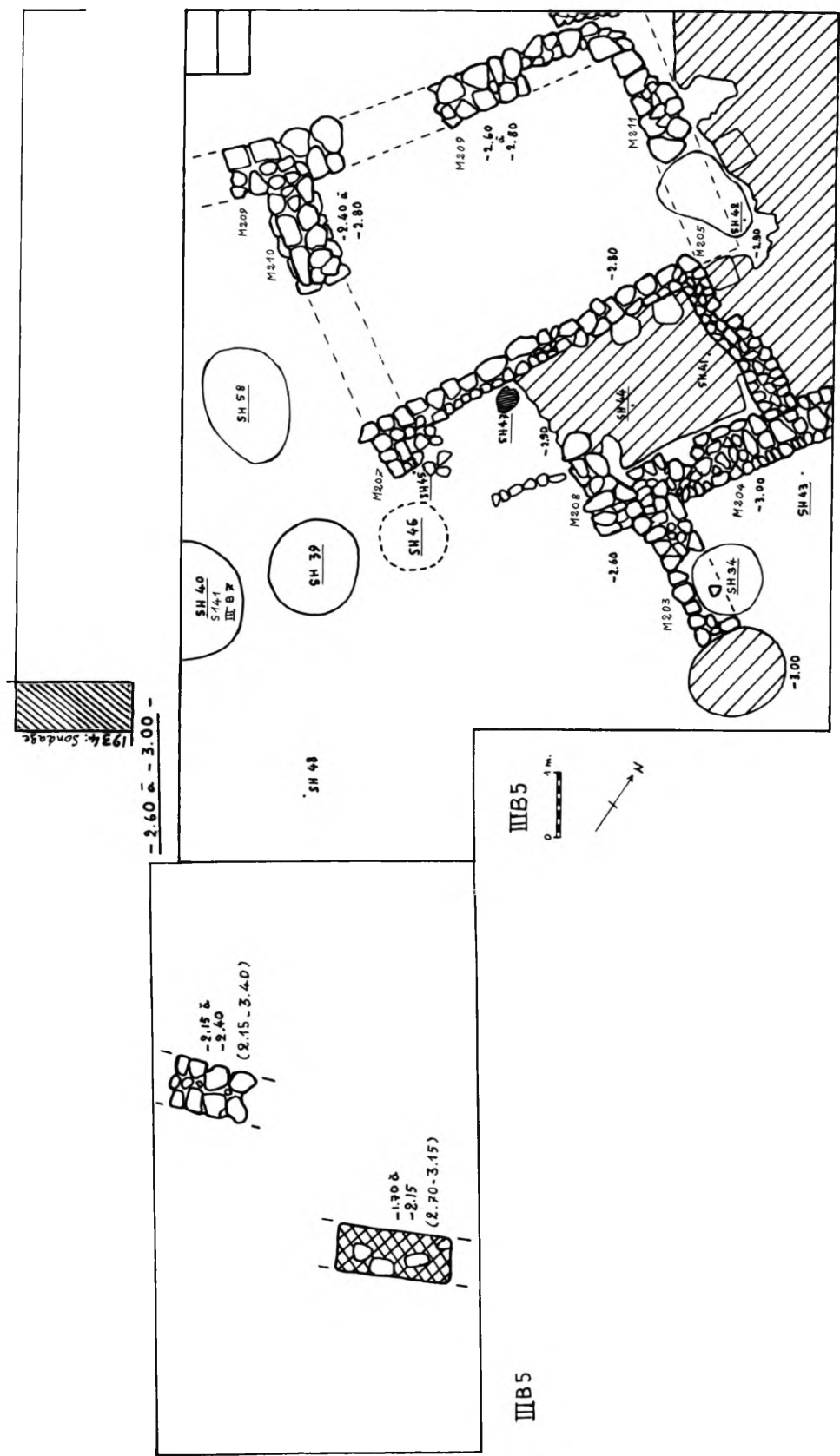


Figure 69. III B 5, 2.60-3.00 m.

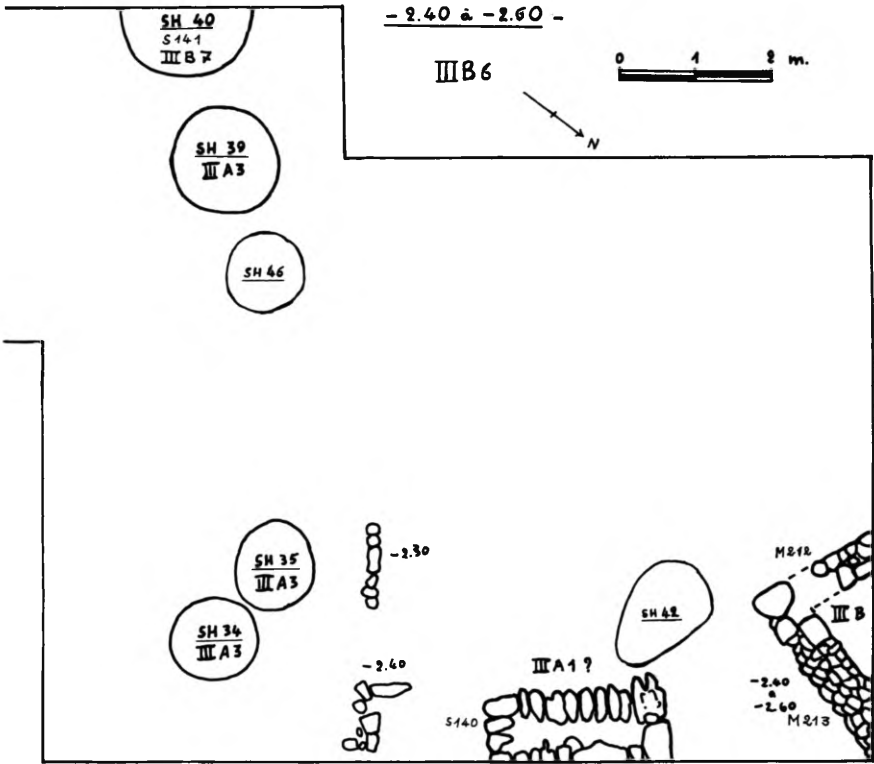


Figure 70. III B 6, 2,40-2,60 m.

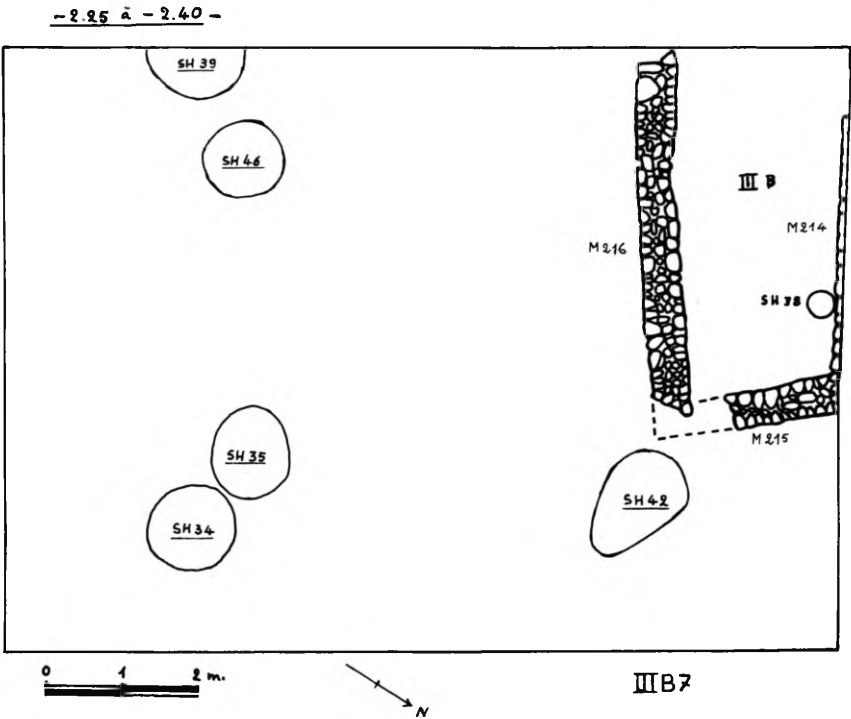


Figure 71. III B 7, 2,25-2,40 m.

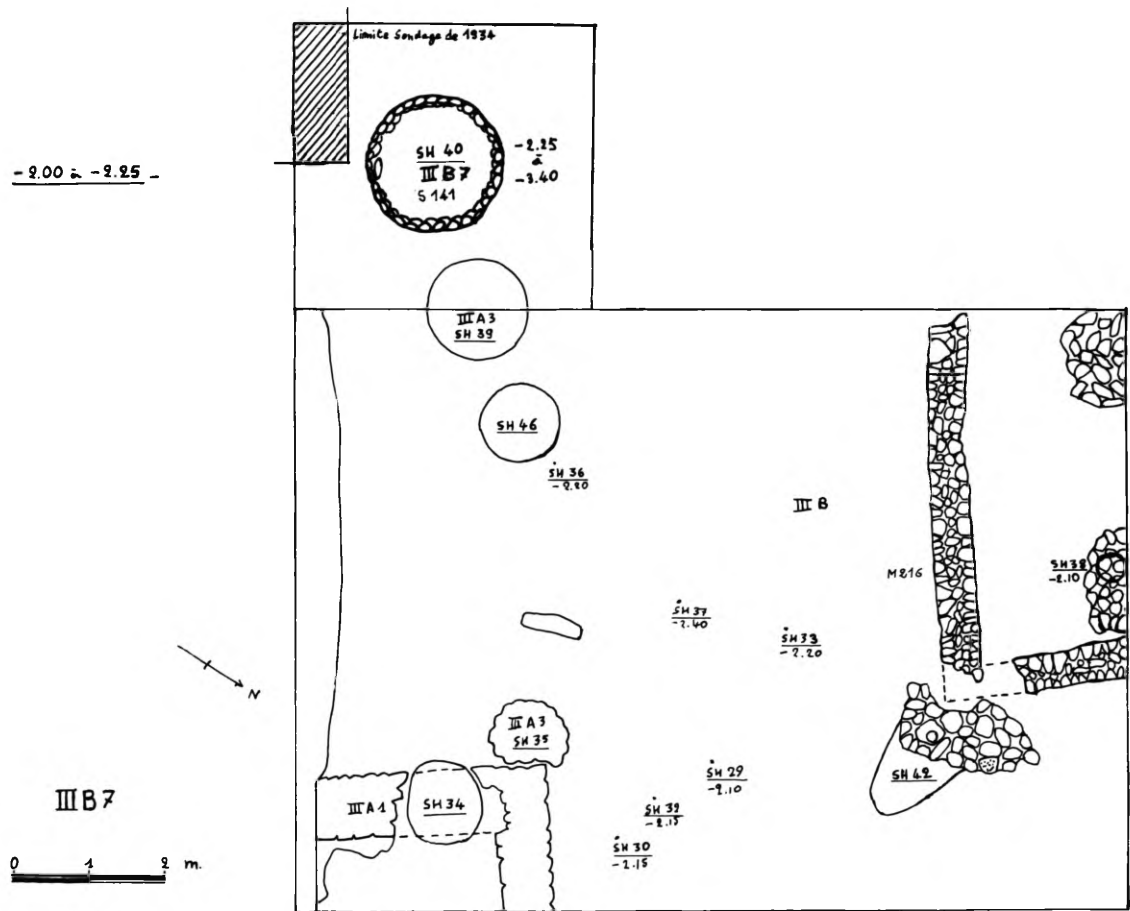


Figure 72. III B 7, 2.00-2.25 m.

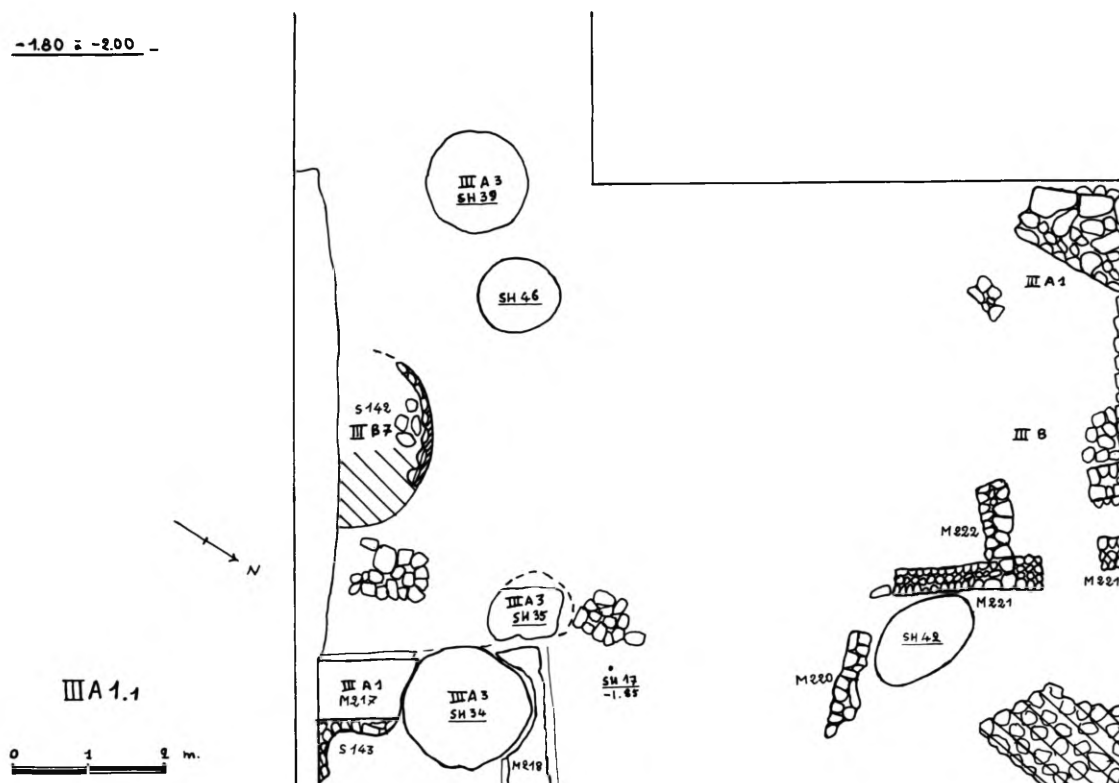


Figure 73. III A 1.1, 1,80-2,00 m.

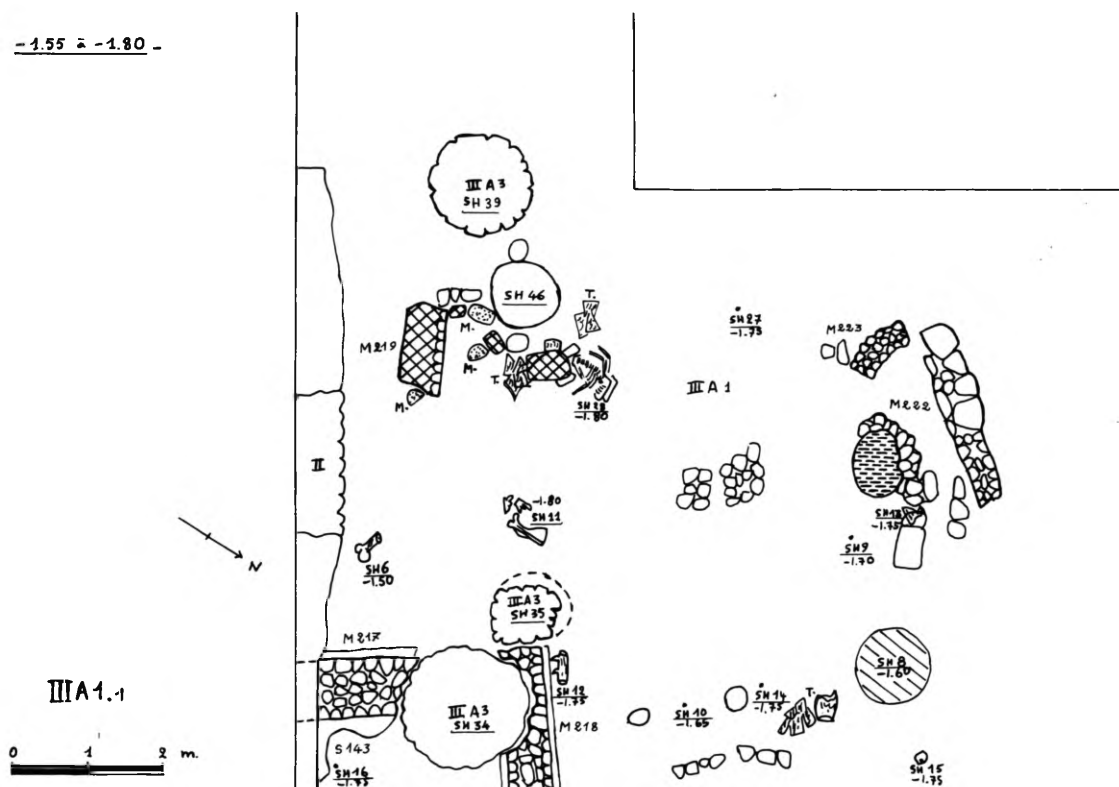


Figure 74. III A 1.1, 1,55-1,80 m.

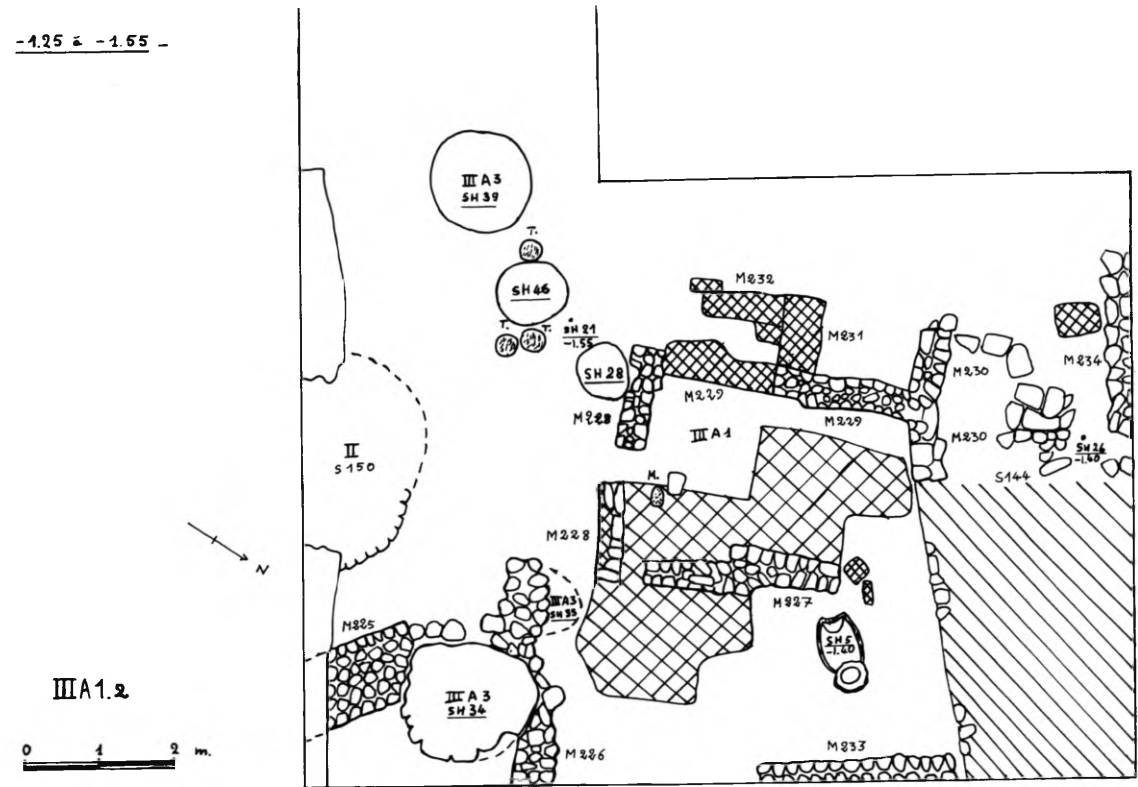


Figure 75. III A 1.2, 1,25-1,55 m.

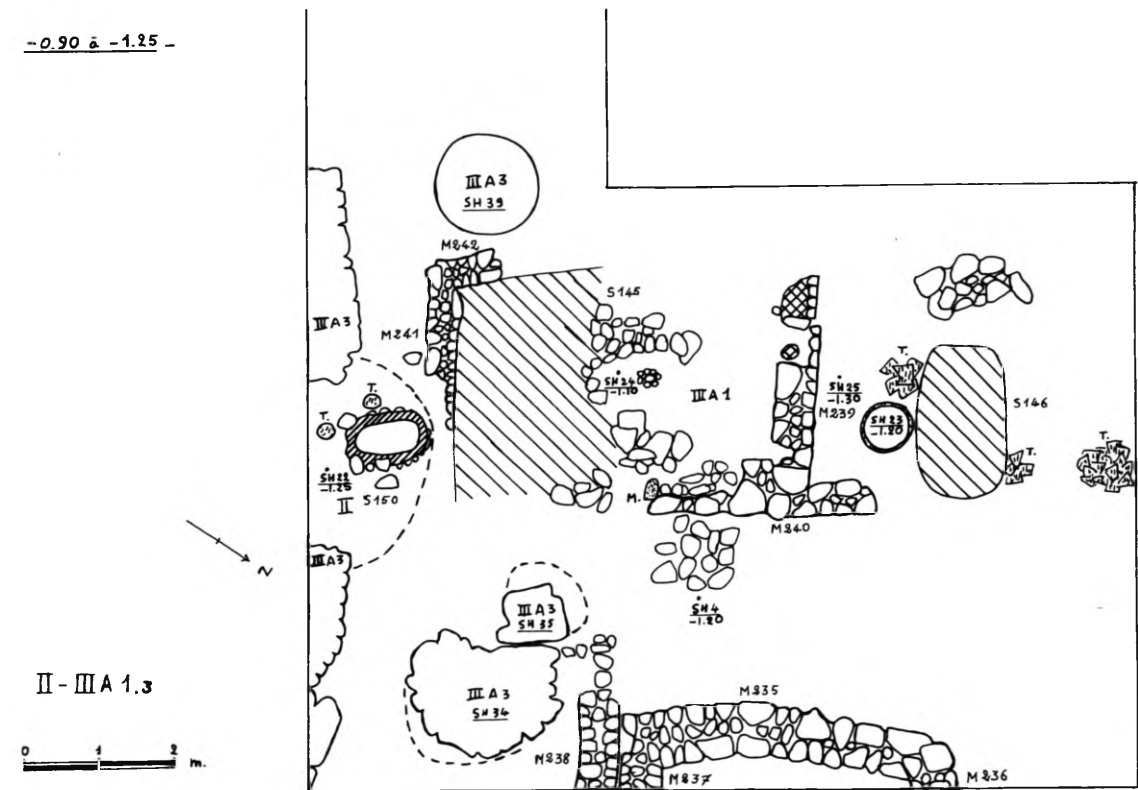


Figure 76. III A 1.3 - II, 0,90-1,25 m.

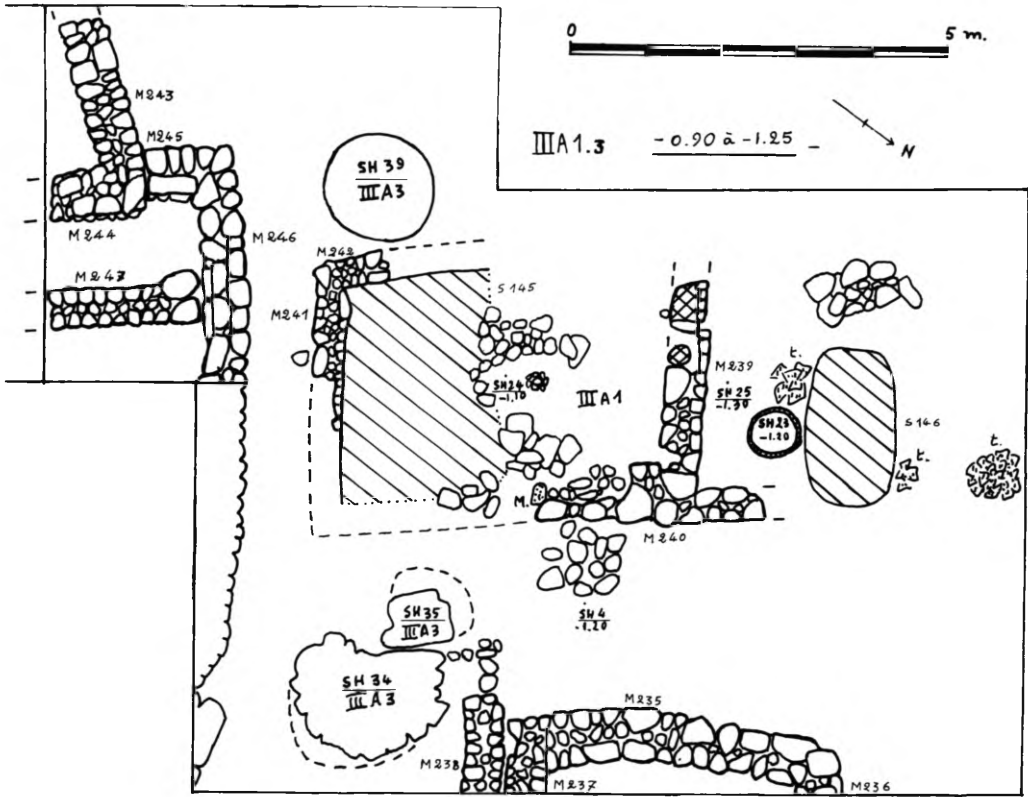


Figure 77. III A 1.3, 0,90-1,25 m.

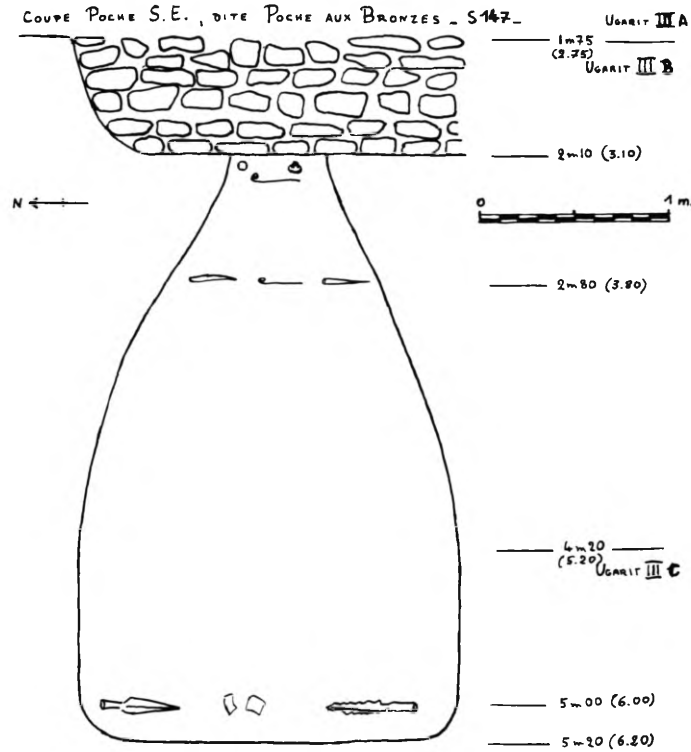


Figure 79. III A 3, S 147, 0,90-6,20 m.

[Figure 78 page suivante]

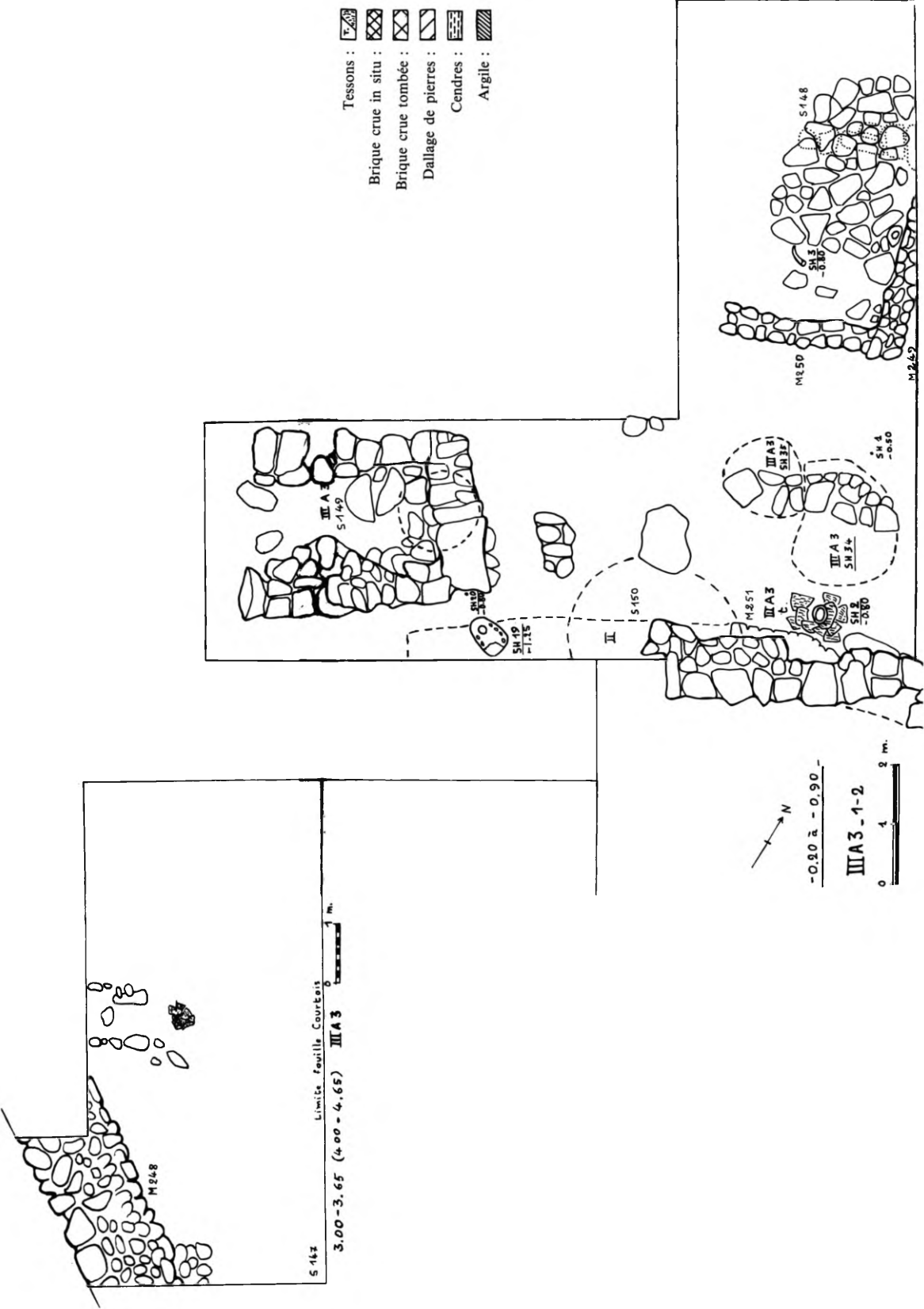


Figure 78. III A 3, 0,20-0,90 m.

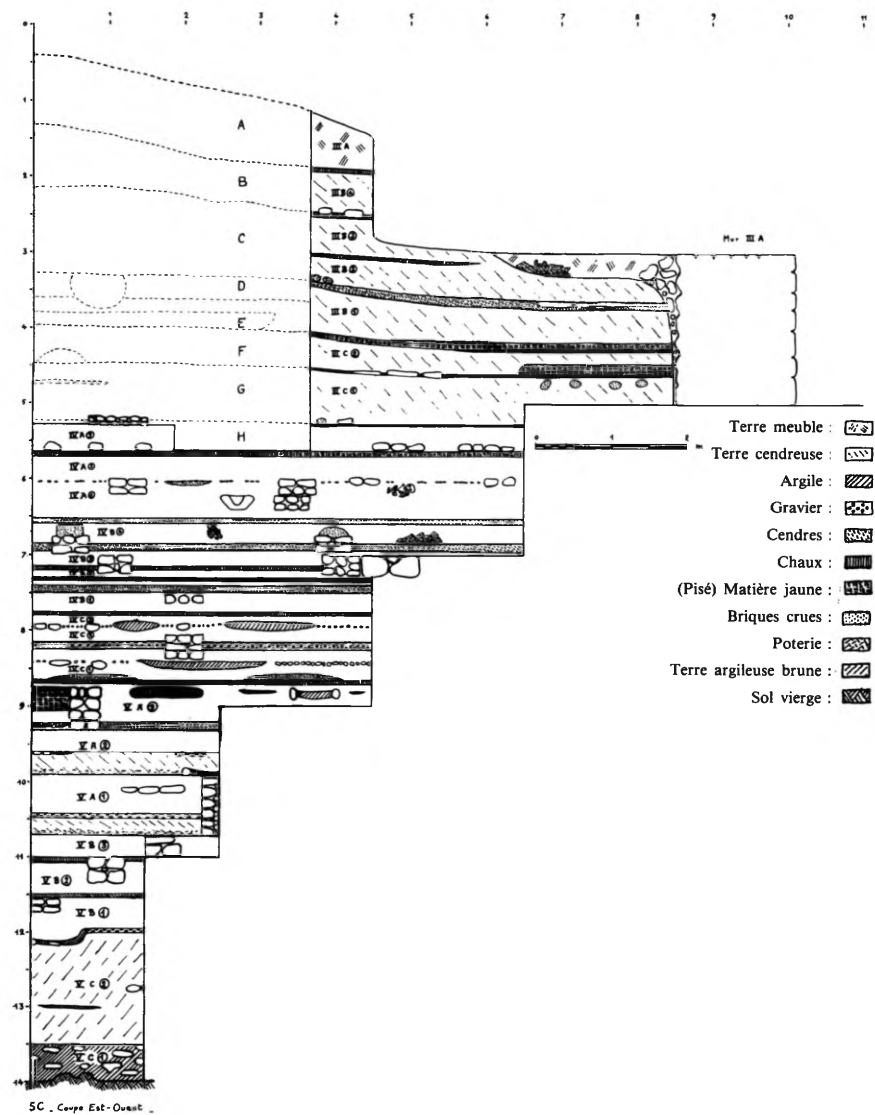


Figure 80. Sondage SC, coupe Est-Ouest.

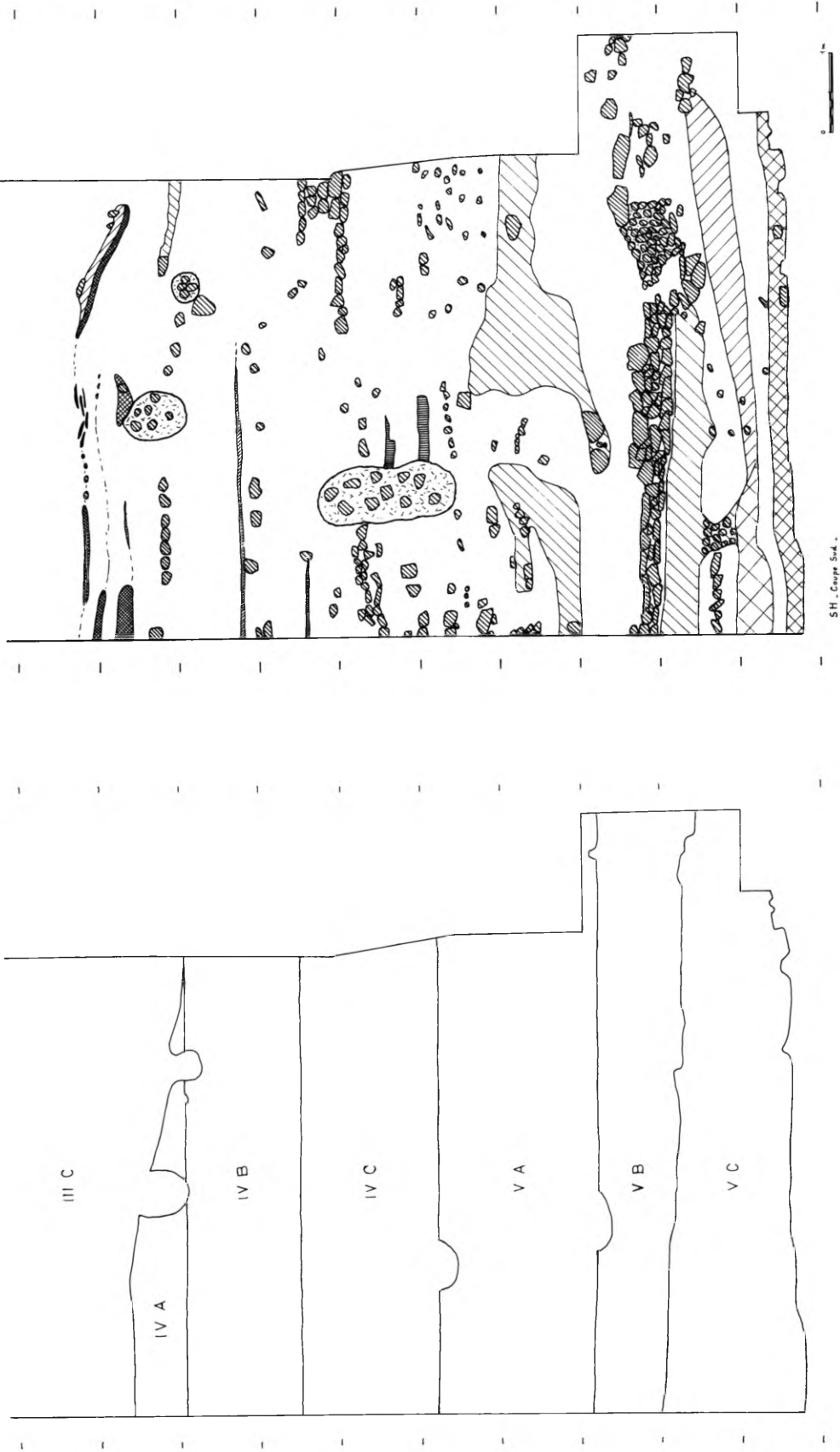


Figure 81. Sondage SH, coupe Sud.

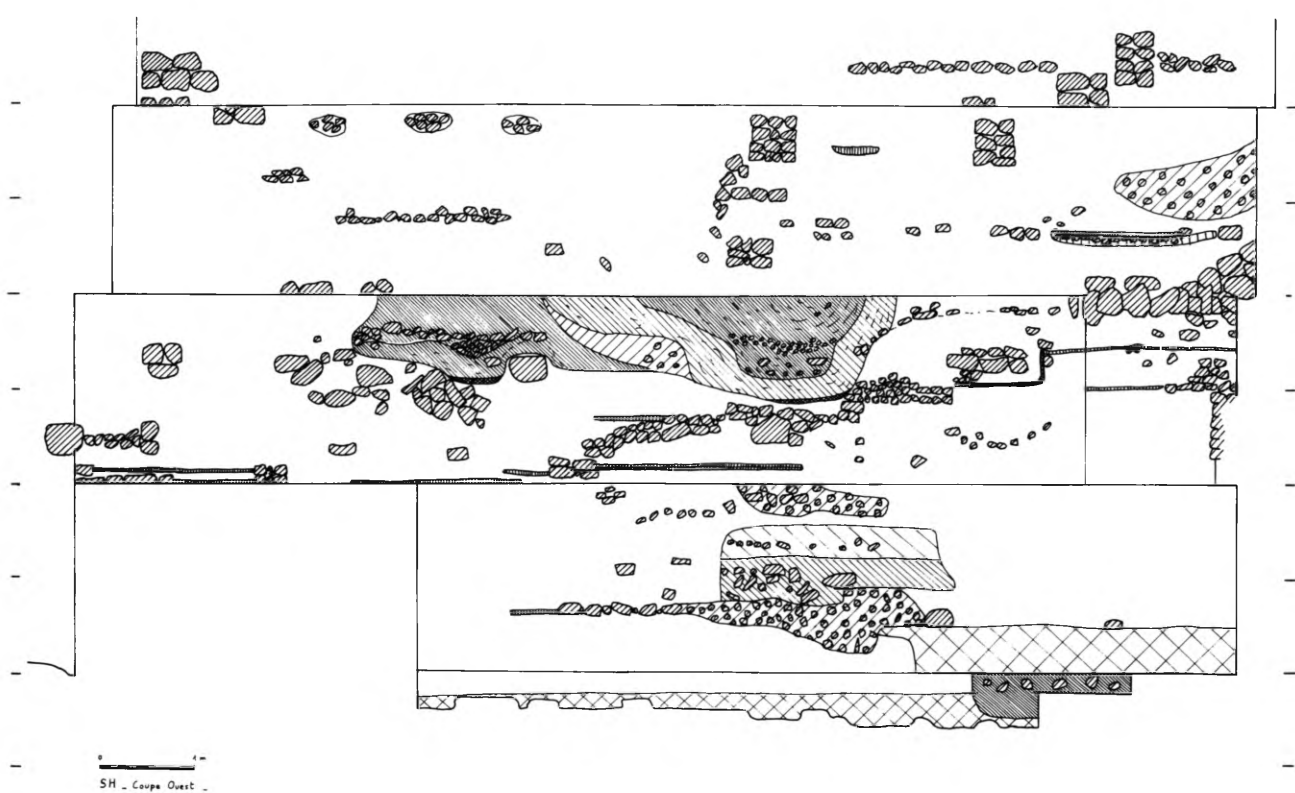


Figure 82 a. Sondage SH, coupe Ouest.

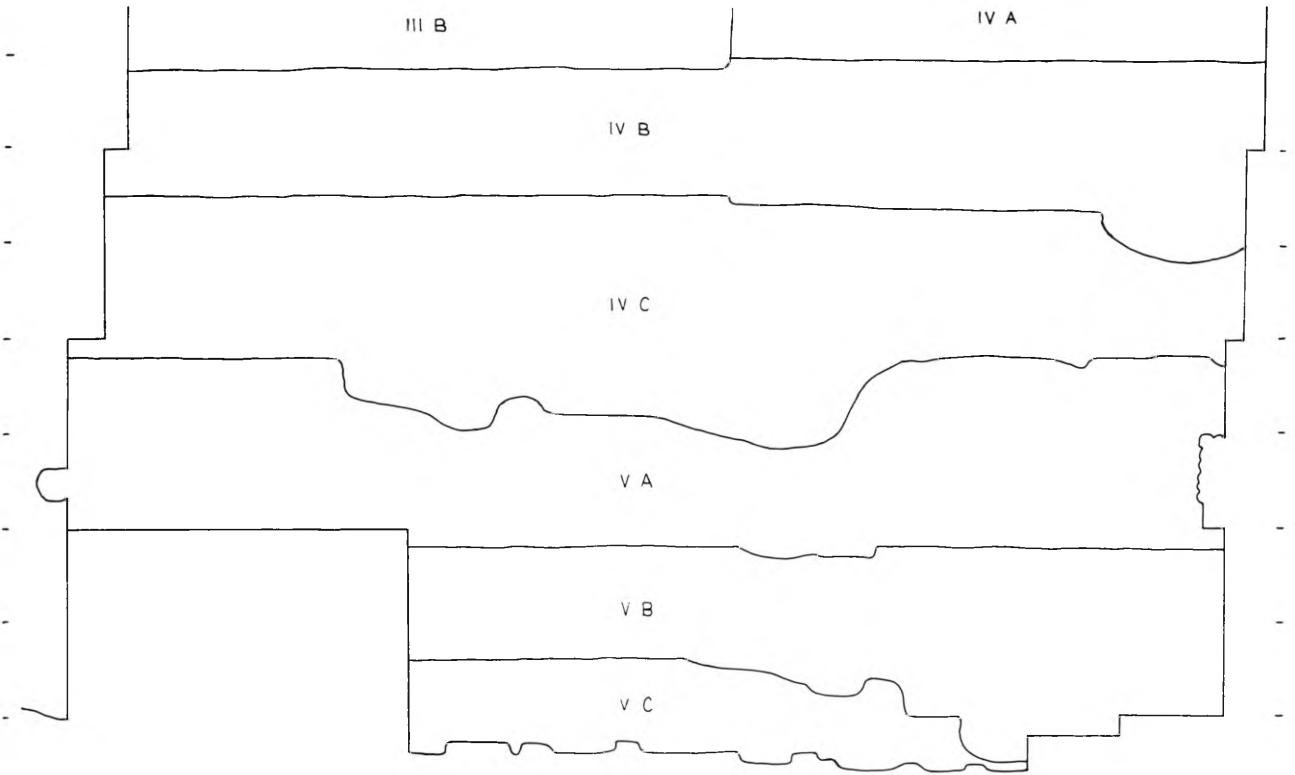


Figure 82 b. Sondage SH, coupe Ouest (schéma).

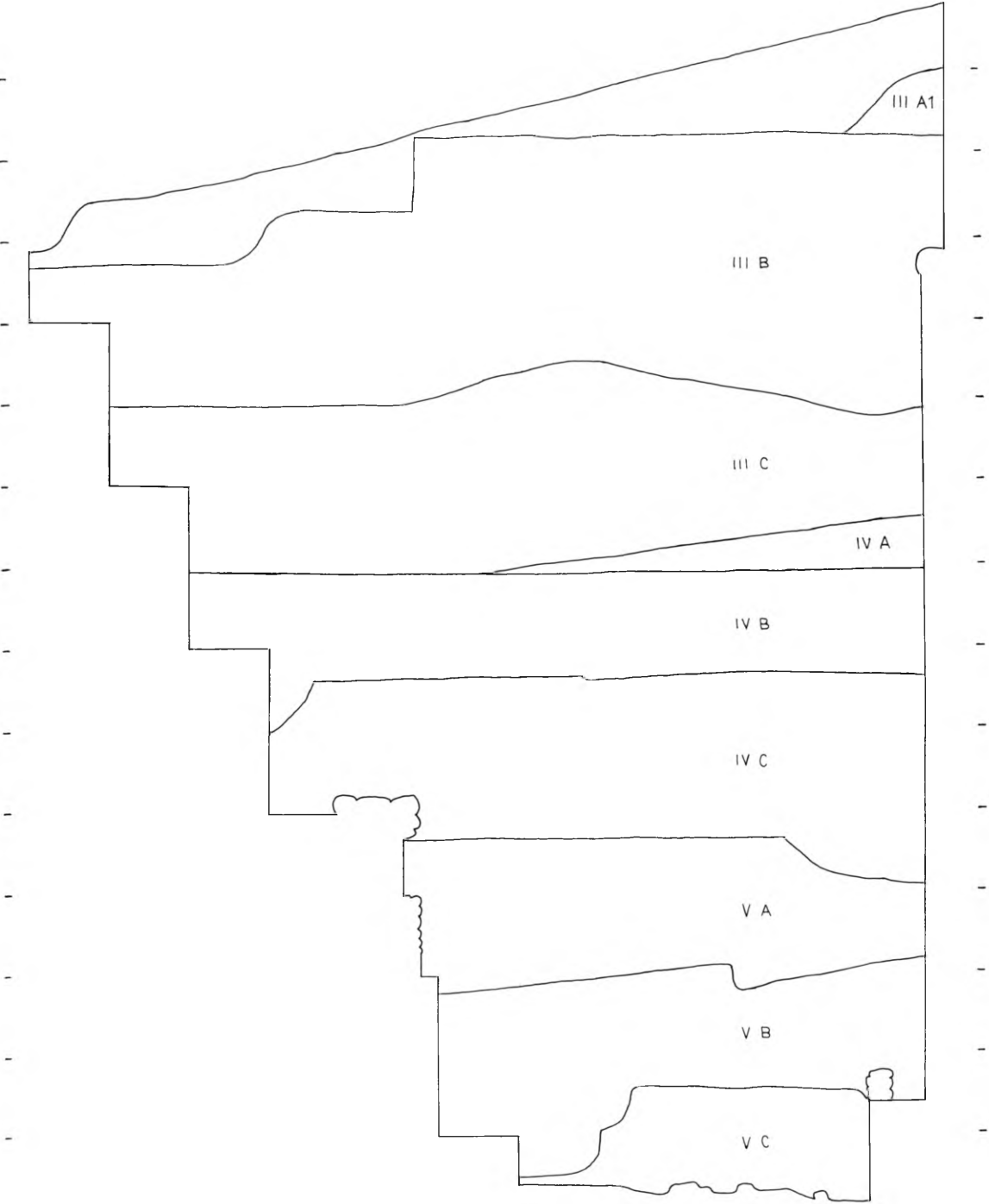


Figure 83 b. Sondage SH, coupe Nord (schéma).




Figure 84 a. Sondage SH, coupe Est.

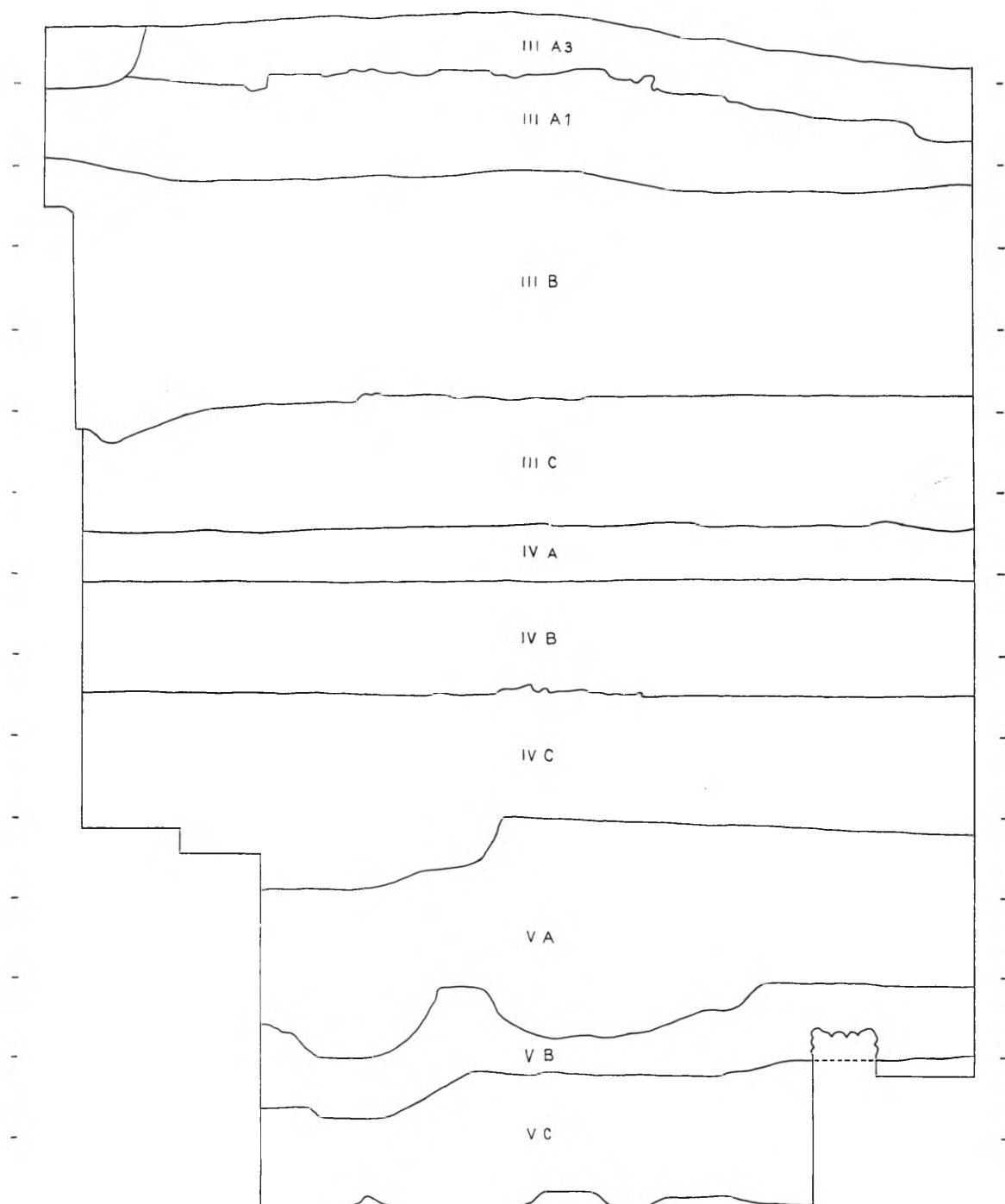


Figure 84 b. Sondage SH, coupe Est (schéma).

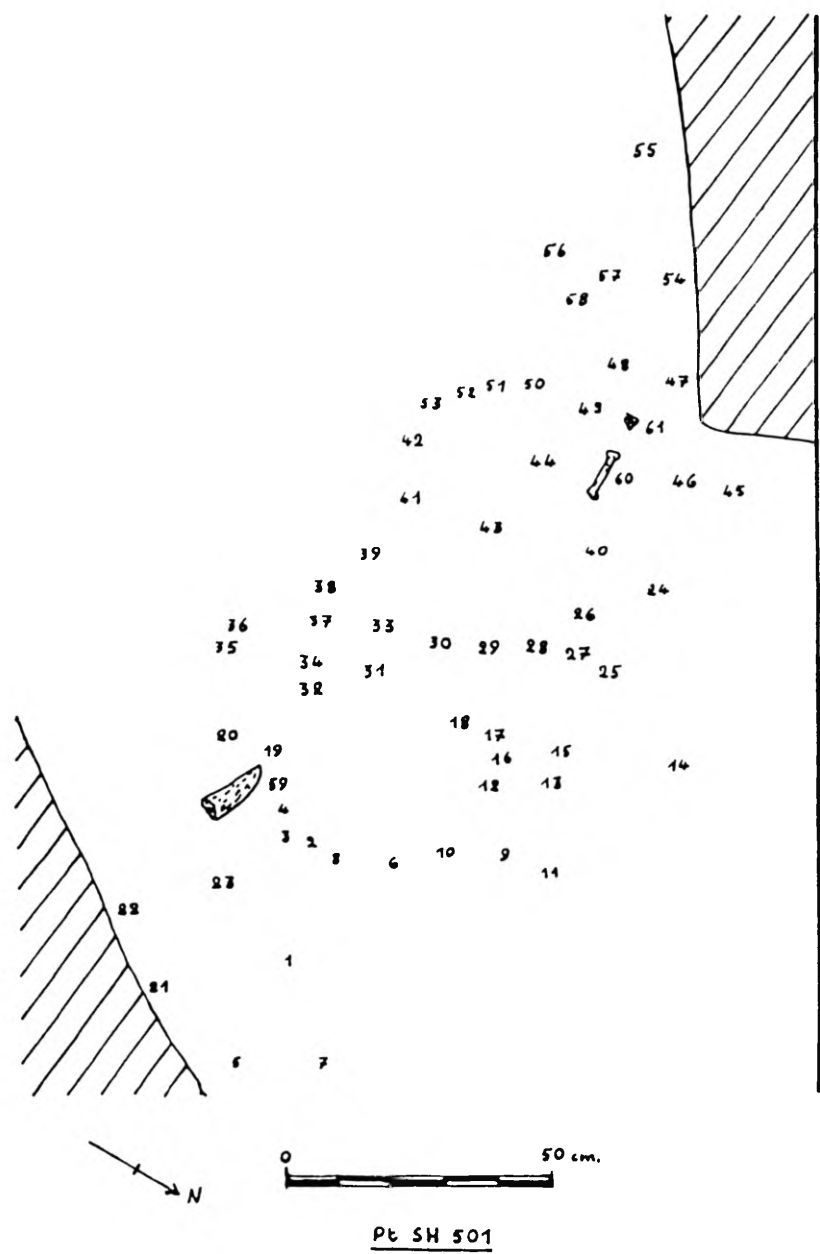


Figure 85. Pt SH 501.




Figure 86. V C – Outillage en silex : nucleus, lame à crête, racloirs, couteaux.




Figure 87. V C – Outillage en silex : éléments de faucille.

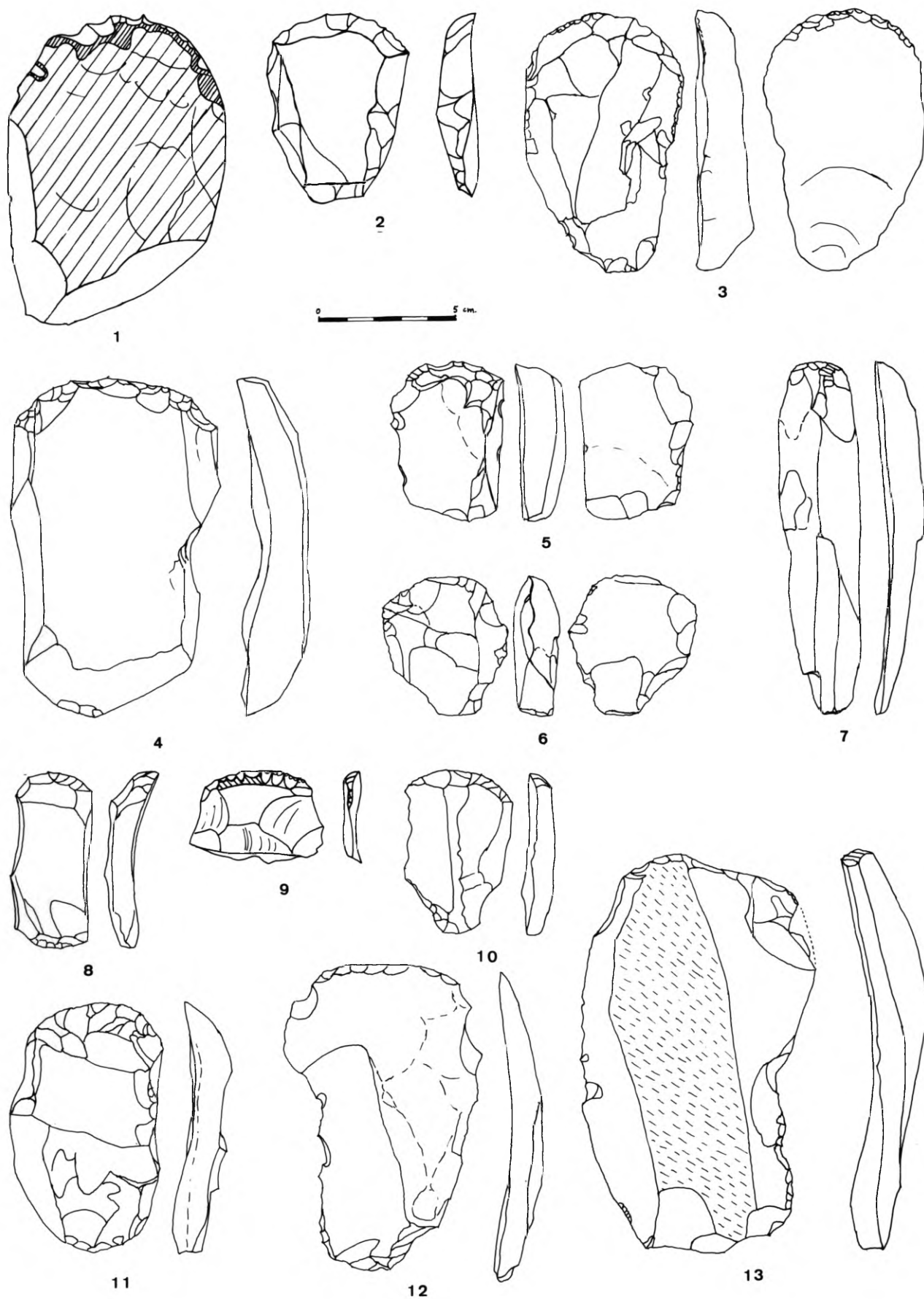


Figure 88. V C 1 – Outillage en silex : grattoirs.

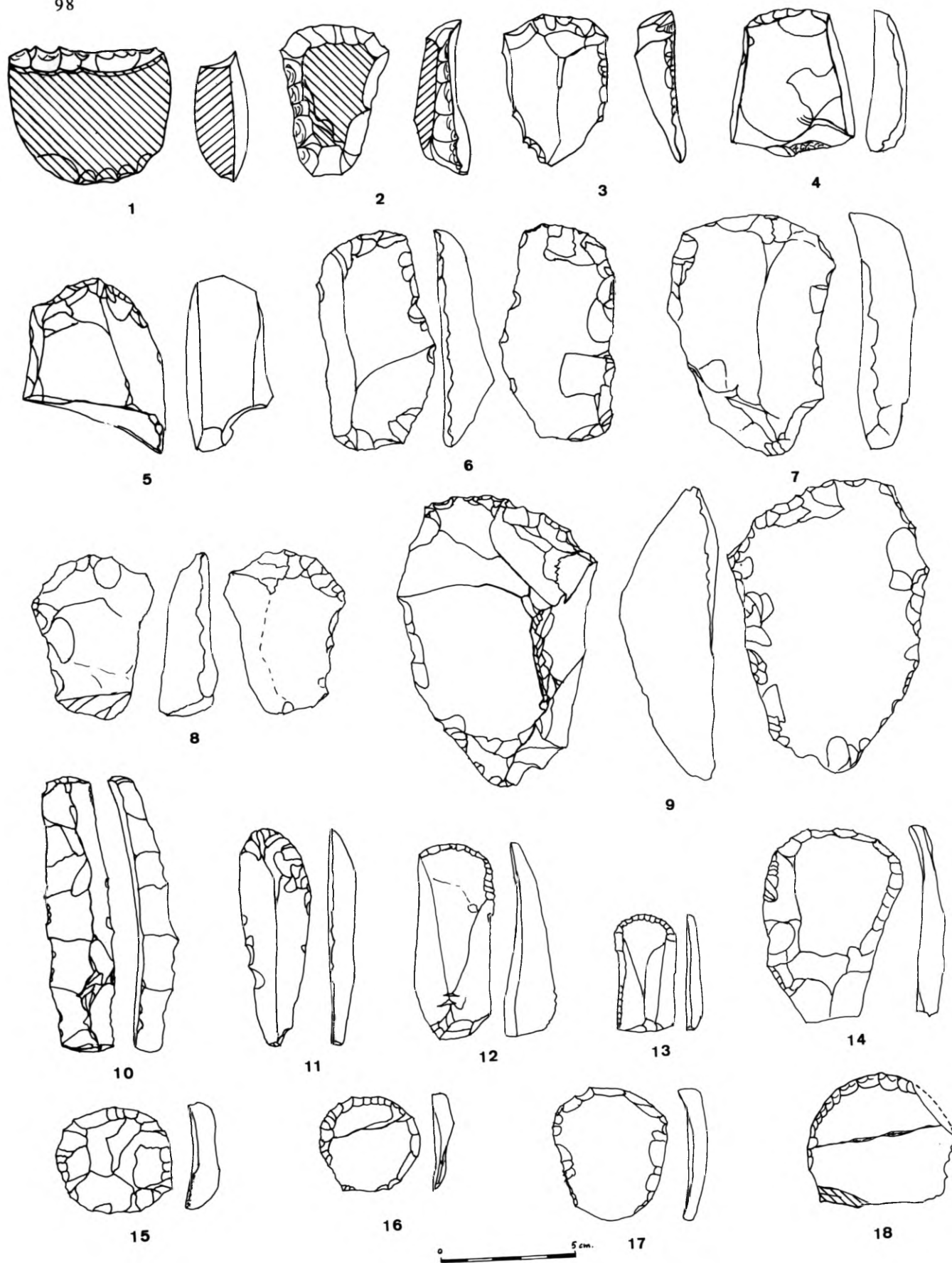


Figure 89. V C 2 – Outillage en silex : grattoirs.

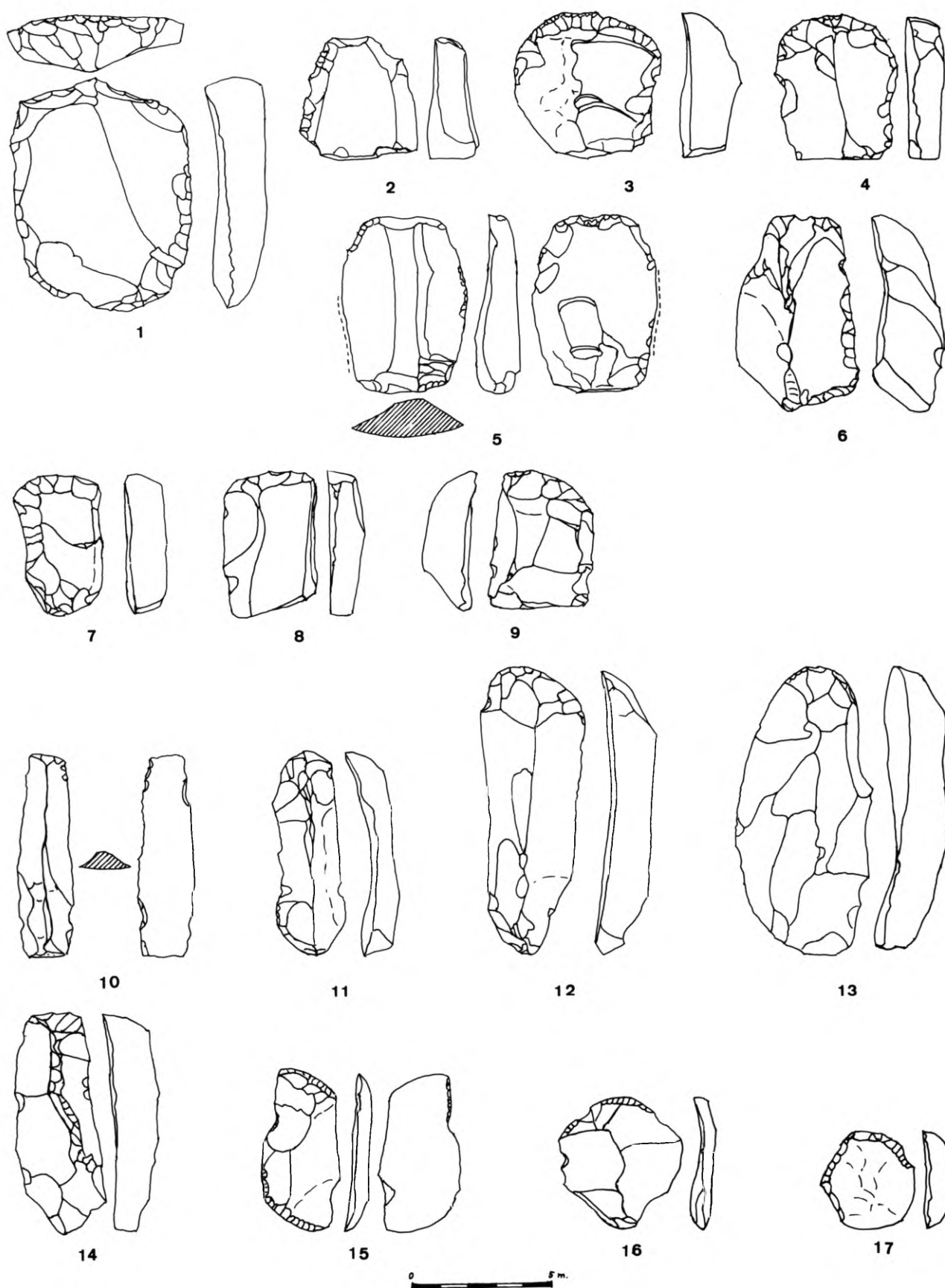


Figure 90. V C 3 – Outillage en silex : grattoirs.

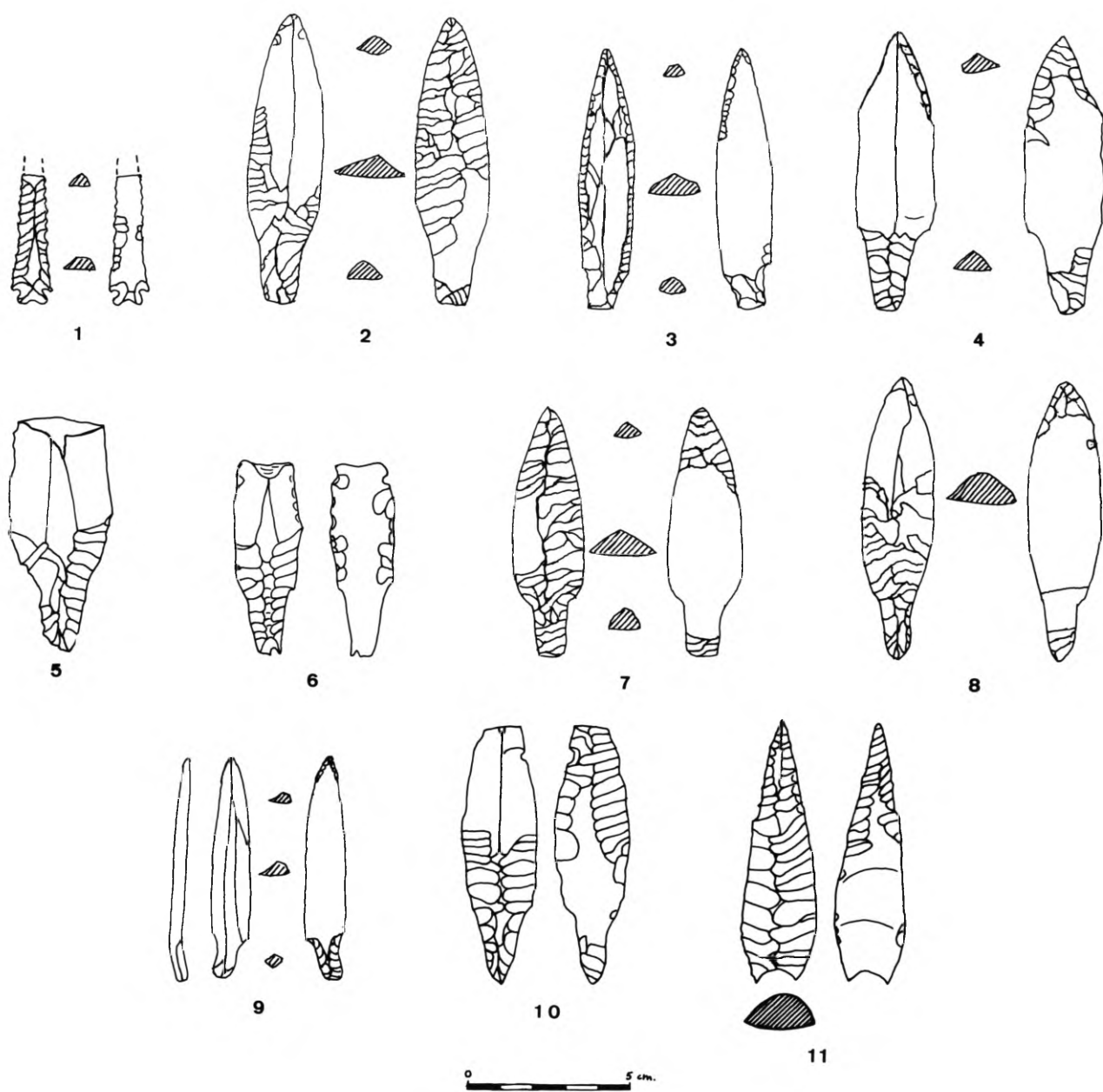


Figure 91. V C 1 – Outillage en silex : pointes de flèche.

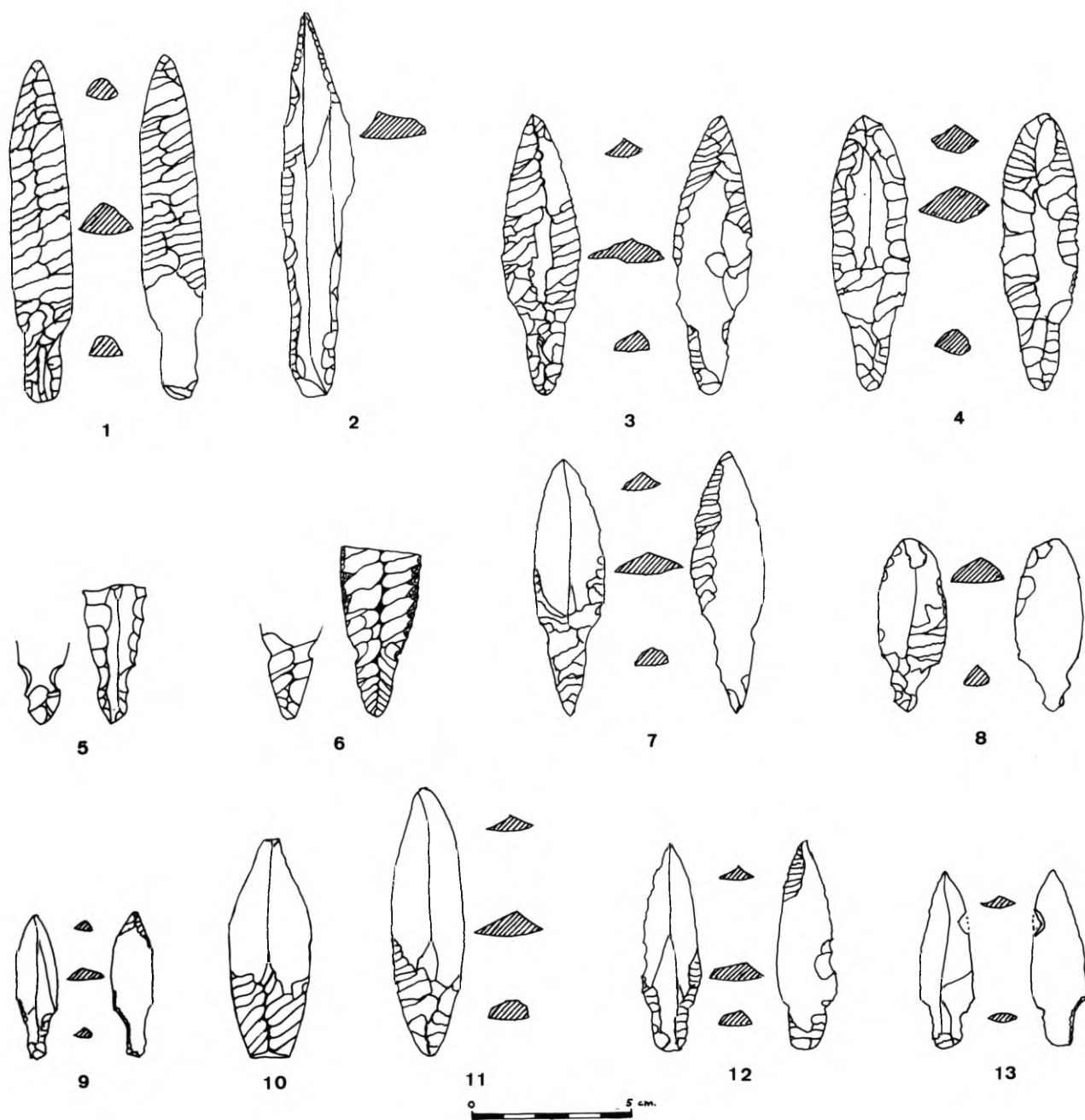


Figure 92. V C 2-3 – Outillage en silex : pointes de flèche.

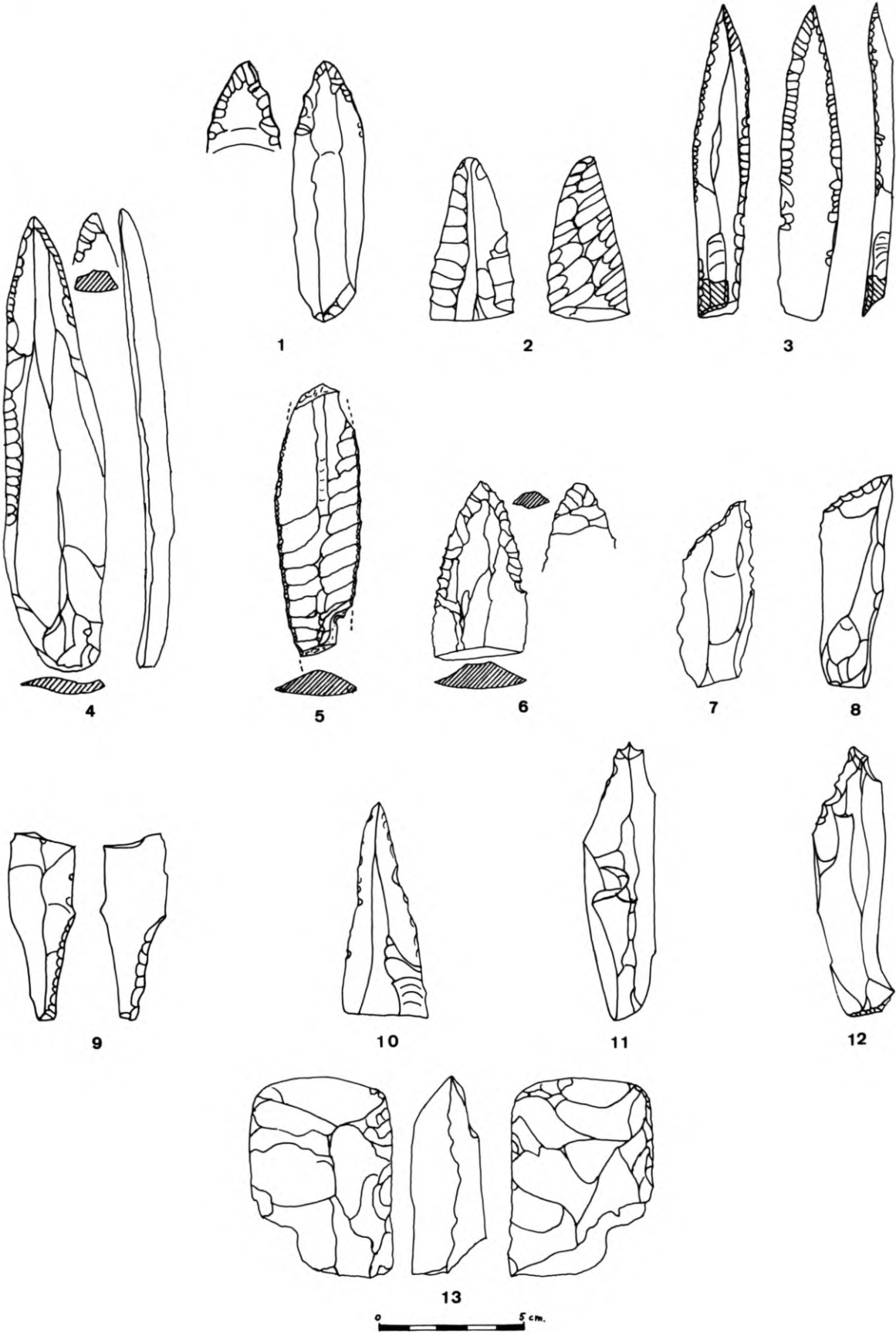


Figure 93. V C – Outillage en silex : poignards, tranchets et outils divers.

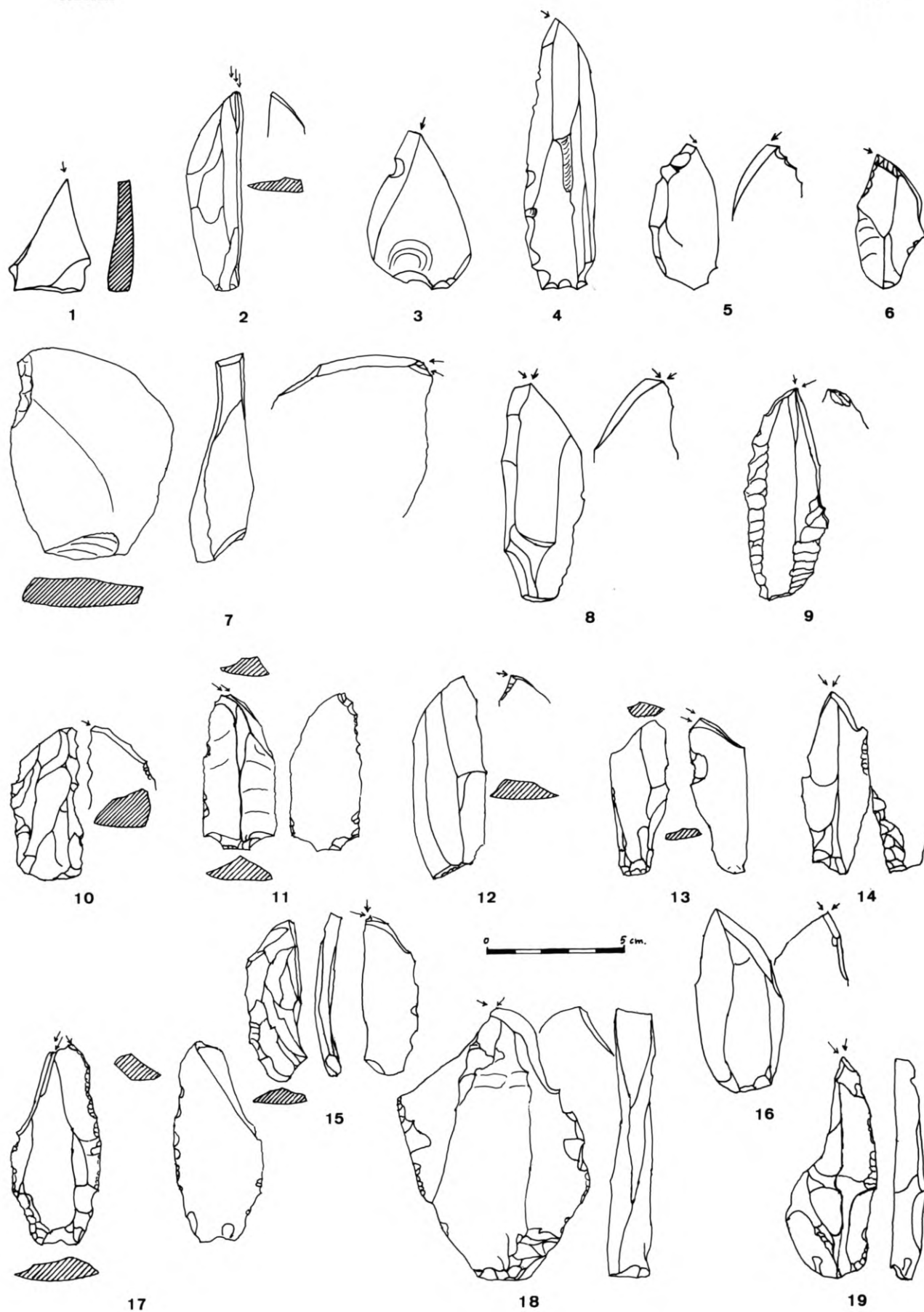


Figure 94. V C – Outillage en silex : burins.

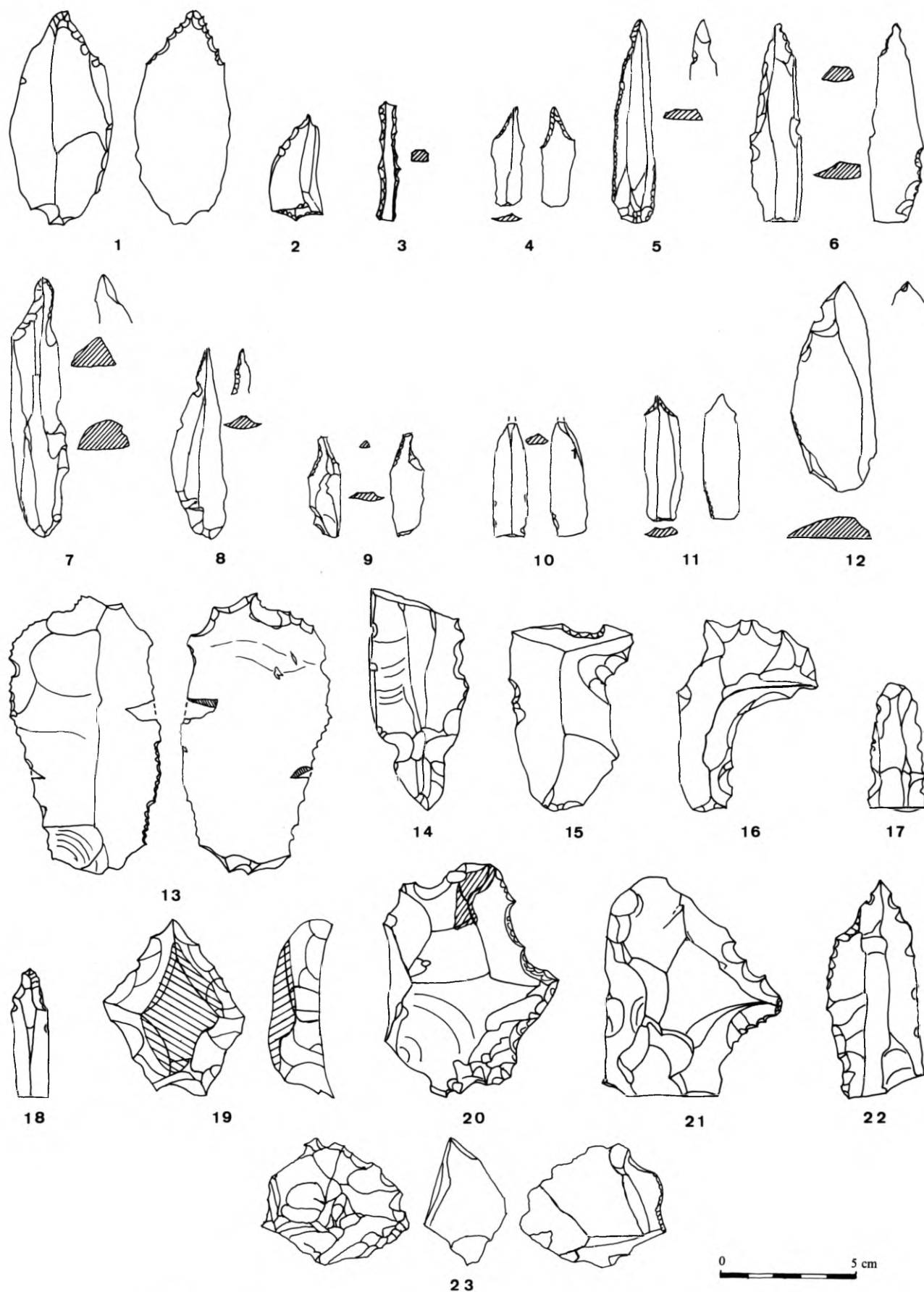


Figure 95. V C – Outillage en silex : perçoirs, mèches de foret, coches et denticulés.

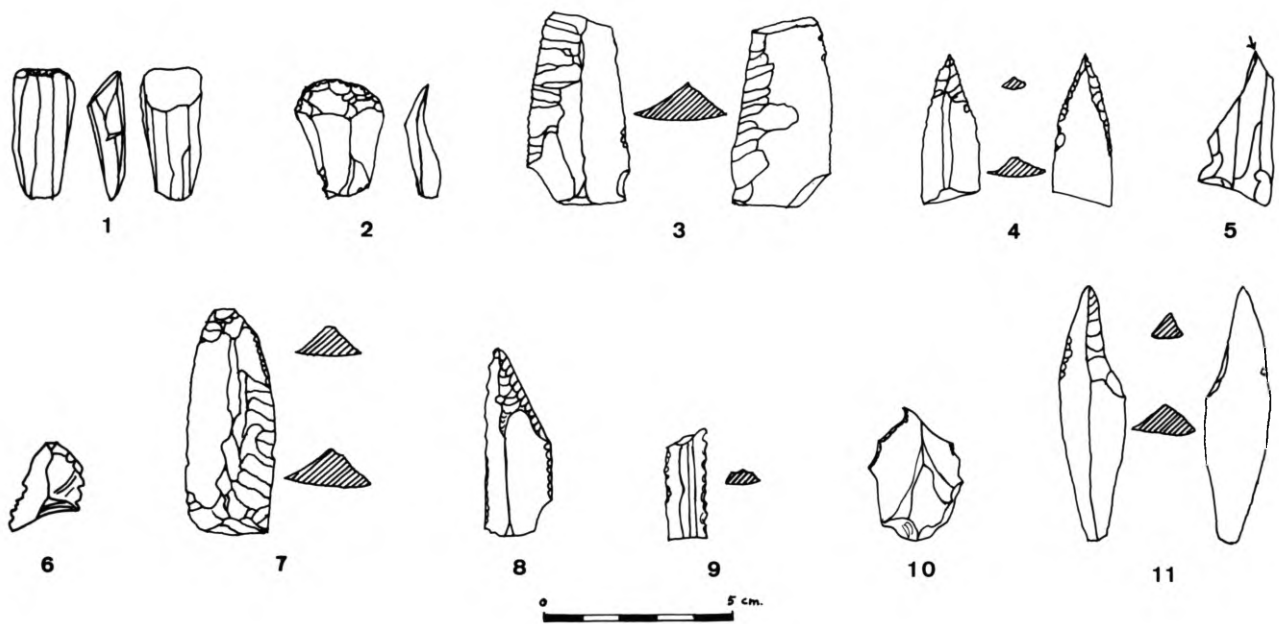


Figure 96. V C – Outillage en obsidienne.

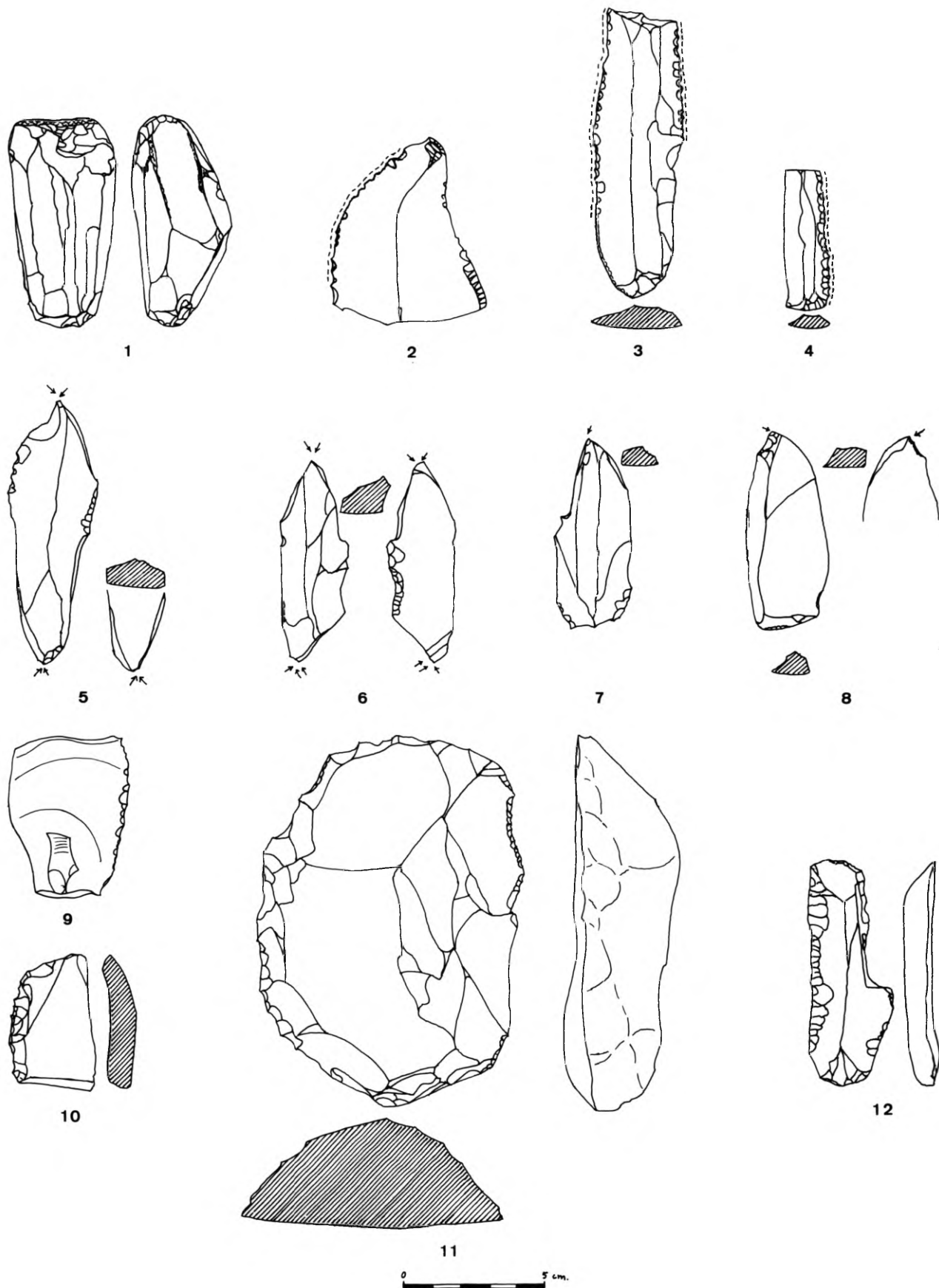


Figure 97. V B – Outillage en silex : nucleus, faucilles, burins, racloirs et couteaux.

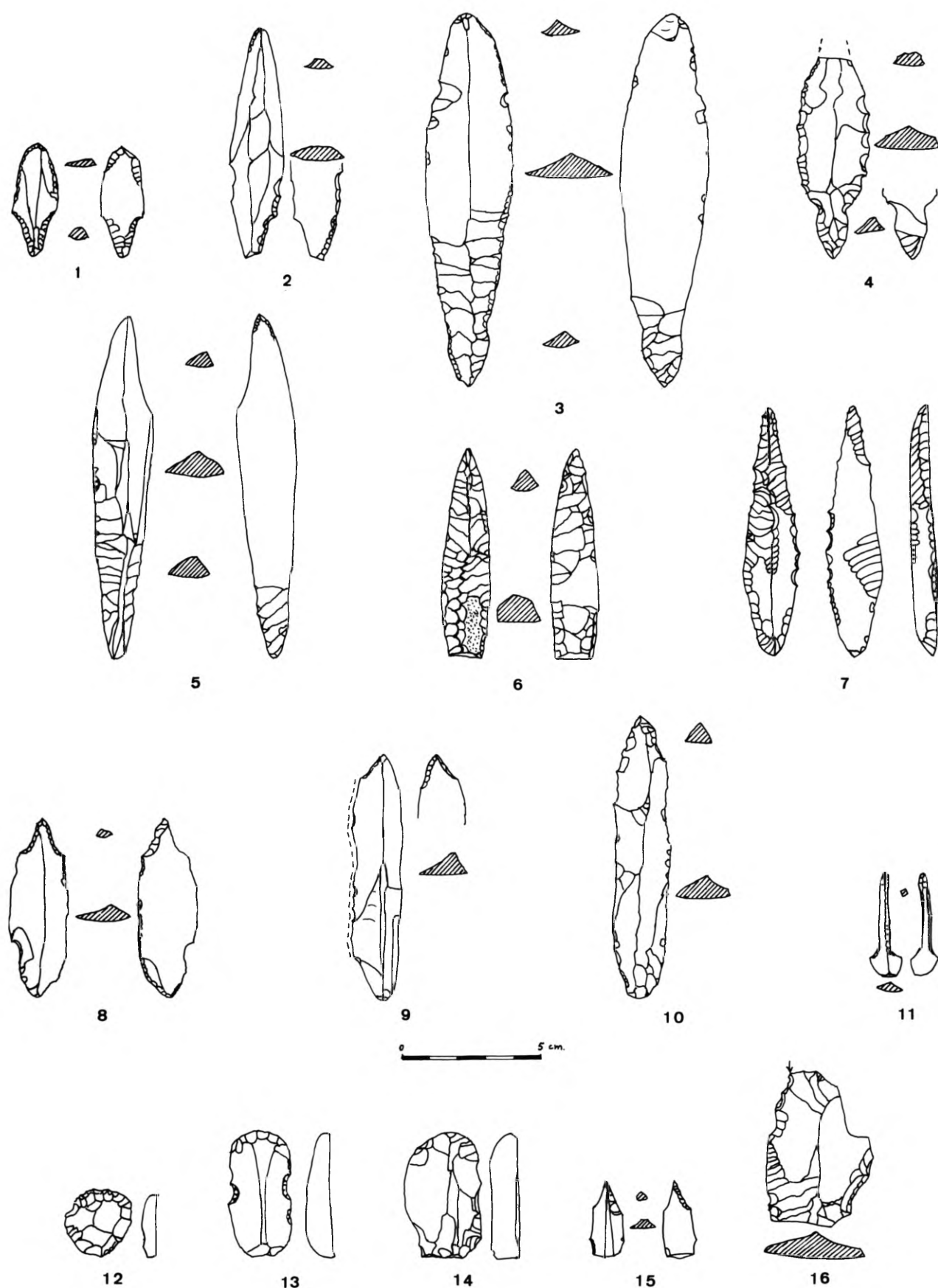


Figure 98. V B – Outillage en silex :
pointes de flèche, perçoirs et mèches de foret ; outillage en obsidienne.

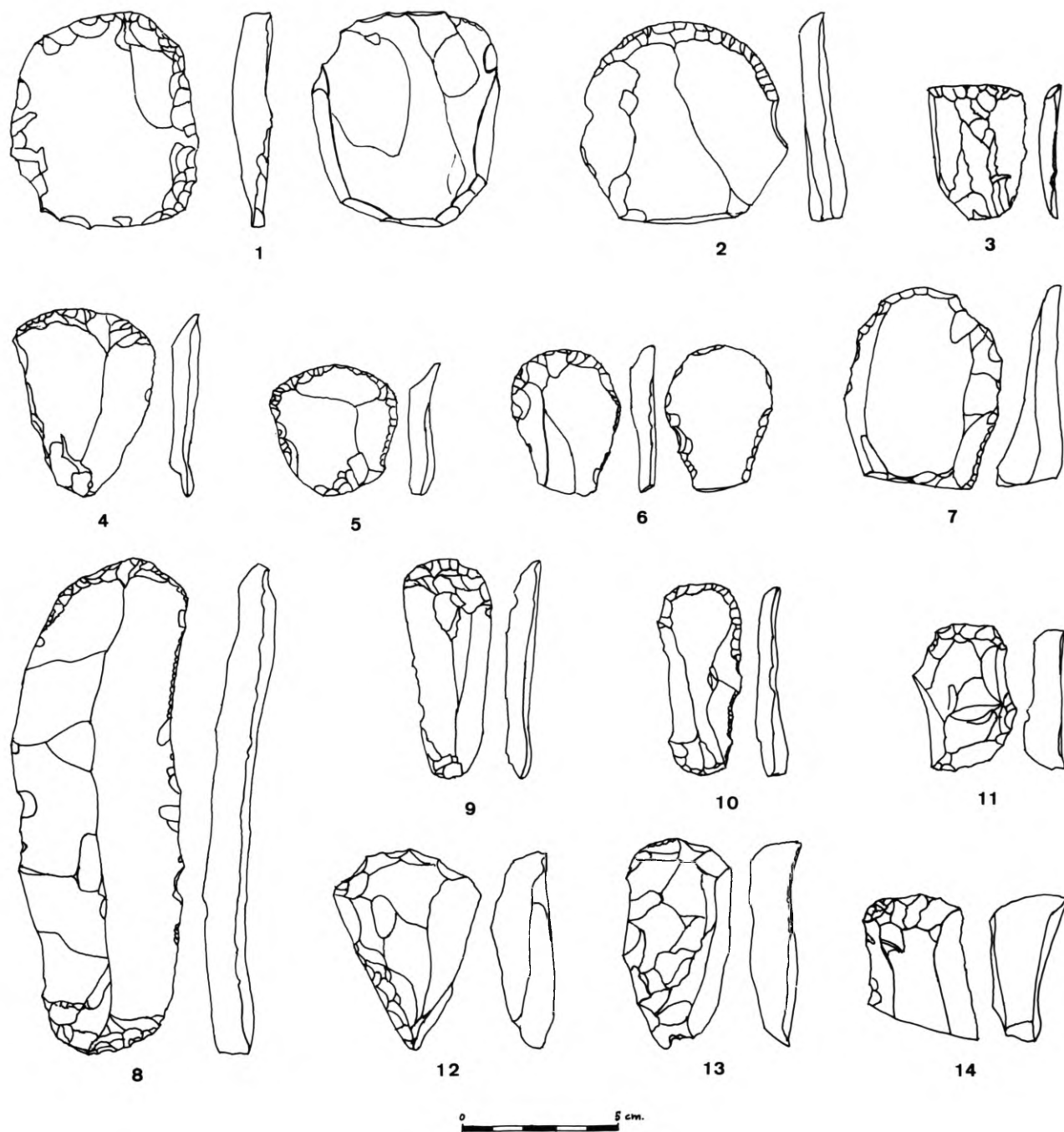


Figure 99. V B – Outillage en silex : grattoirs.

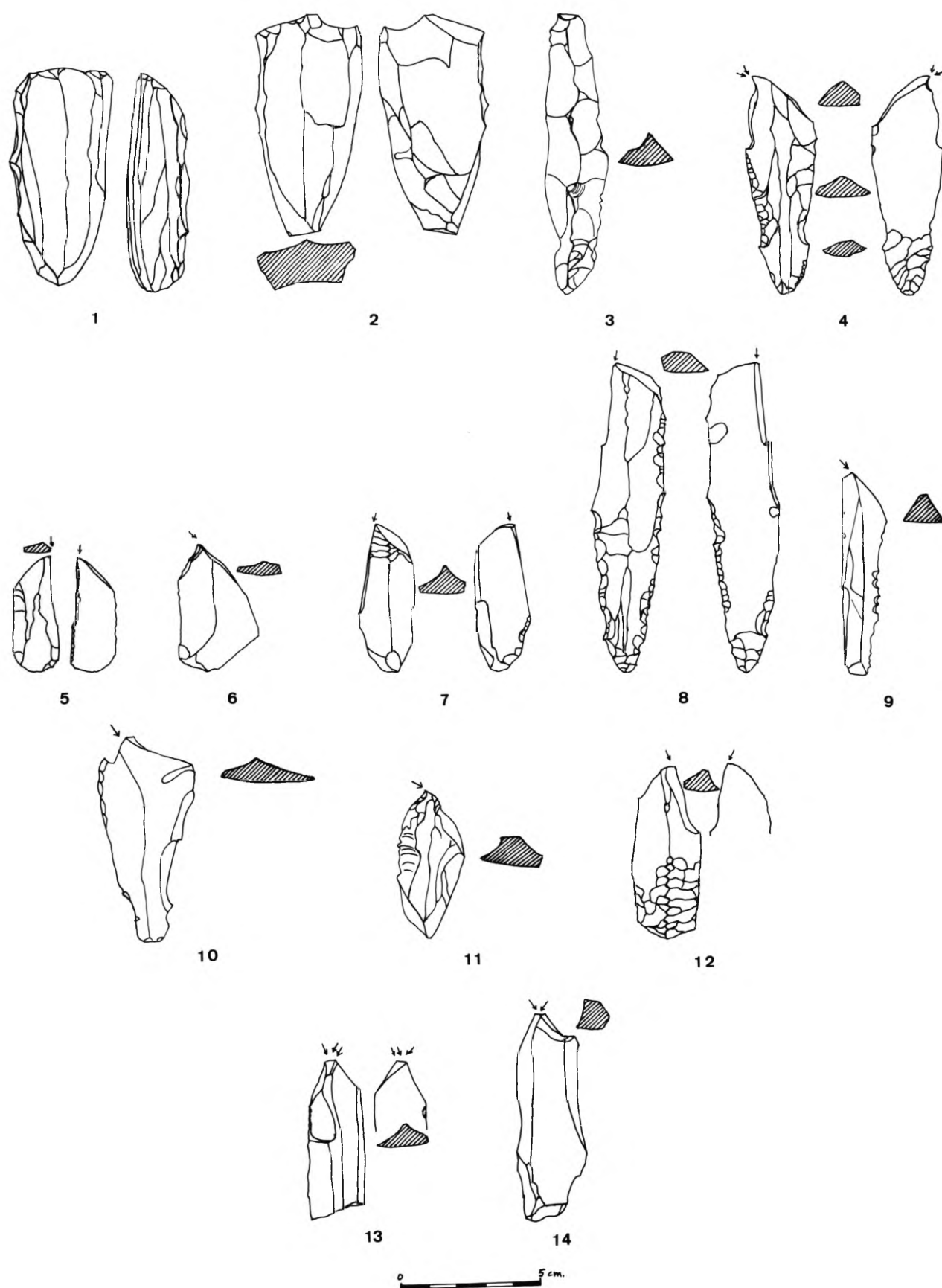


Figure 100. V A – Outillage en silex : nucleus, lame à crête et burins.

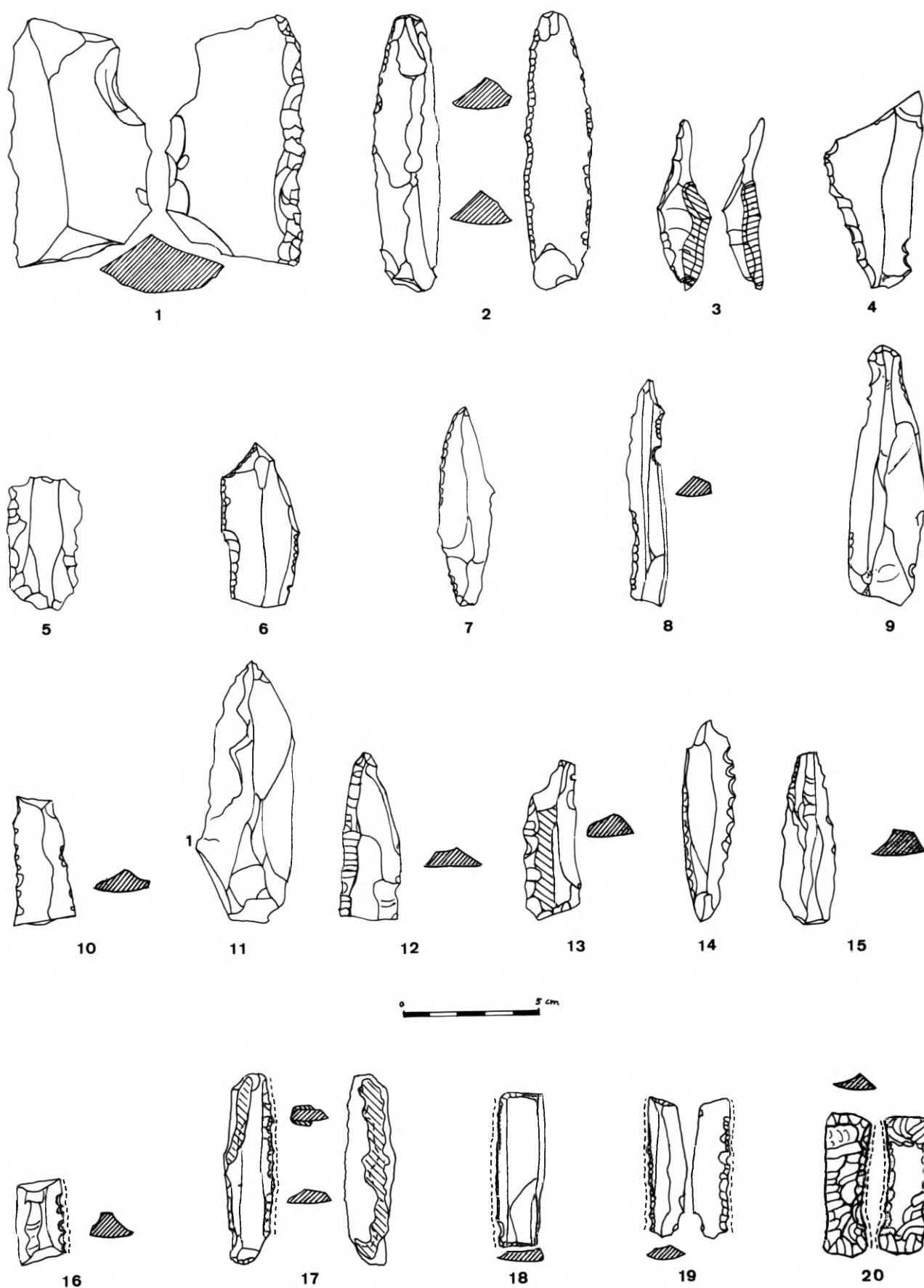


Figure 101. V A – Outillage en silex : couteaux, racloirs et faucilles.

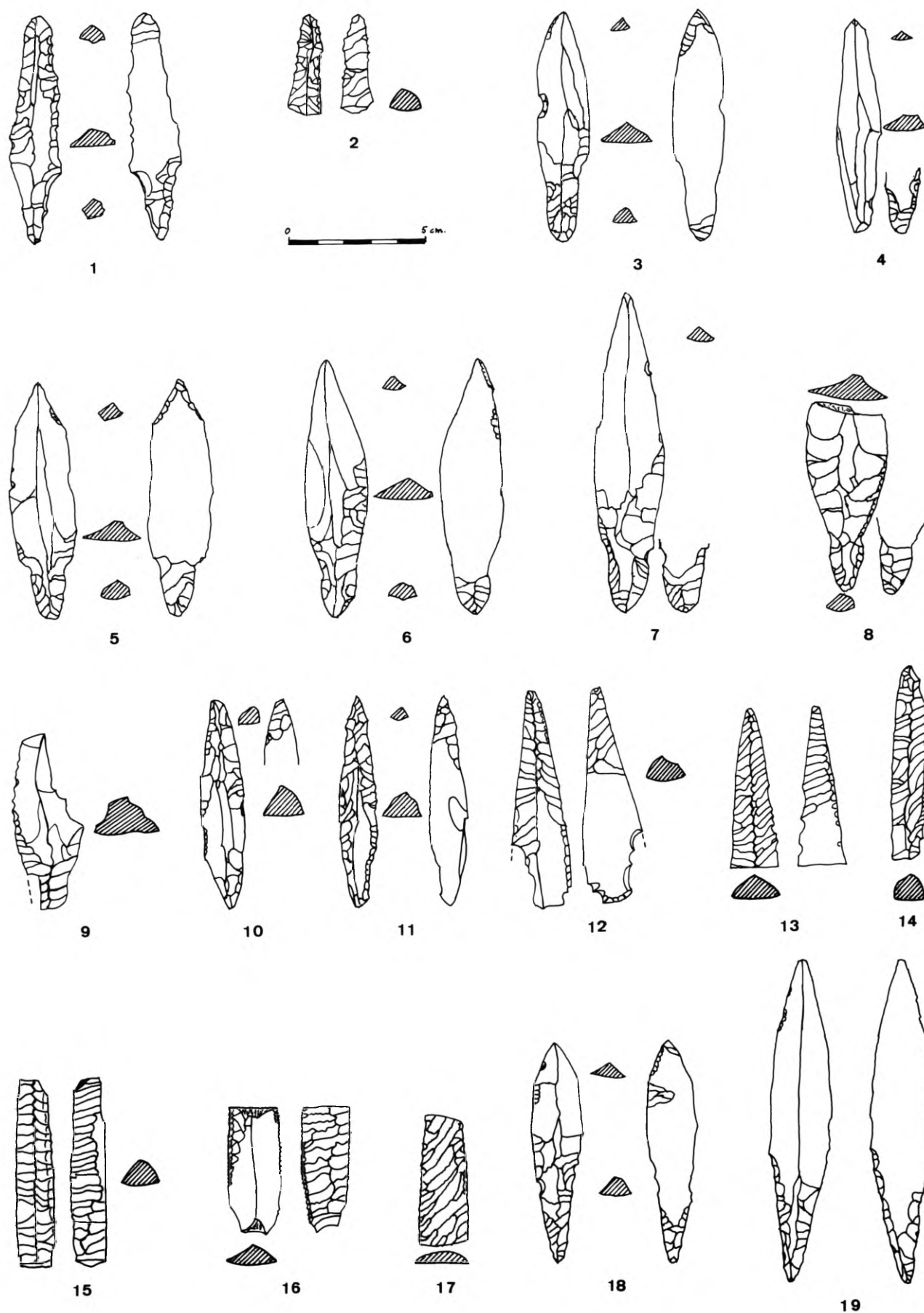


Figure 102. V A – Outillage en silex : pointes de flèche.

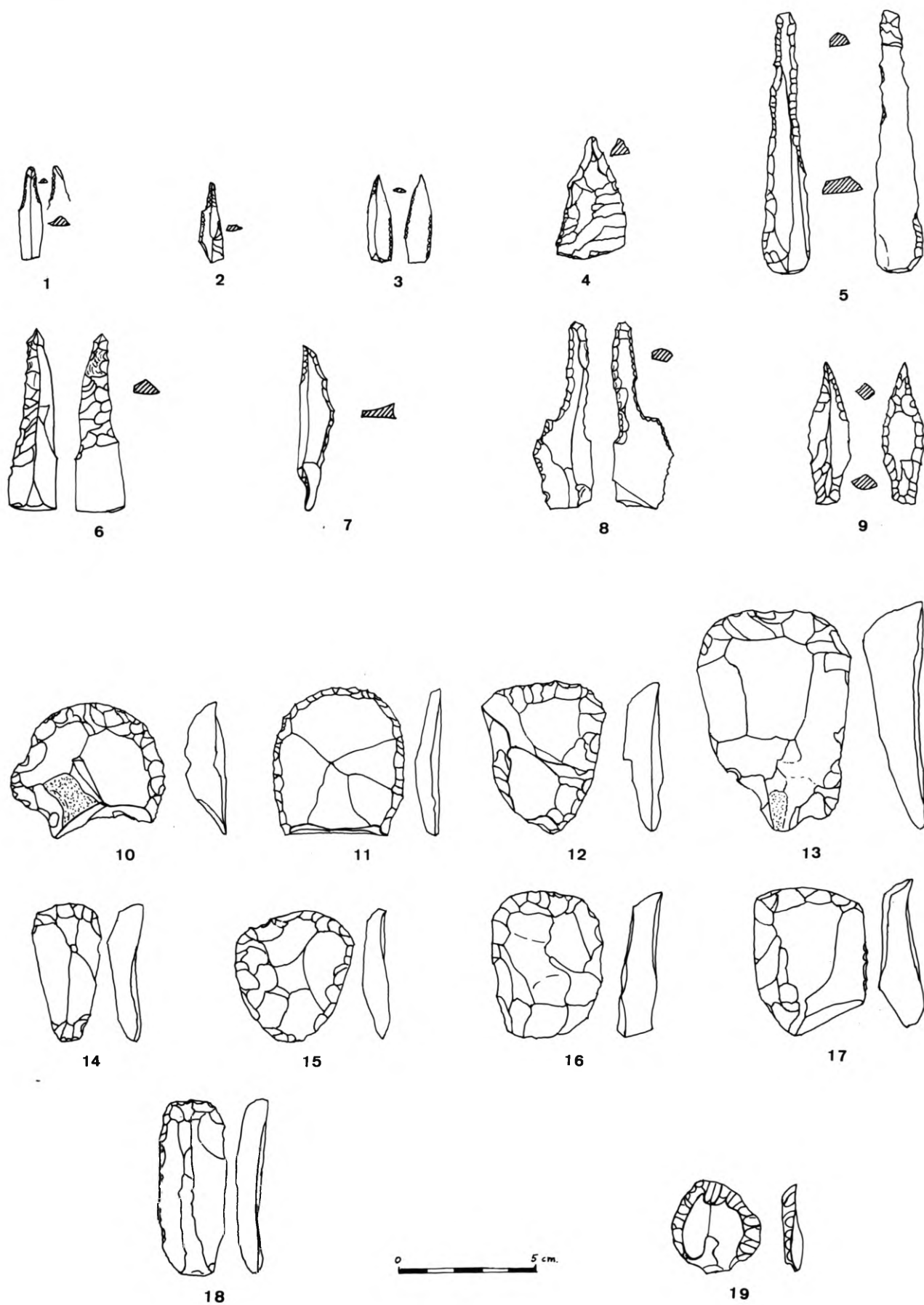


Figure 103. V A – Outillage en silex : perçoirs et grattoirs.

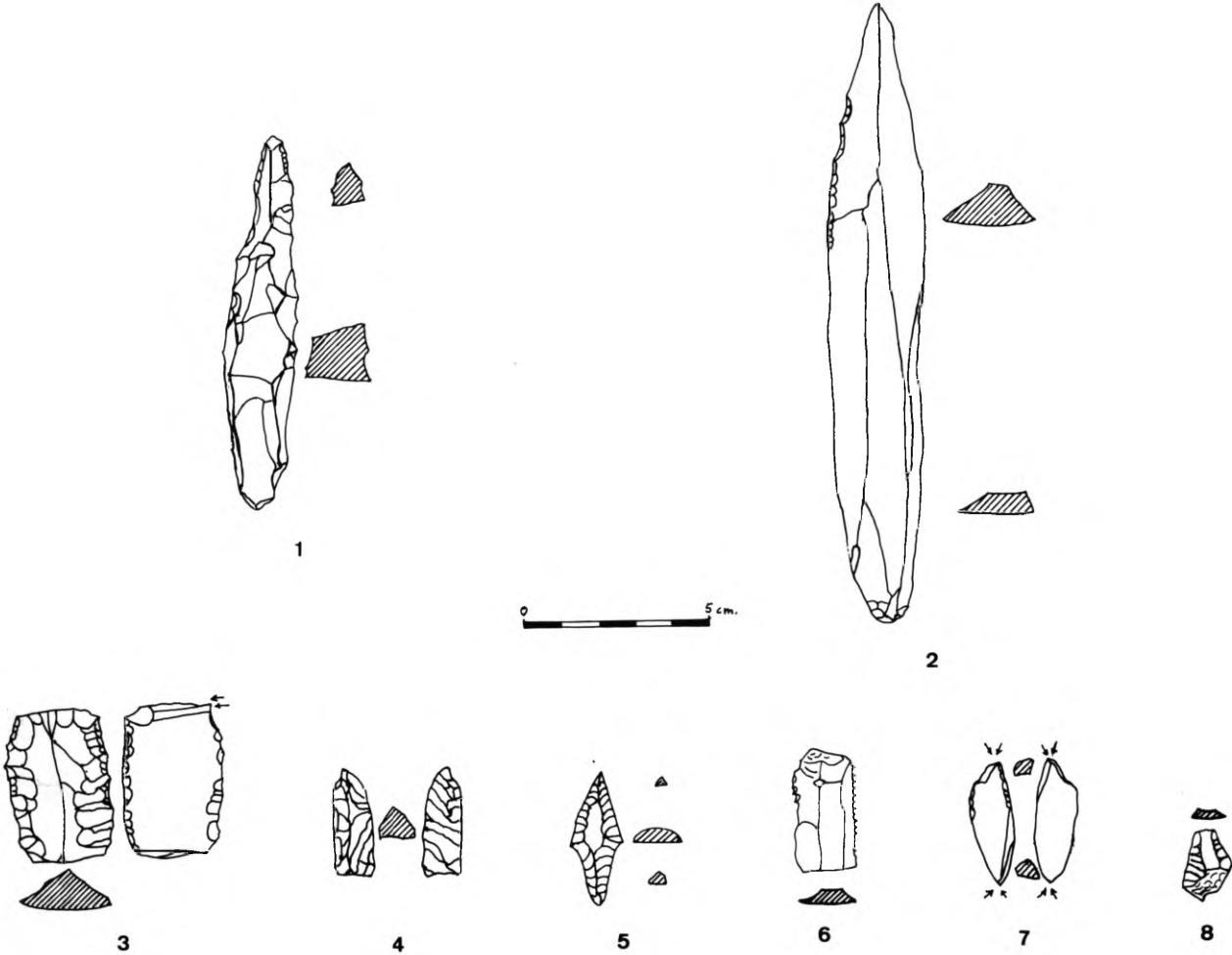


Figure 104. V A – Outillage en silex : pic et poignard ; outillage en obsidienne.

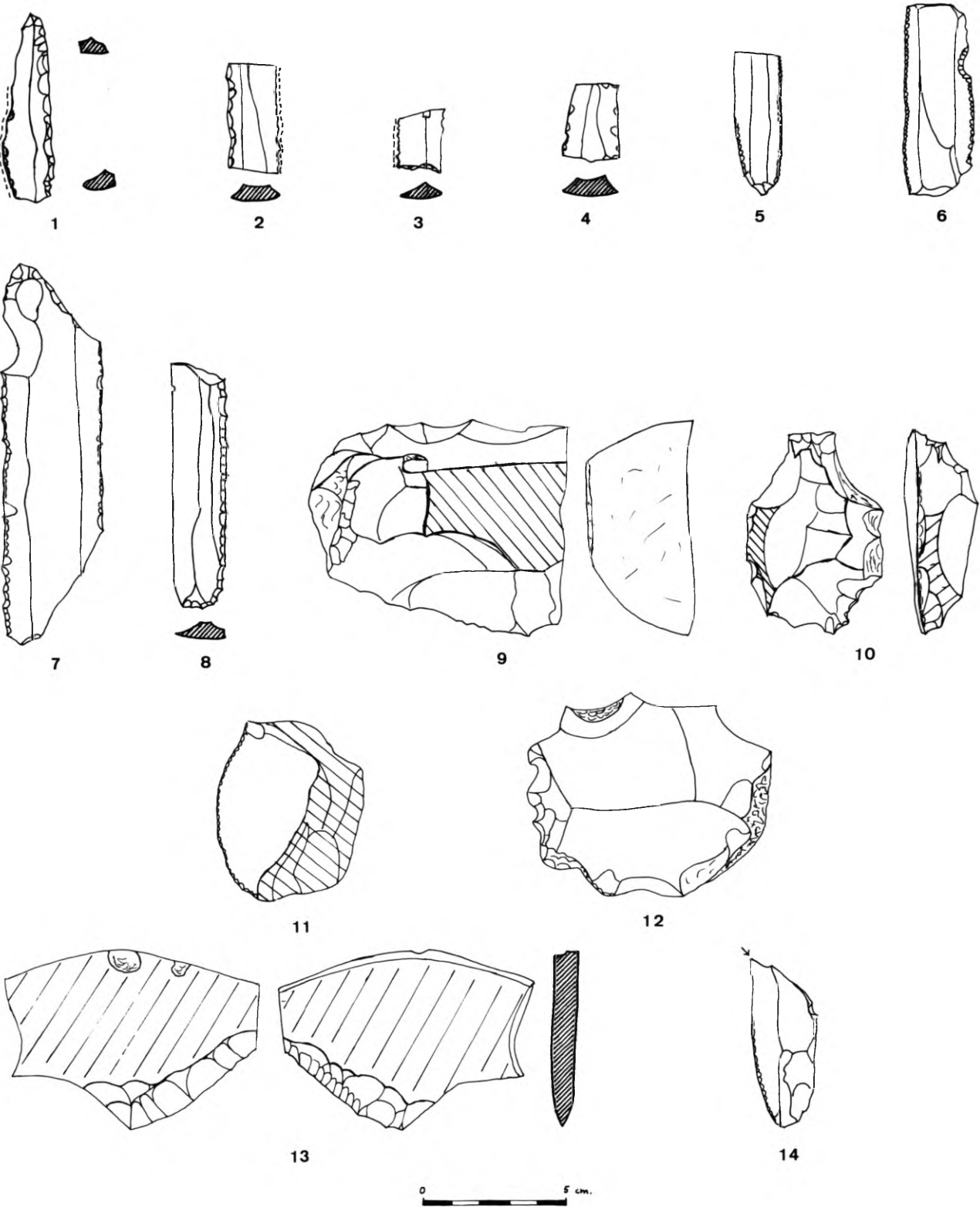


Figure 105. IV C – Outillage en silex : faucilles, couteaux, racloirs et burin.

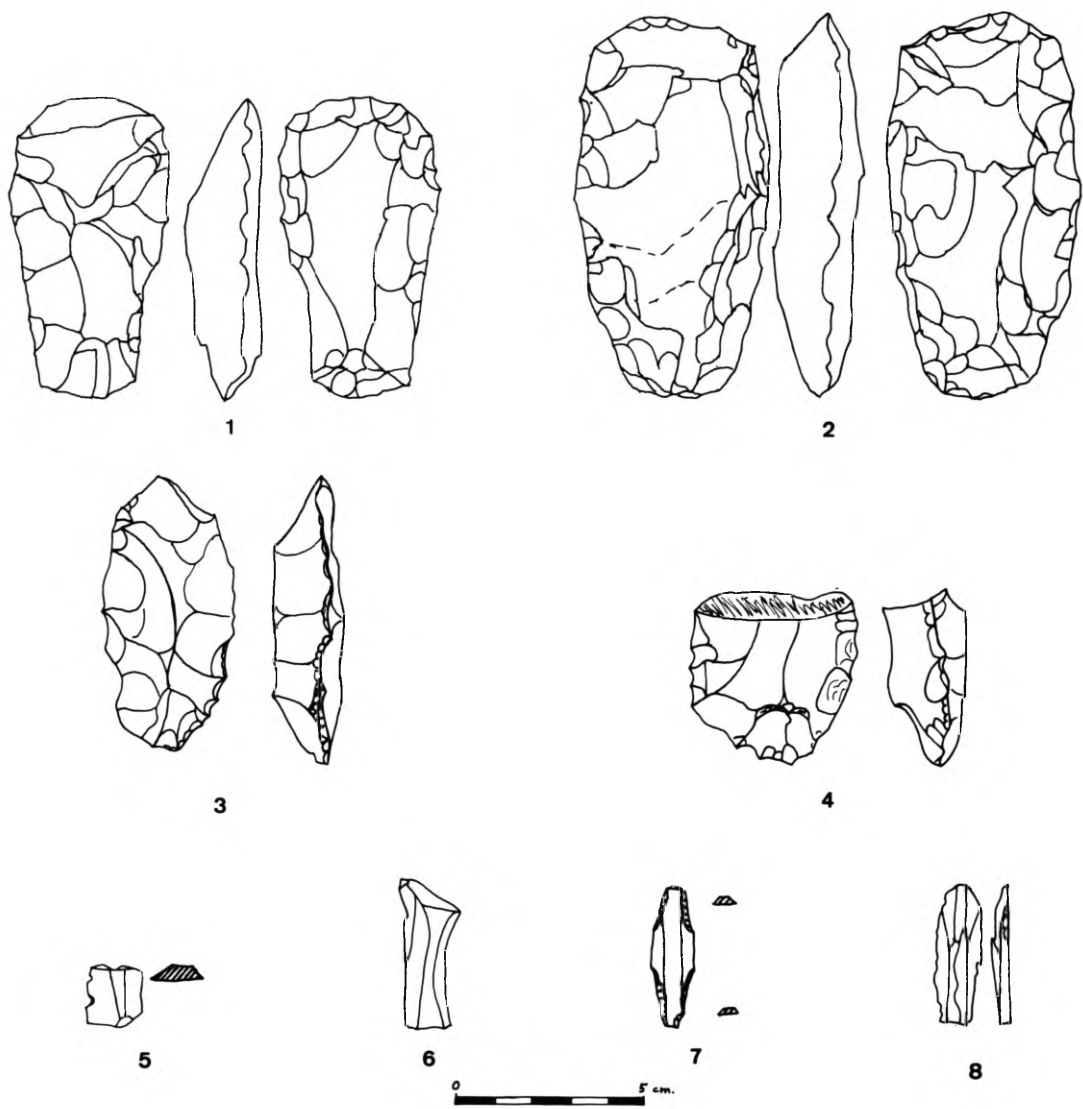


Figure 106. IV C – Outillage en silex : hachettes ; outillage en obsidienne.

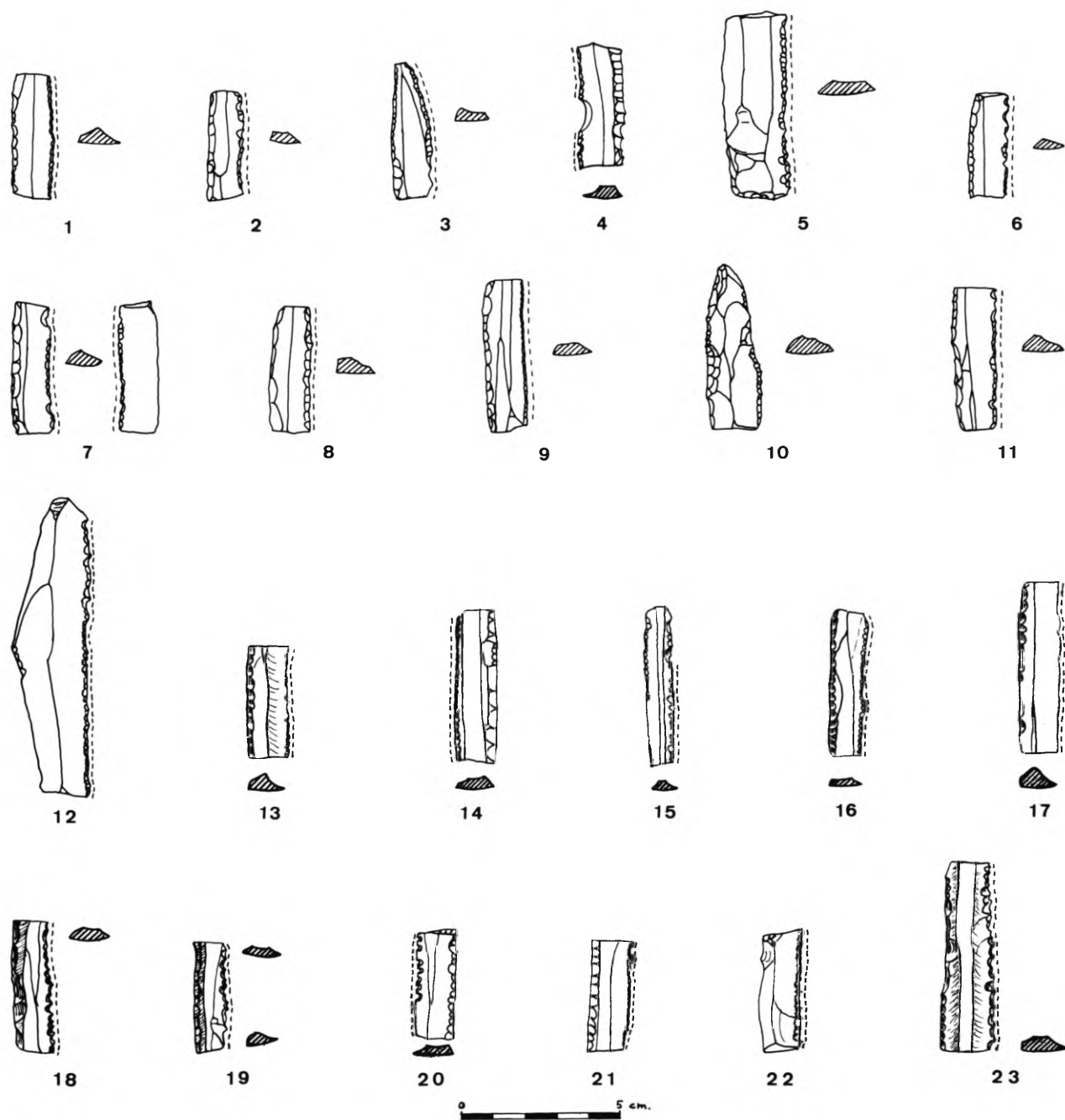


Figure 107. IV B – Outillage en silex : éléments de faucille.

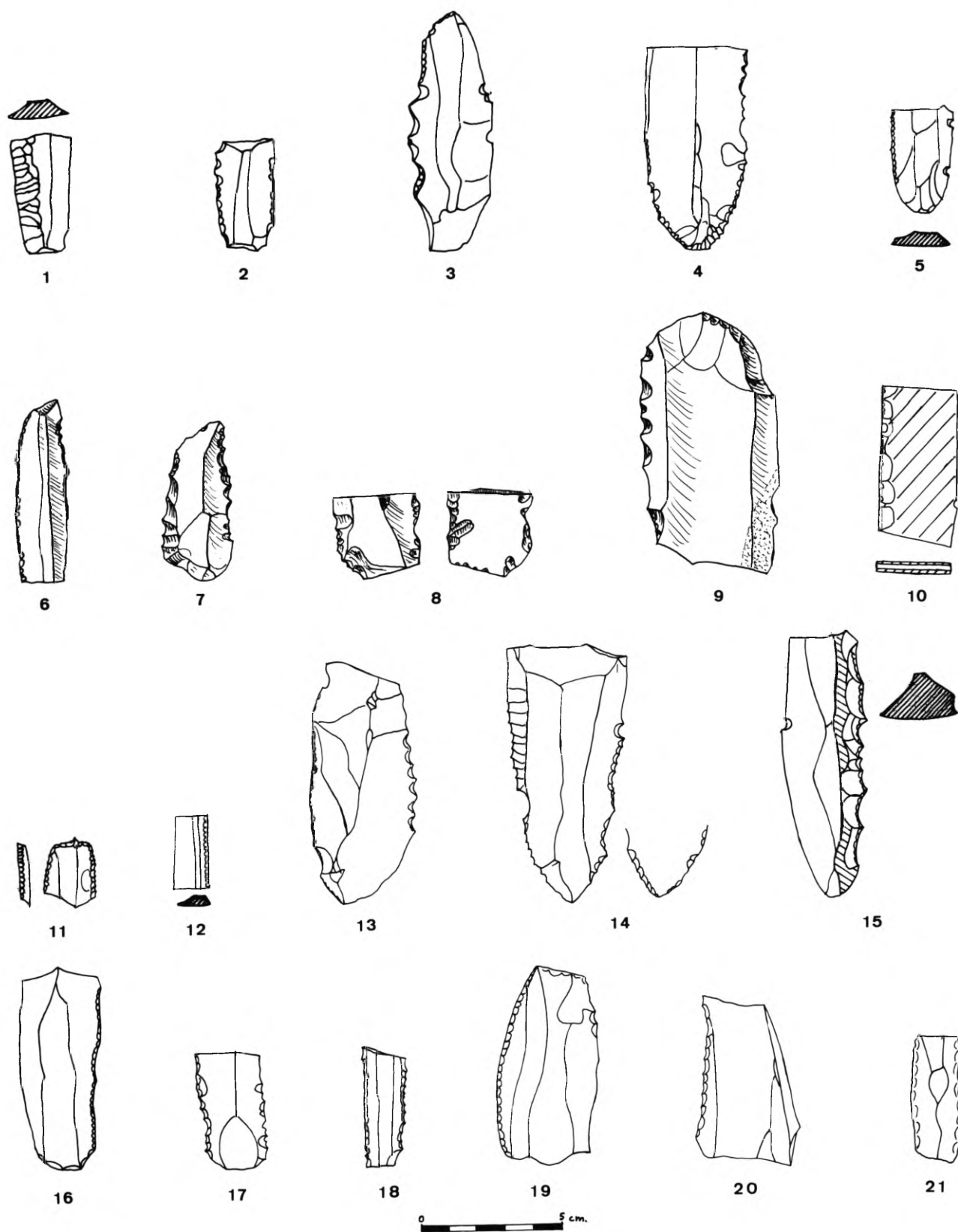


Figure 108. IV B – Outillage en silex : couteaux et racloirs.

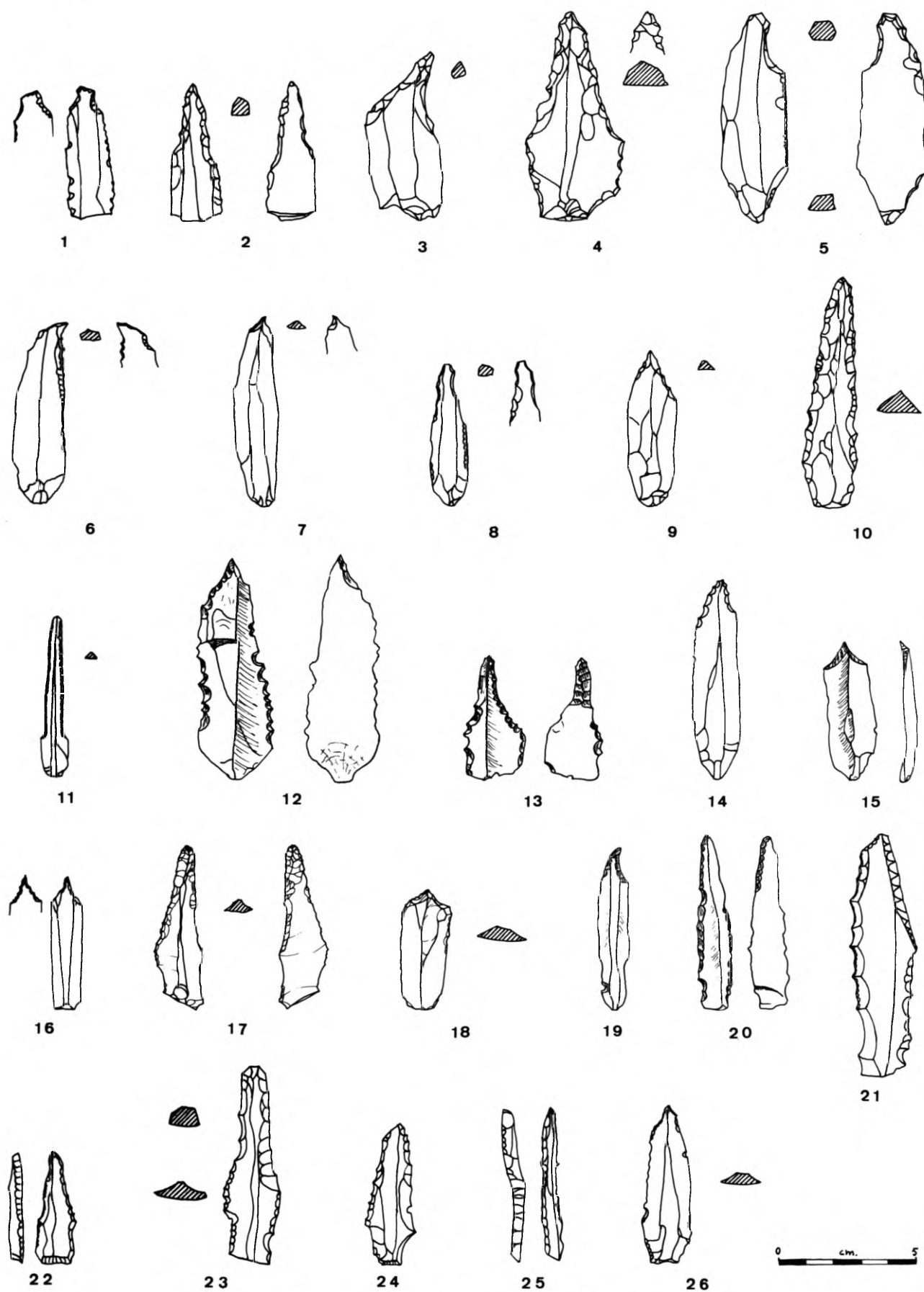


Figure 109. IV B – Outillage en silex : perçoirs et mèches de forêt.

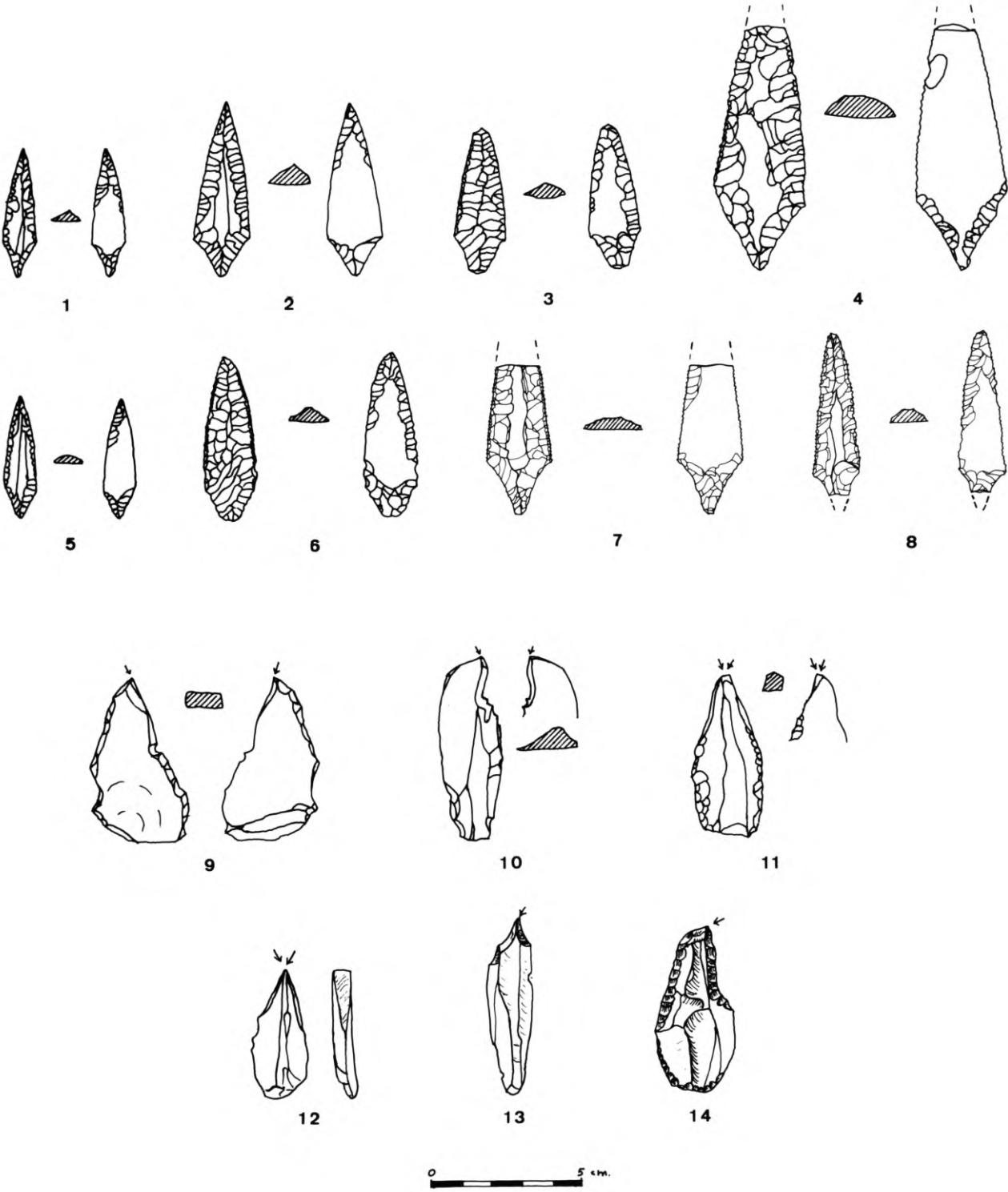


Figure 110. IV B – Outillage en silex : pointes de flèche et burins.

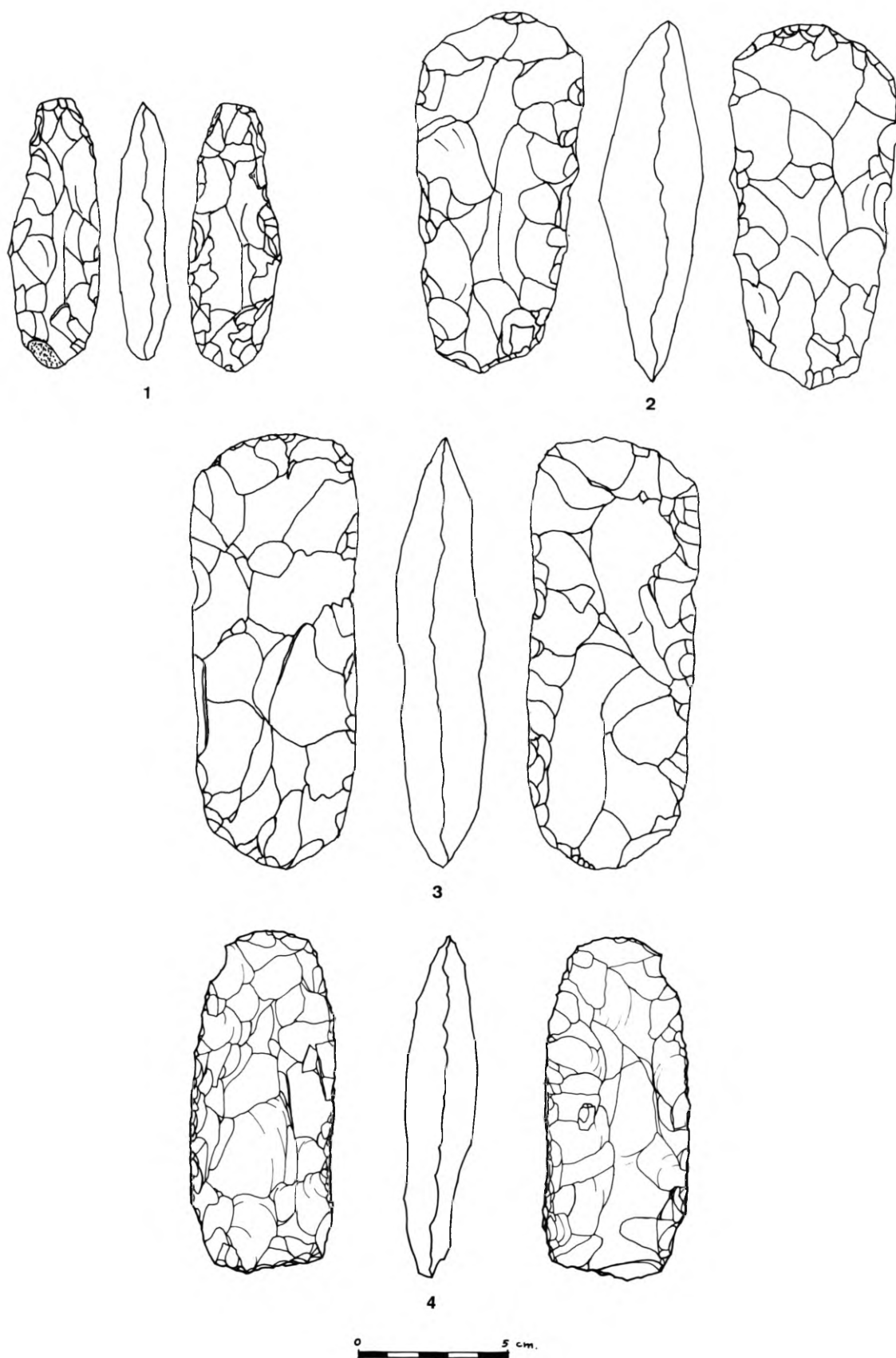


Figure 111. IV B – Outillage en silex : haches et ciseaux.

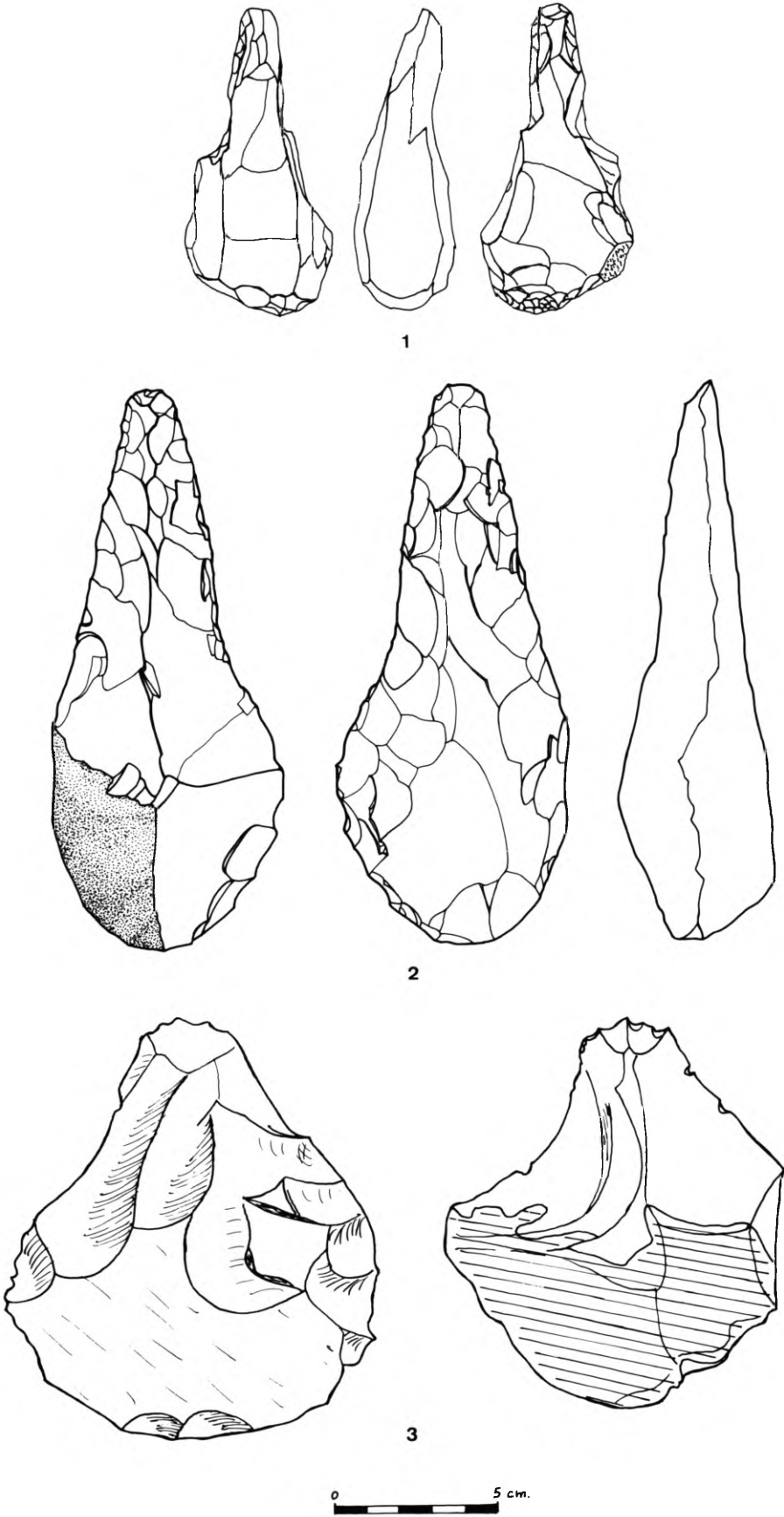


Figure 112. IV B – Outillage en silex : pics.

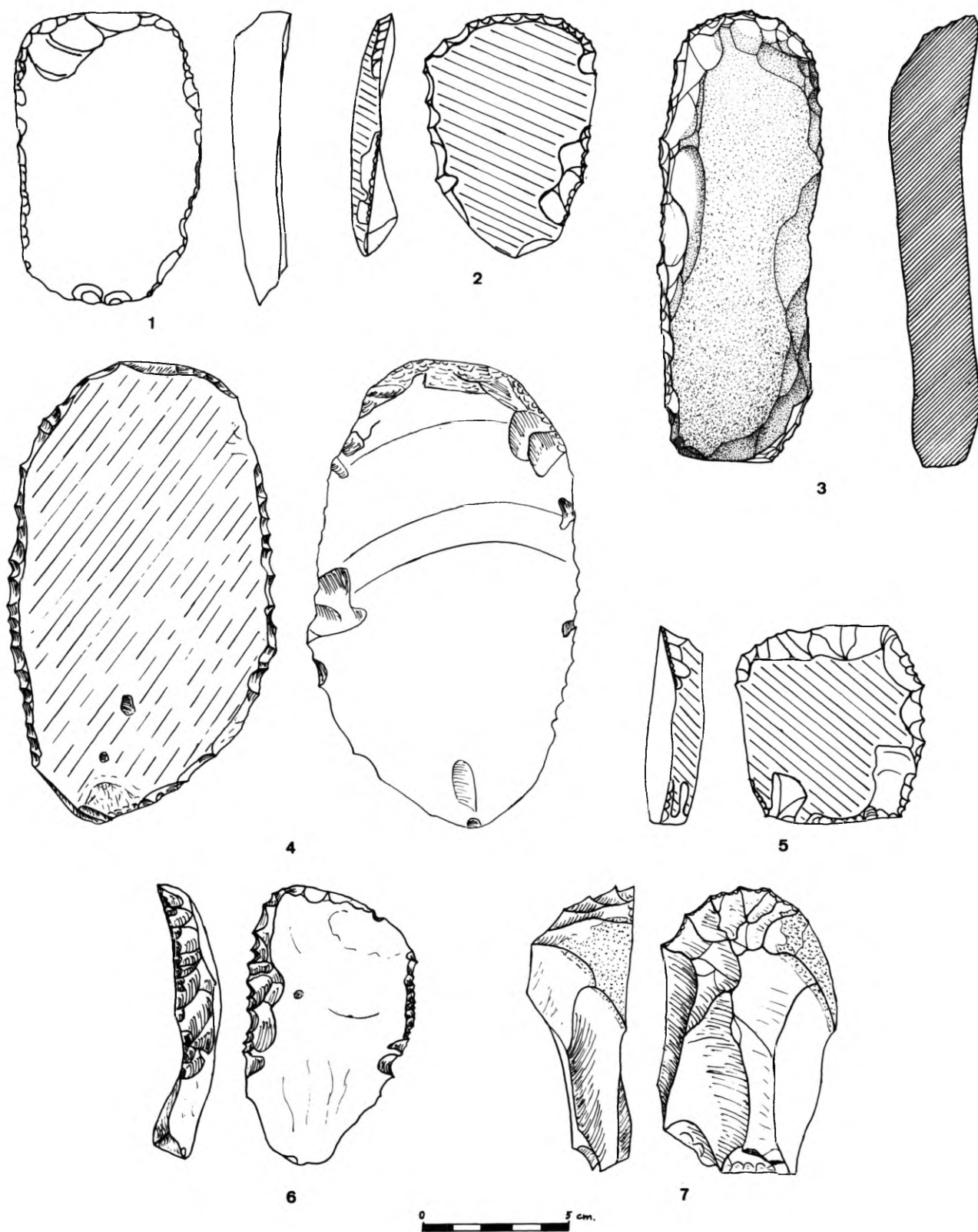


Figure 113. IV B – Outillage en silex : grattoirs.

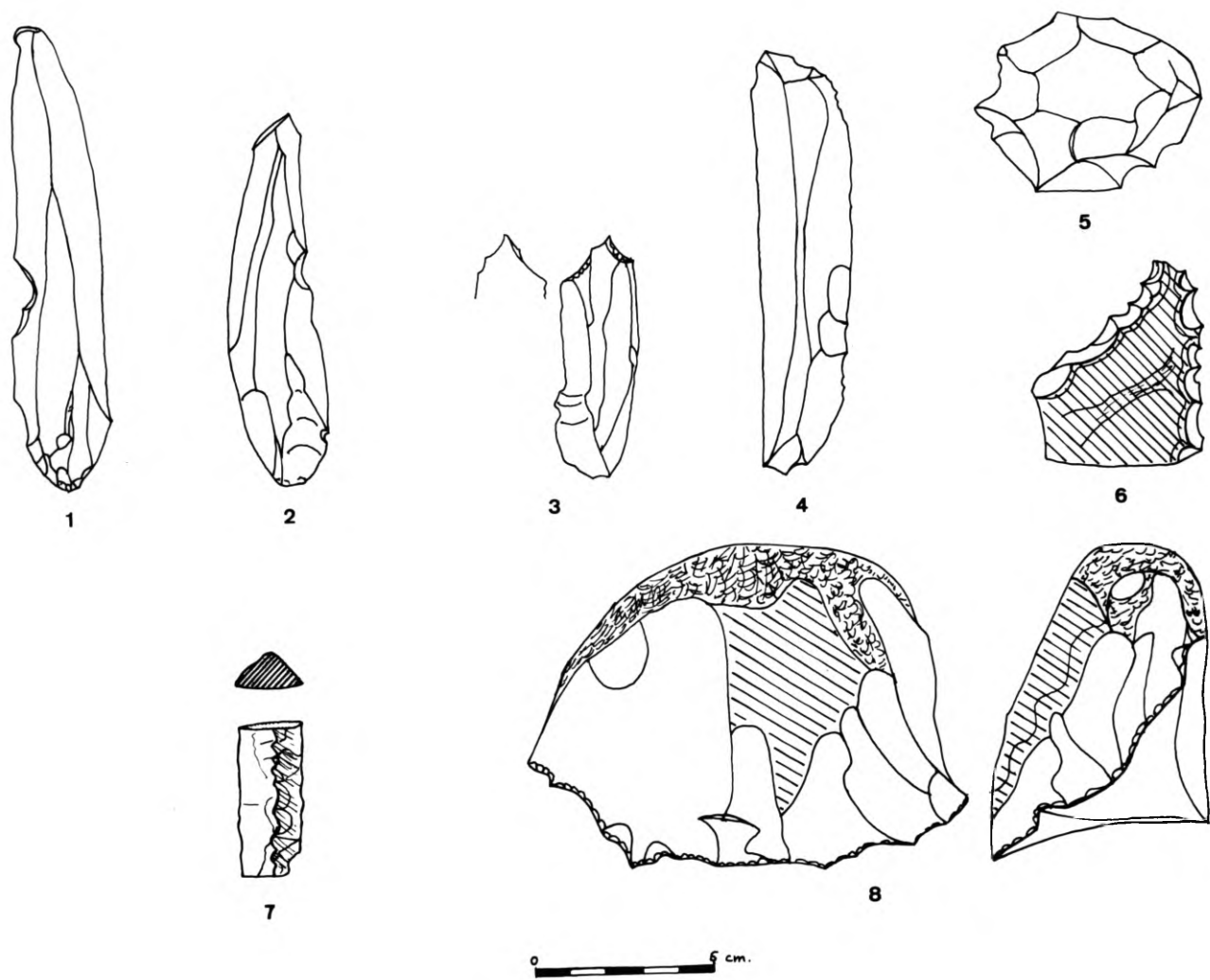


Figure 114. IV B – Outillage en silex : outils divers.




Figure 115. IV B – Outillage en obsidienne.

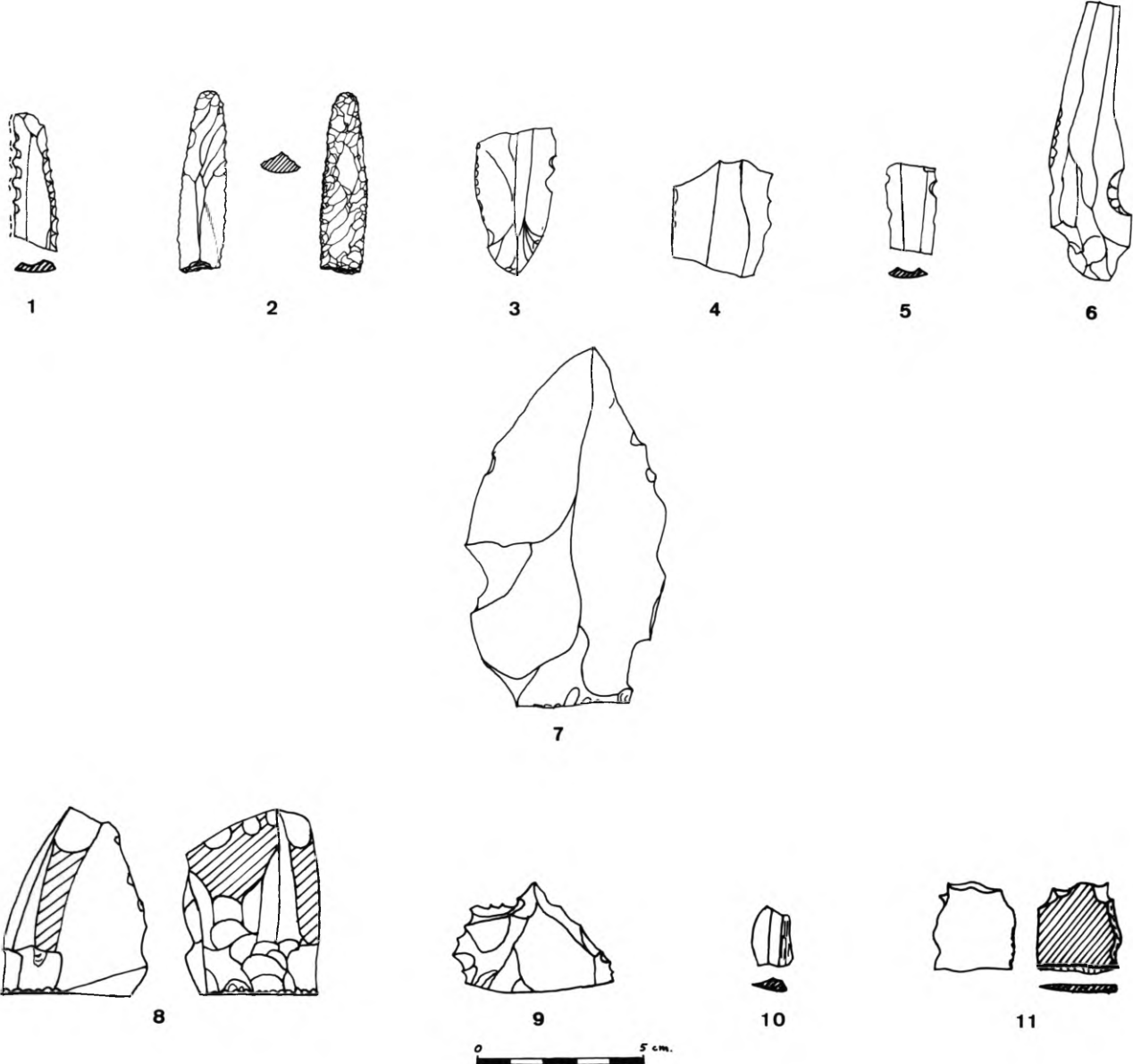


Figure 116. IV A – Outillage en silex et obsidienne.




Figure 117. III C – Outillage en silex et obsidienne.

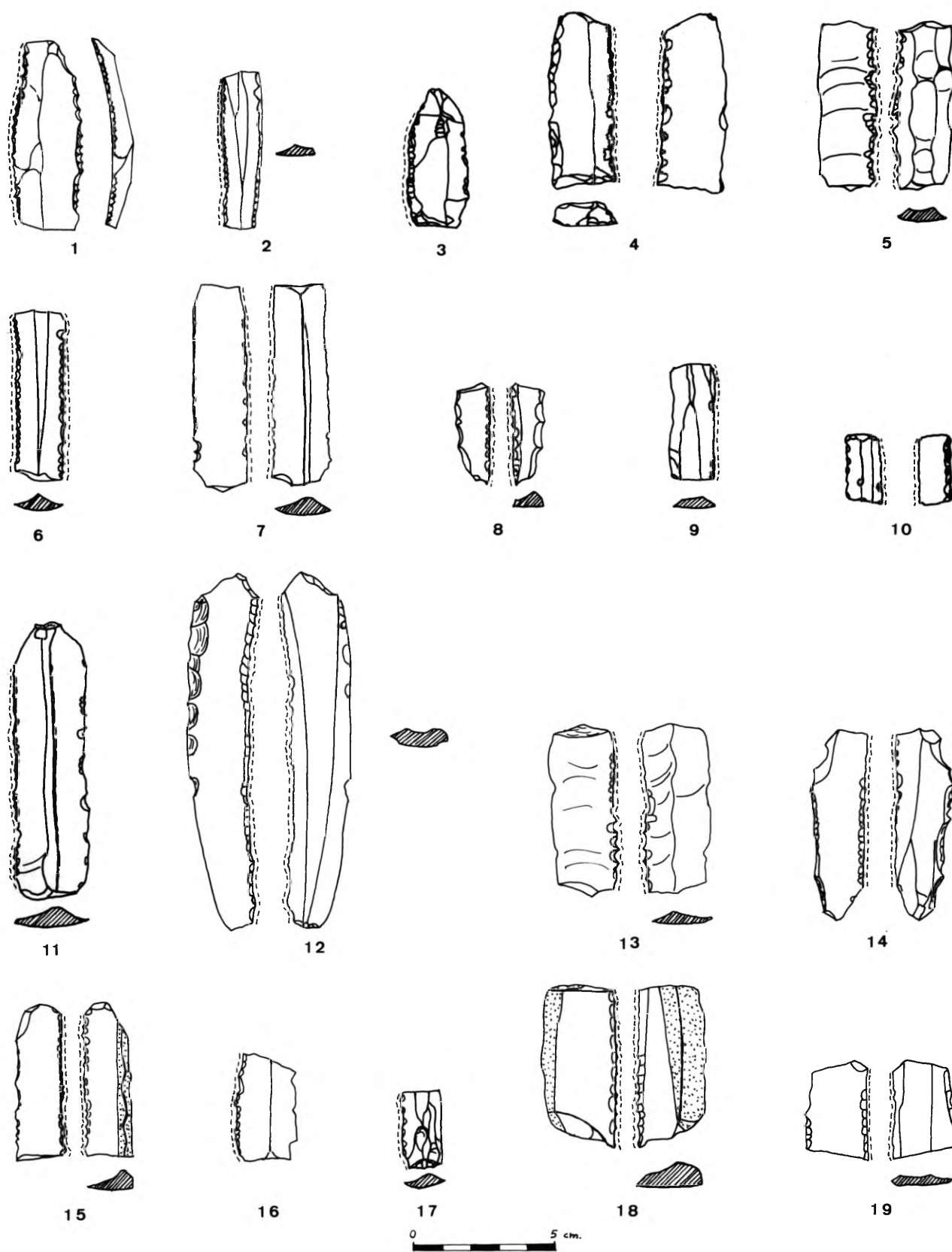


Figure 118. III B – Outils en silex : éléments de faucille.




Figure 119. III B – Outils en silex : couteaux, racloirs et pointes de flèche.

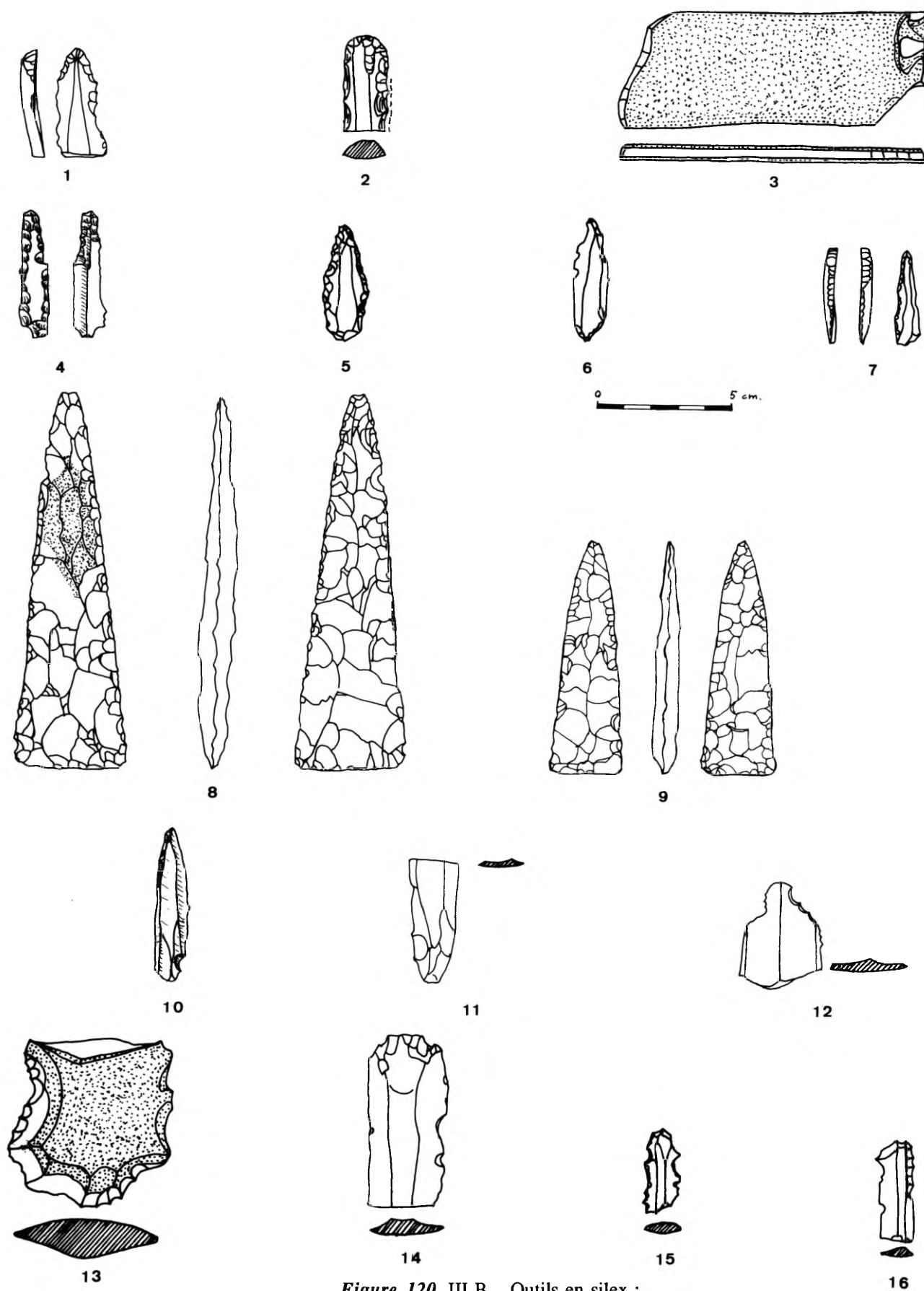


Figure 120. III B – Outils en silex :
grattoirs, perçoirs et mèches de foret, triangles de Minet ed-Dalieh, outils à coches et denticulés.

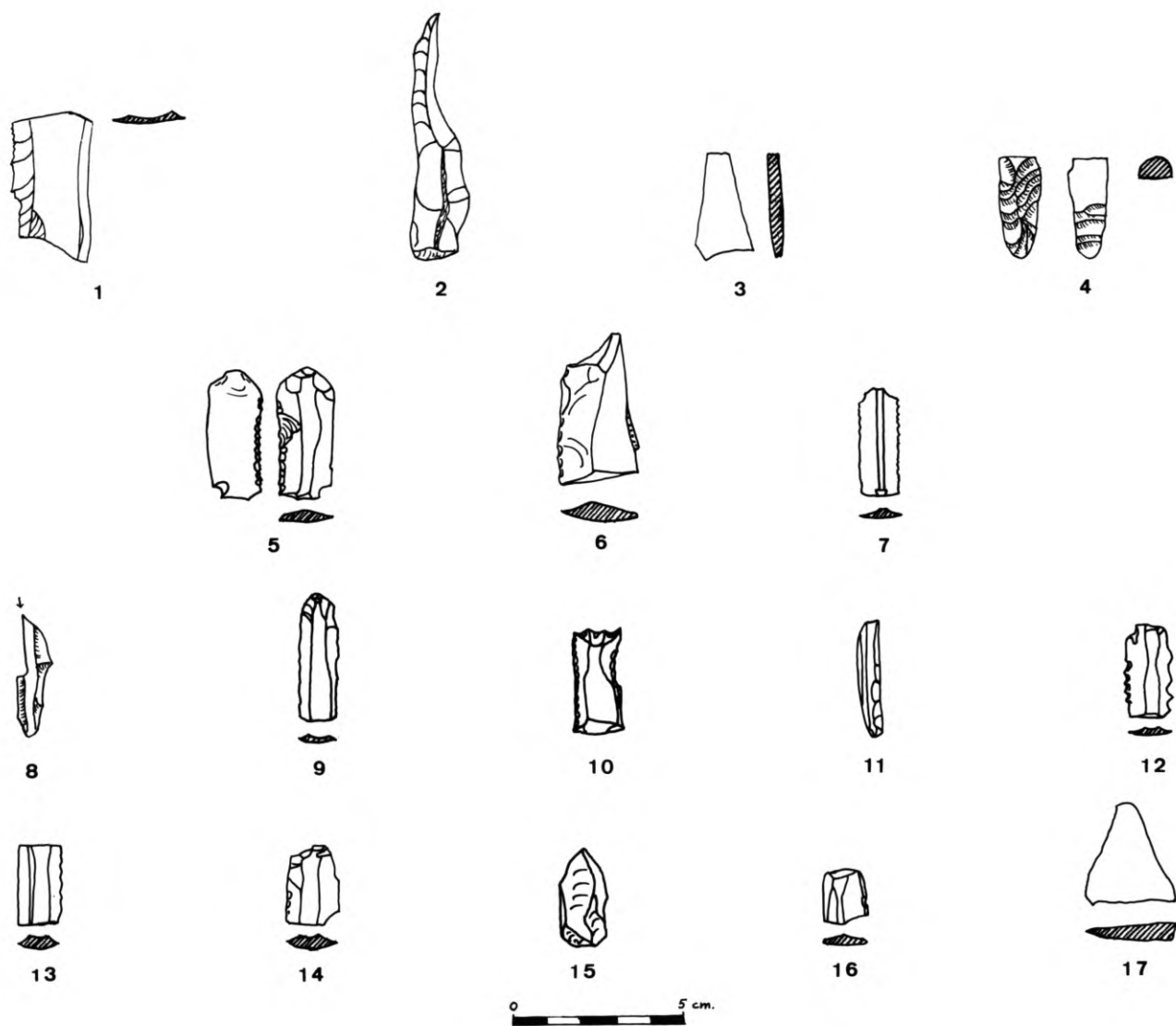


Figure 121. III B – Outillage en obsidienne.

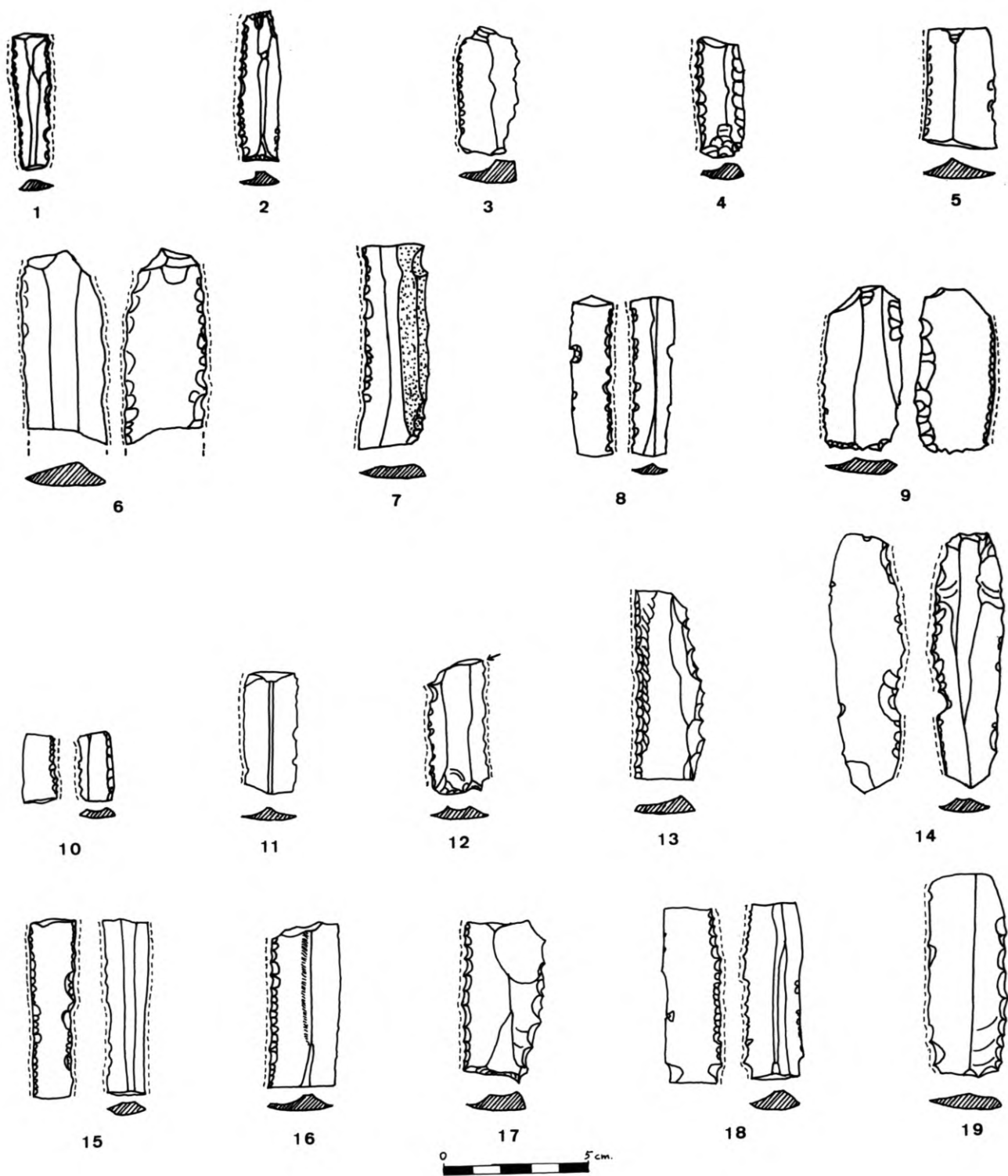


Figure 122. III A – Outillage en silex : éléments de faucille.




Figure 123. III A – Outillage en silex :
éléments de faucille (suite), couteaux, outils à coches et denticulés.

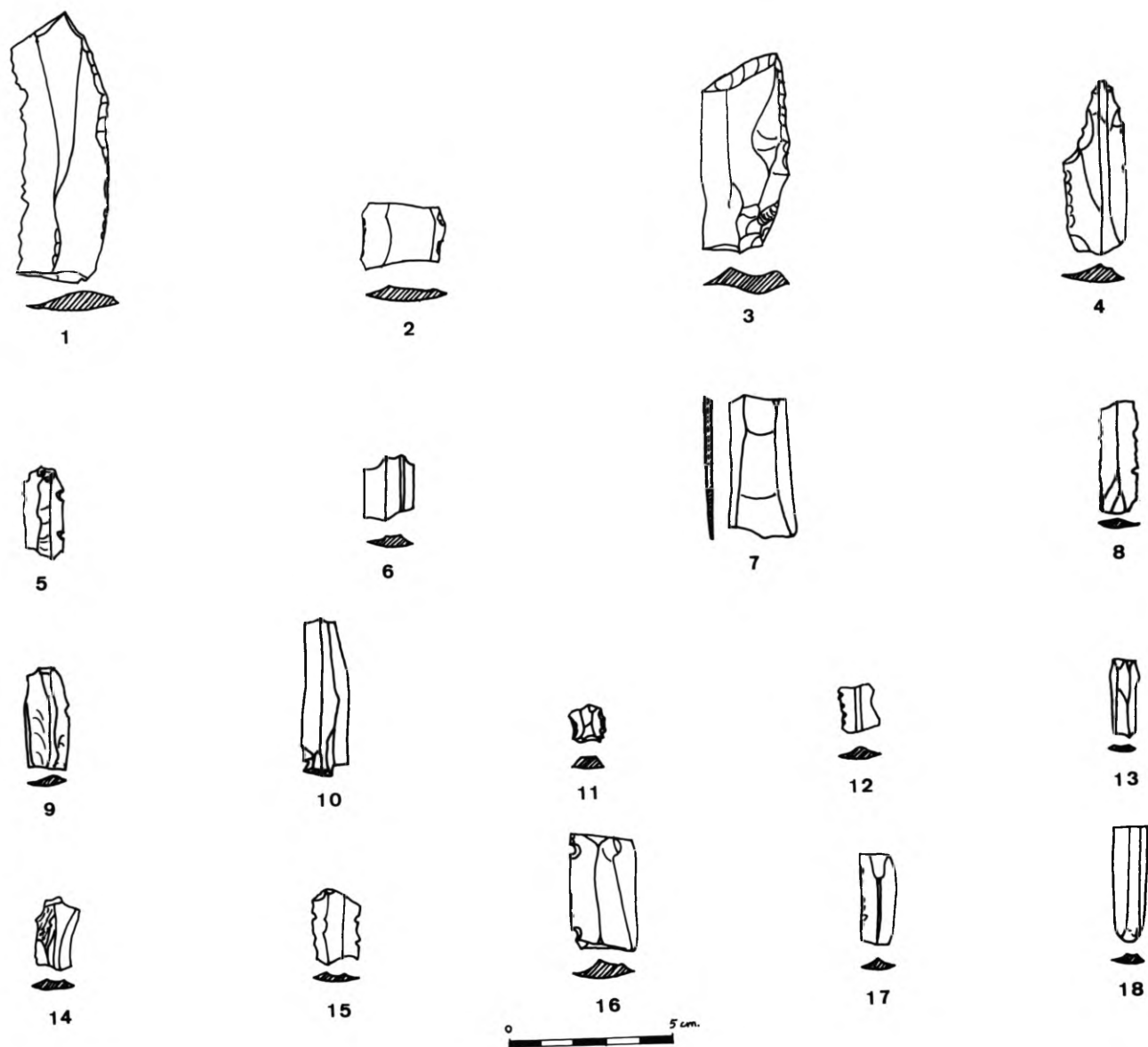


Figure 124. III A – Outillage en silex : troncatures et perçoir ; outillage en obsidienne.

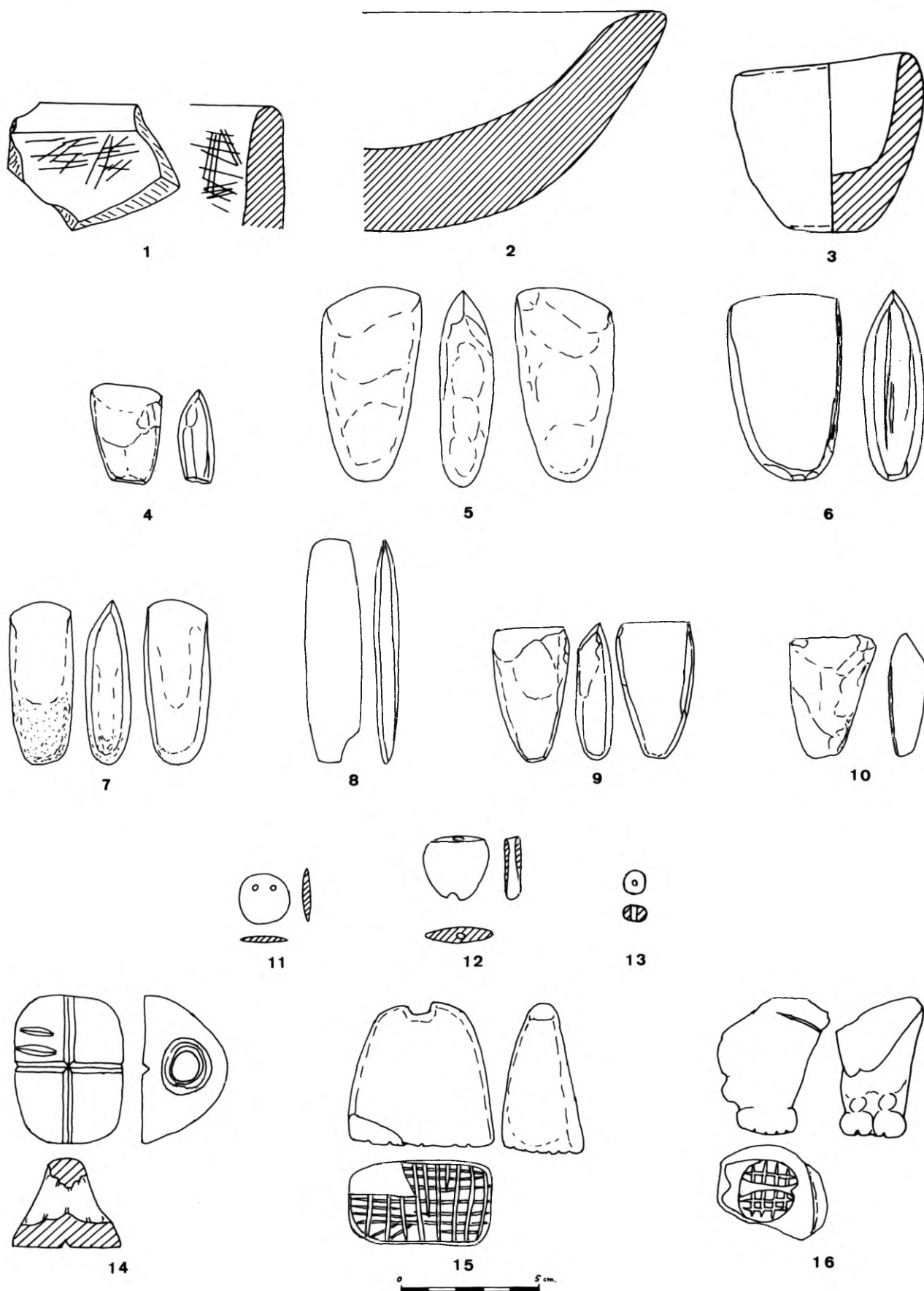


Figure 125. V C – Pierre piquetée ou polie.

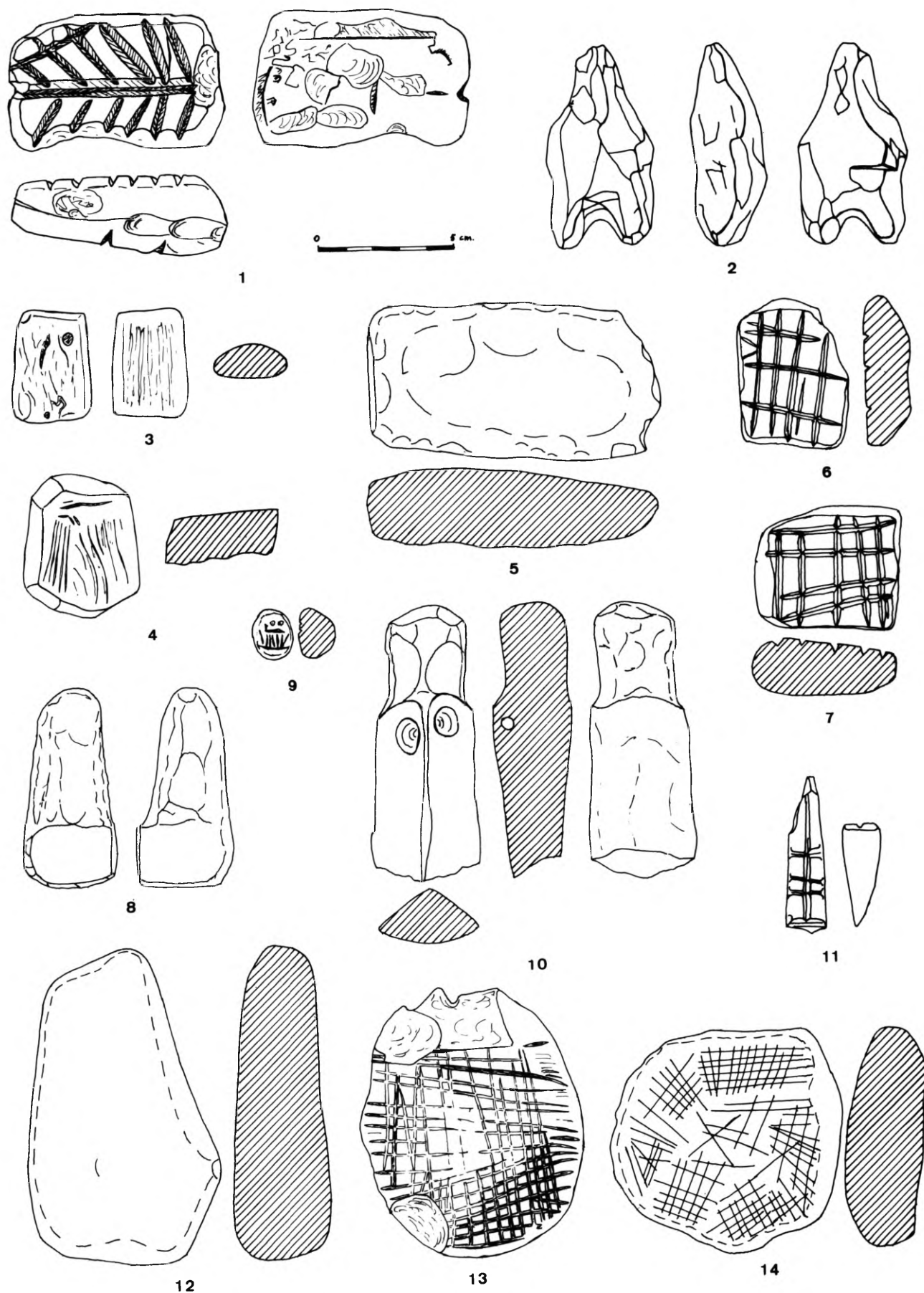


Figure 126. V C, V B, V A – Outillage en calcaire tendre.

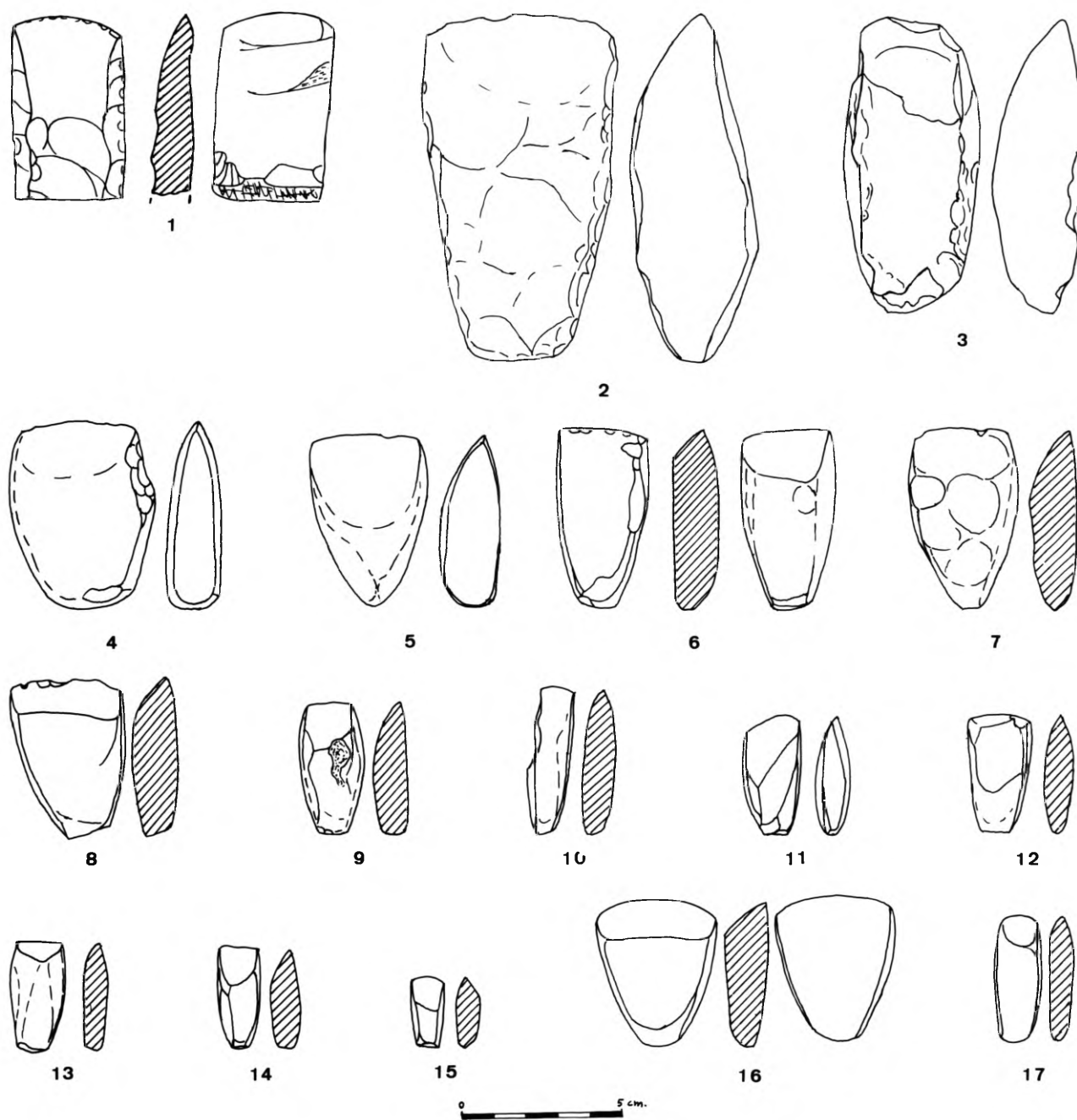


Figure 127. V B – Pierre polie : haches et herminettes.

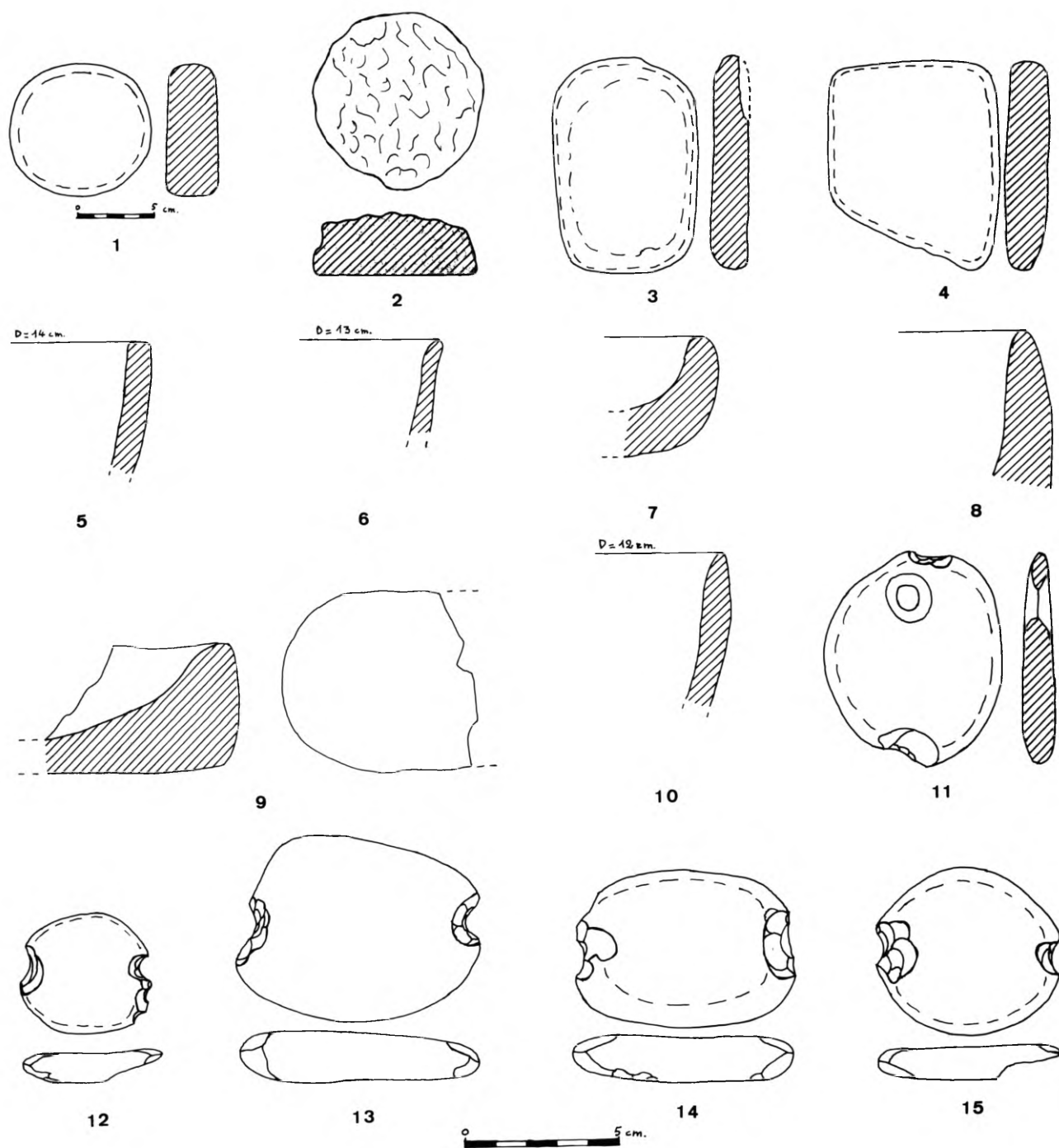


Figure 128. V B – Pierre polie : disques, palettes, réipients, peson, galets à encoches.

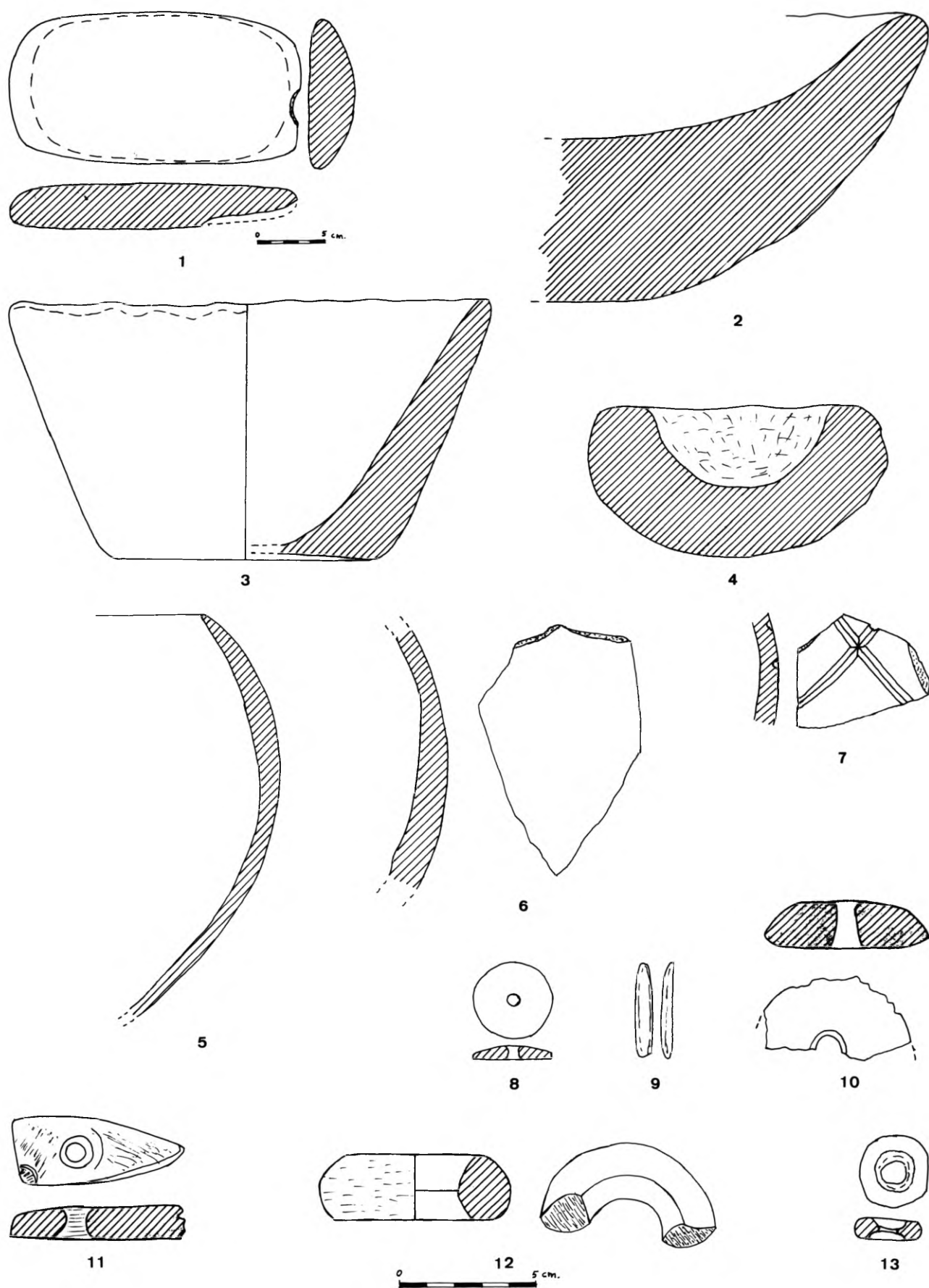


Figure 129. V A – Pierre piquetée ou polie : meules, mortiers, réipients et objets perforés.

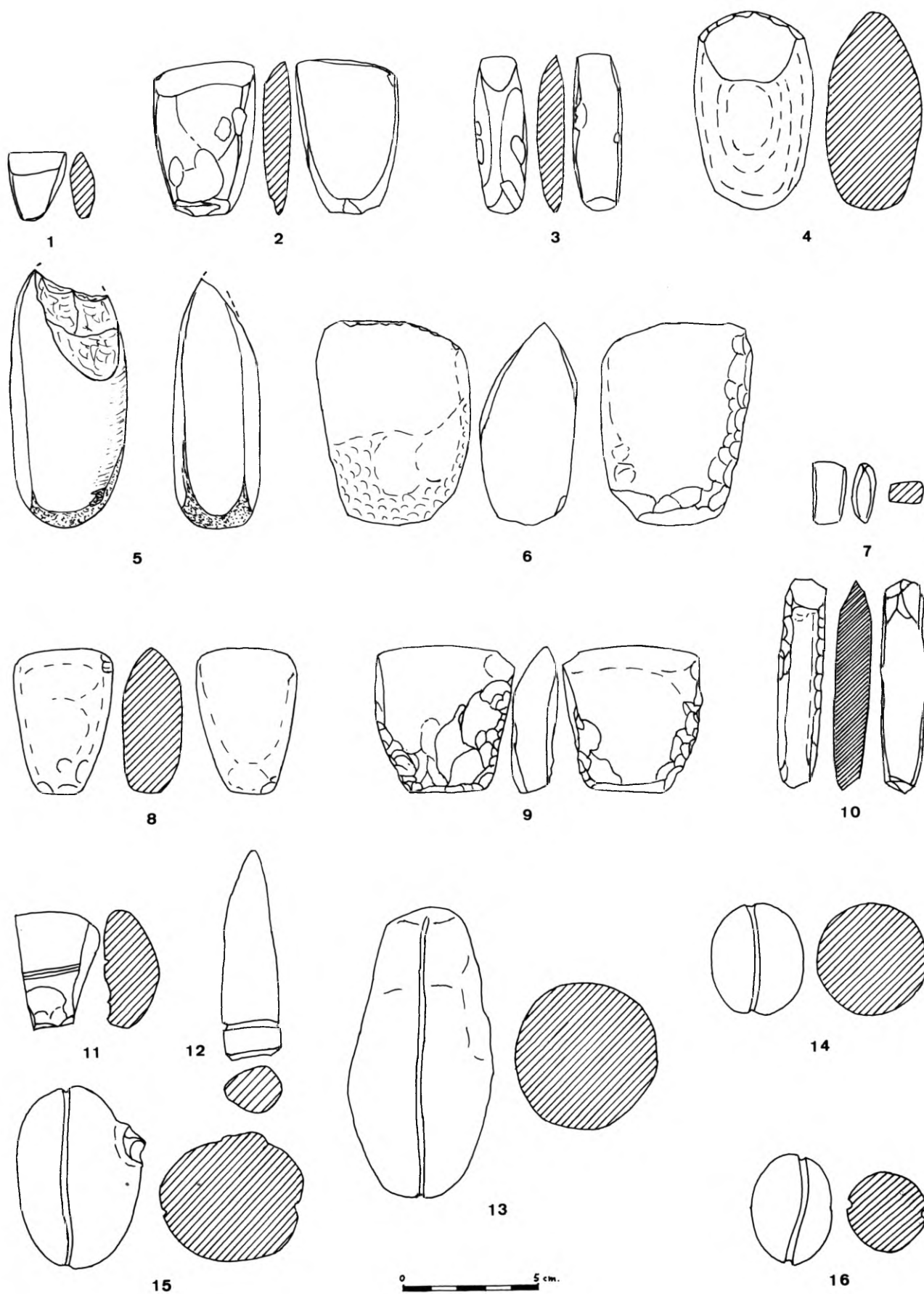


Figure 130. V A – Pierre piquetée ou polie : haches et pierres à rainures.

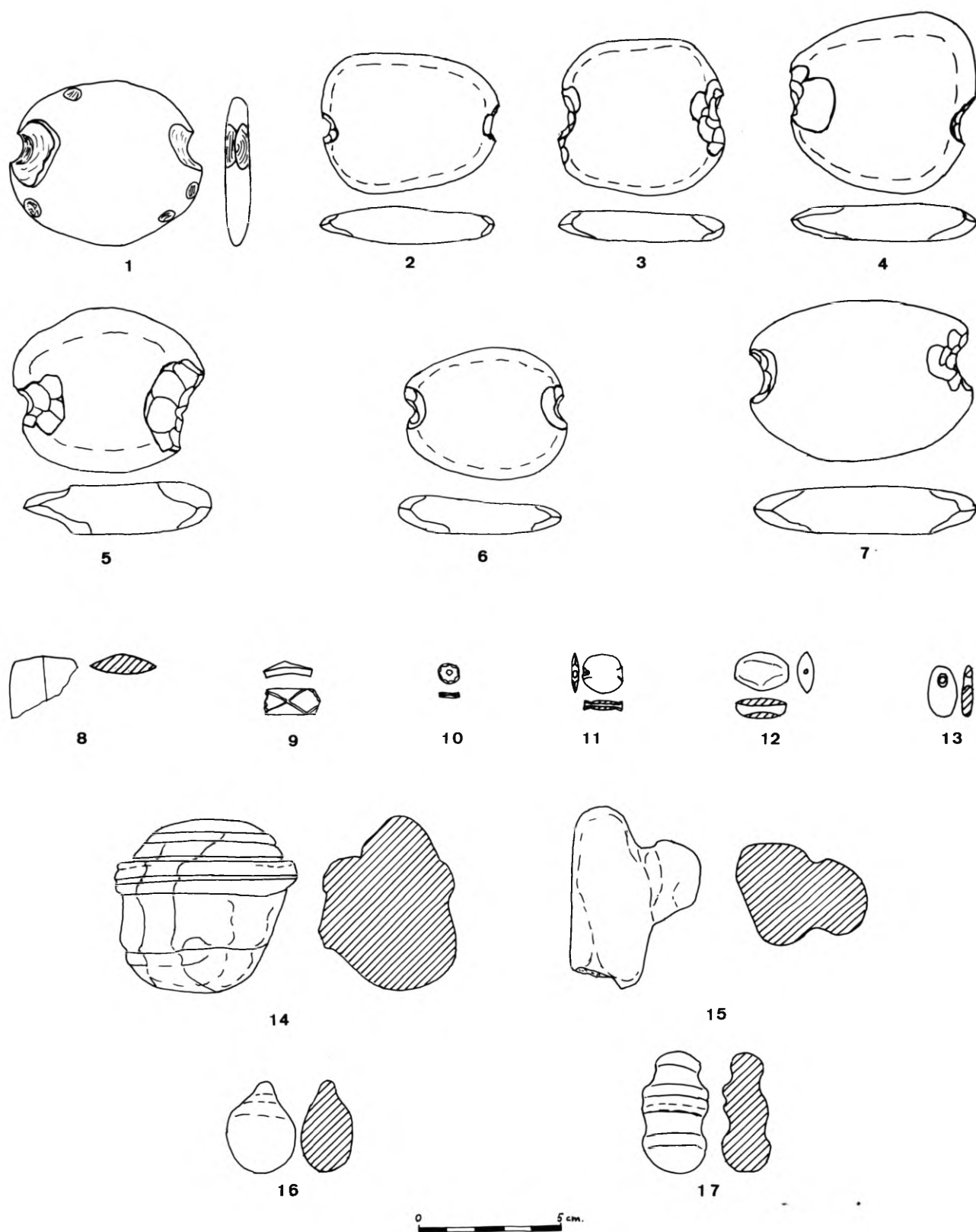


Figure 131. V A – Pierre piquetée ou polie : galets à encoches, objets de parure et galets figurines.

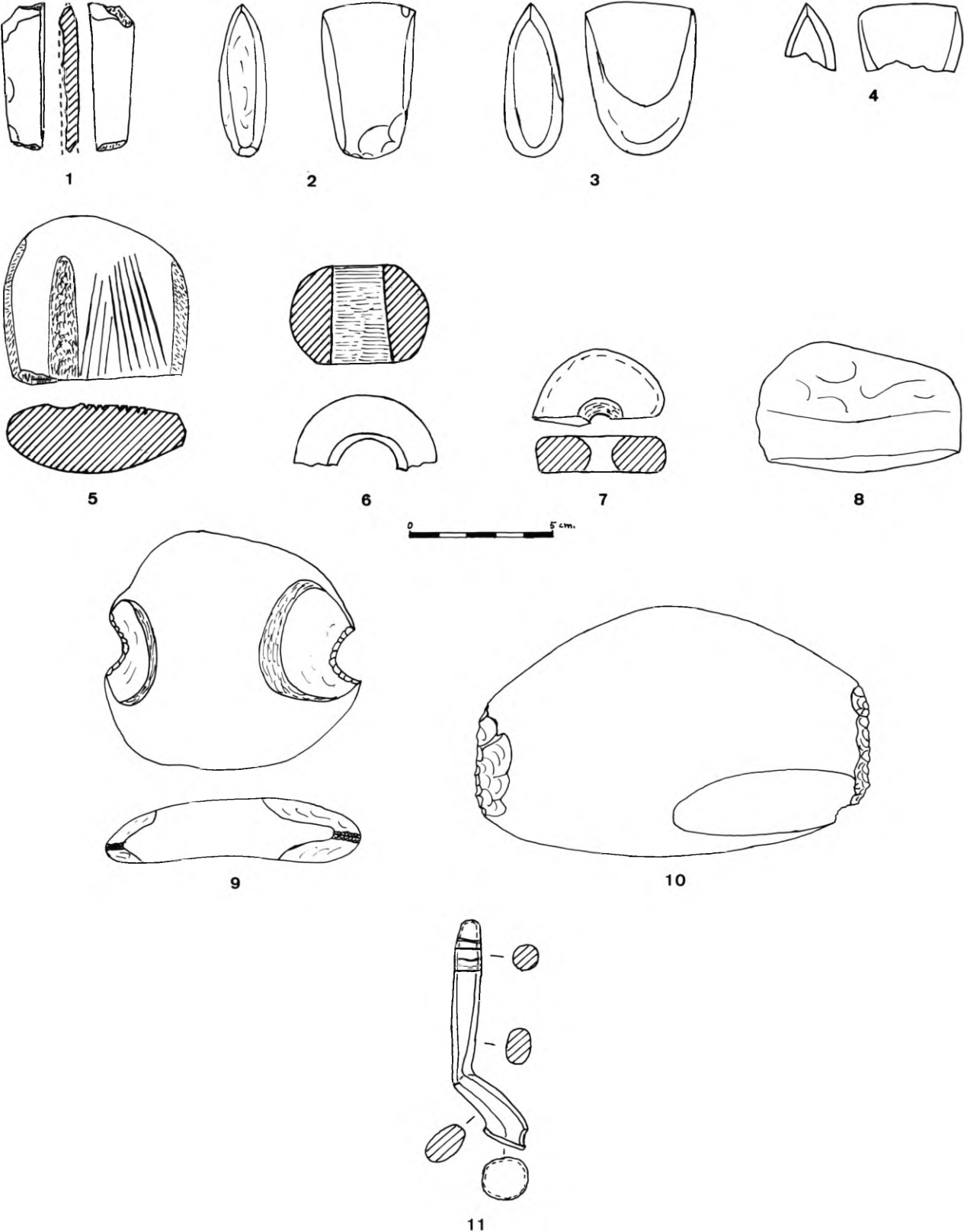


Figure 132. IV C – Pierre polie : outils divers.

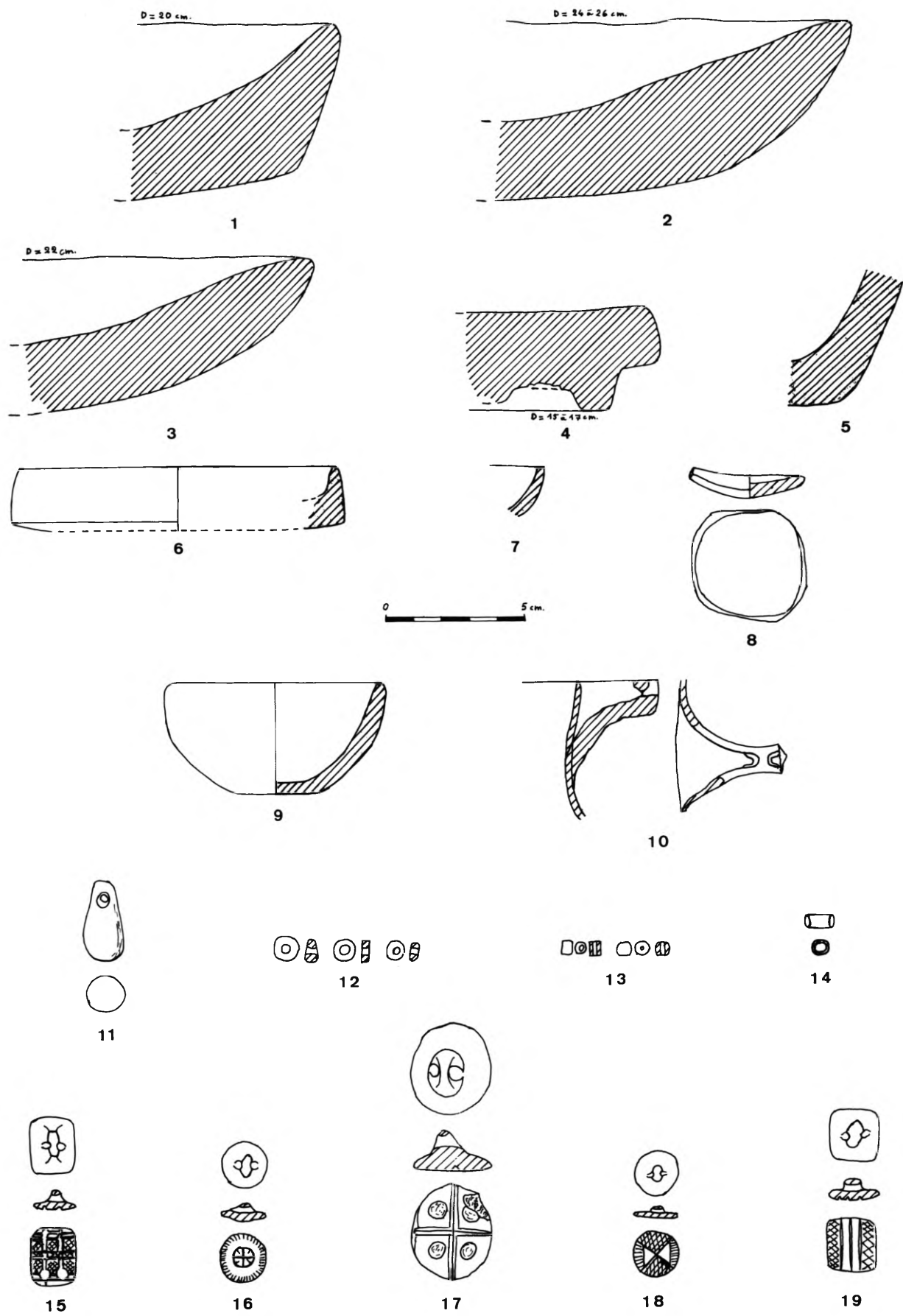


Figure 133. IV C – Pierre polie : récipients, objets de parure et cachets.

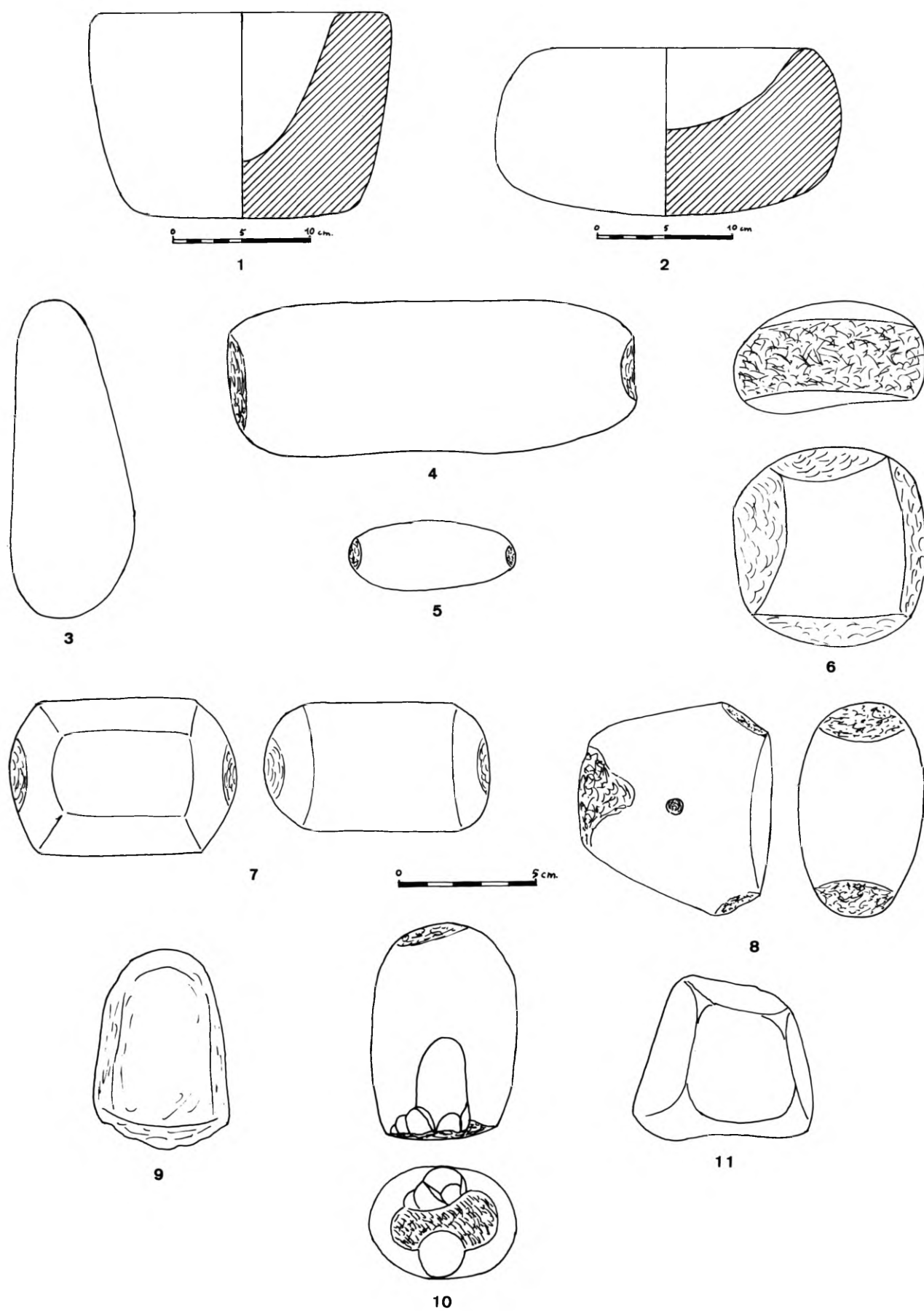


Figure 134. IV B – Pierre piquetée ou polie : mortiers, pilons, percuteurs et marteaux.

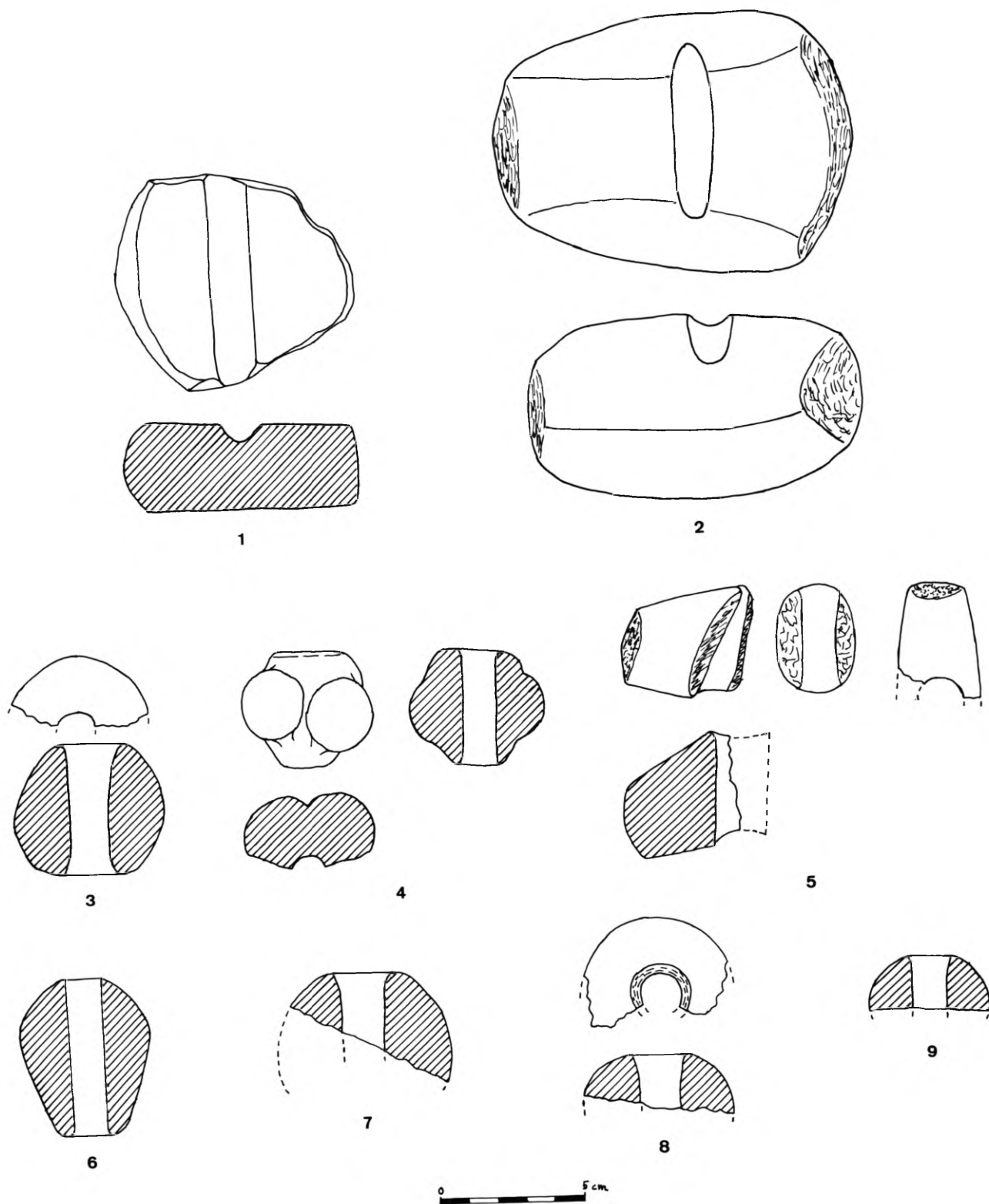


Figure 135. IV B – Pierre piquetée ou polie : aiguisoirs et massues.

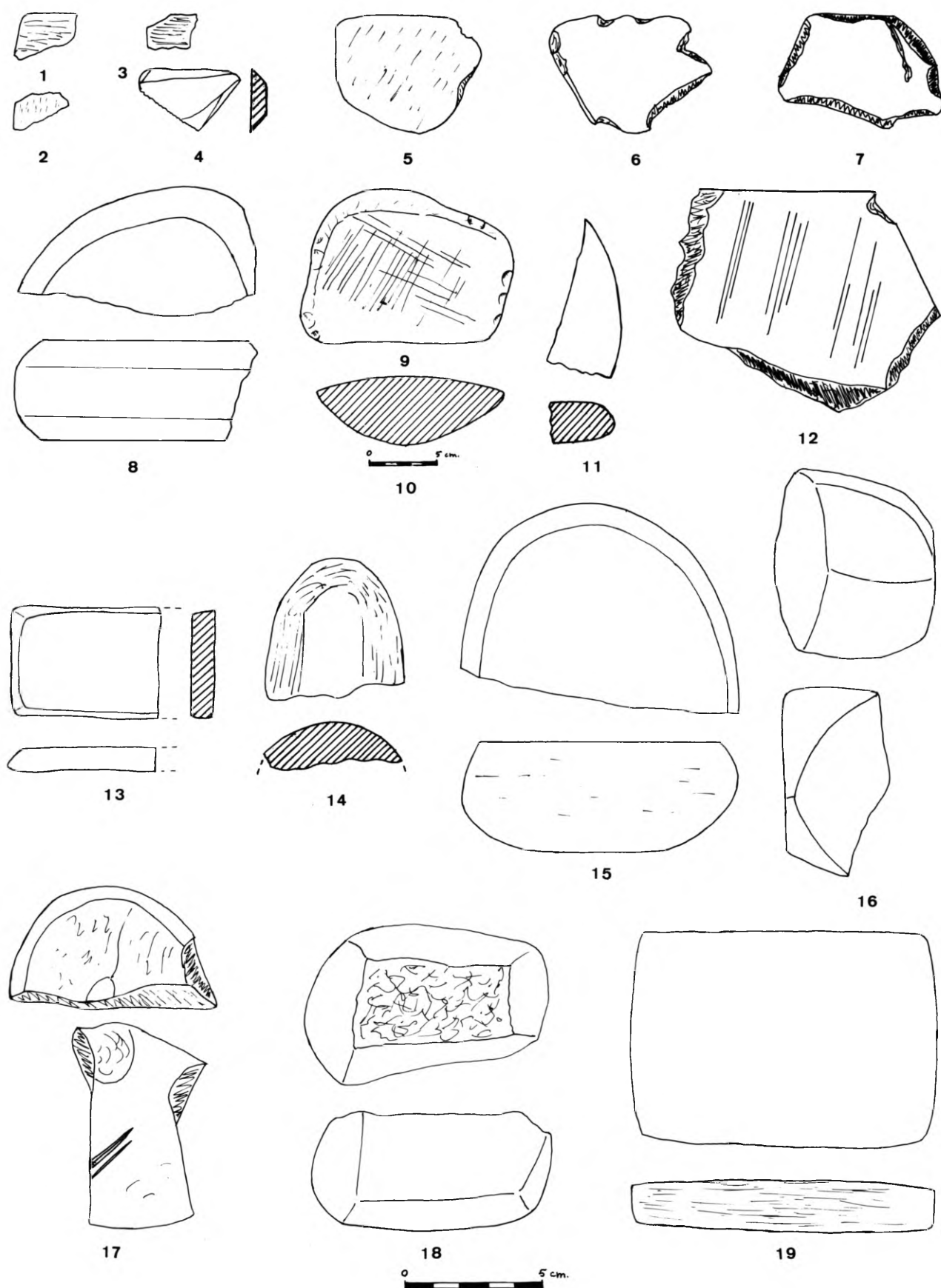


Figure 136. IV B – Pierre piquetée ou polie : plaquettes et palettes.

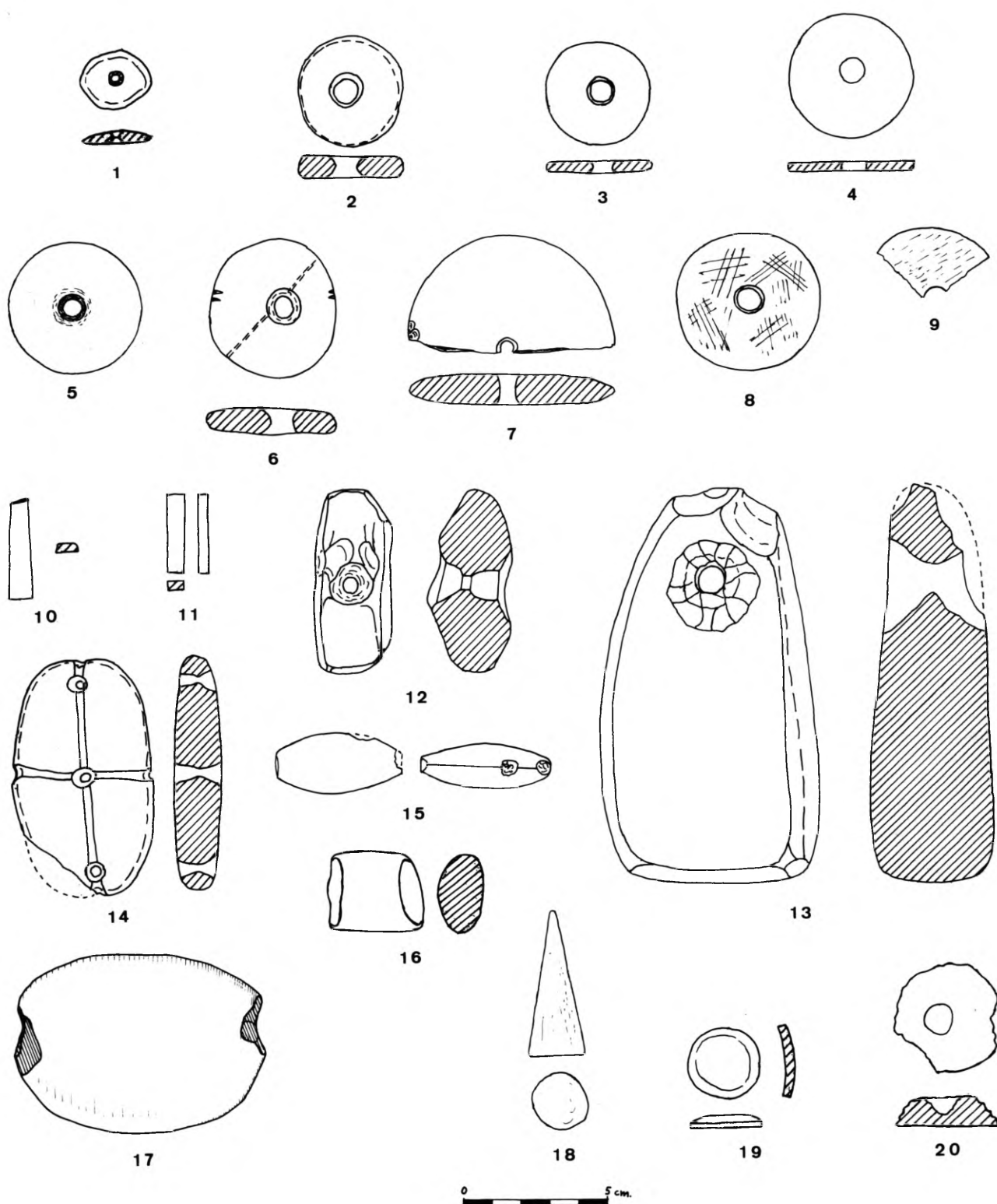


Figure 137. IV B – Pierre piquetée ou polie : rondelle, fusaïoles, bâtonnets et outils divers.

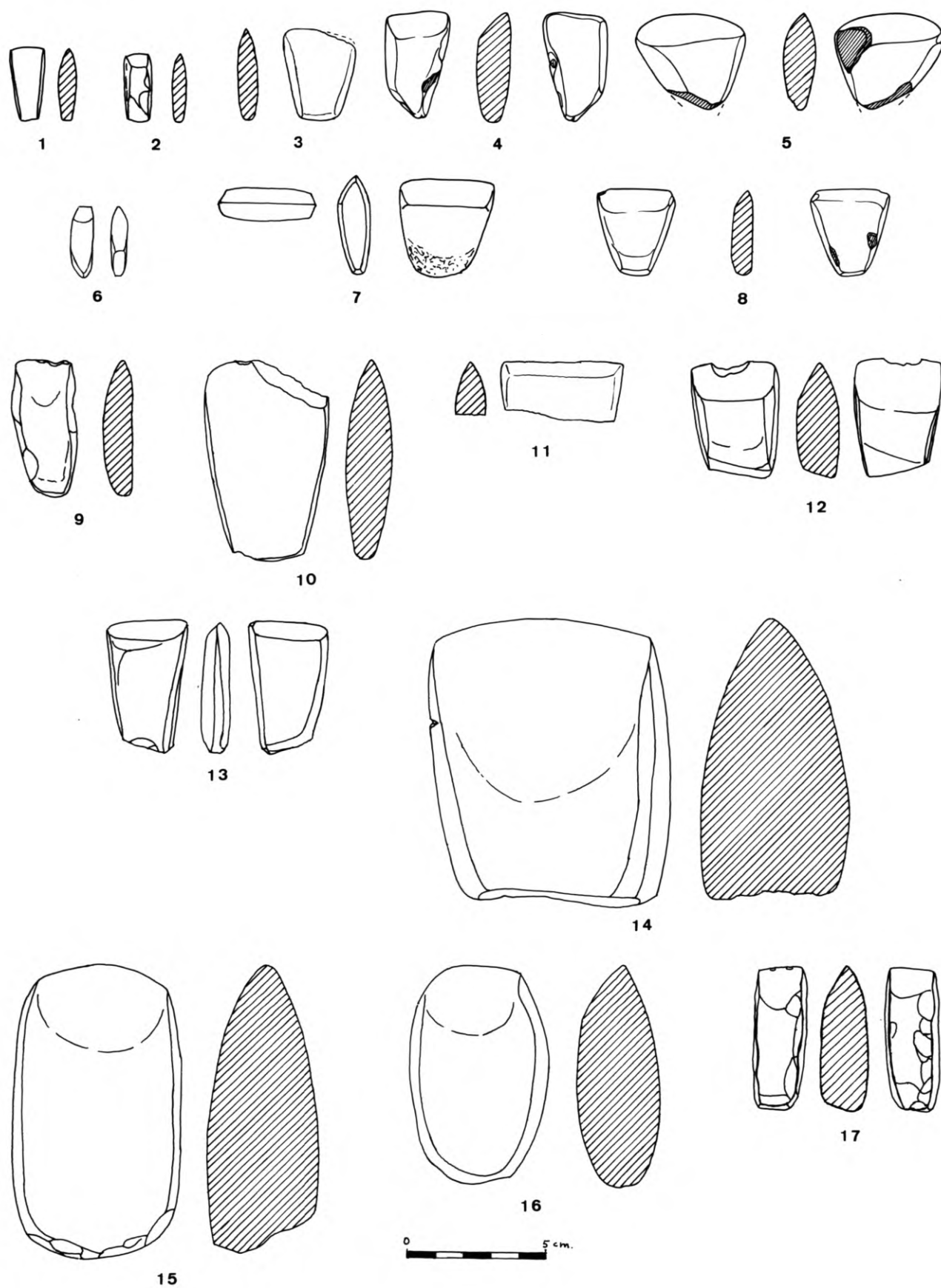


Figure 138. IV B – Pierre piquetée ou polie : micro-hachettes et haches ou herminettes.

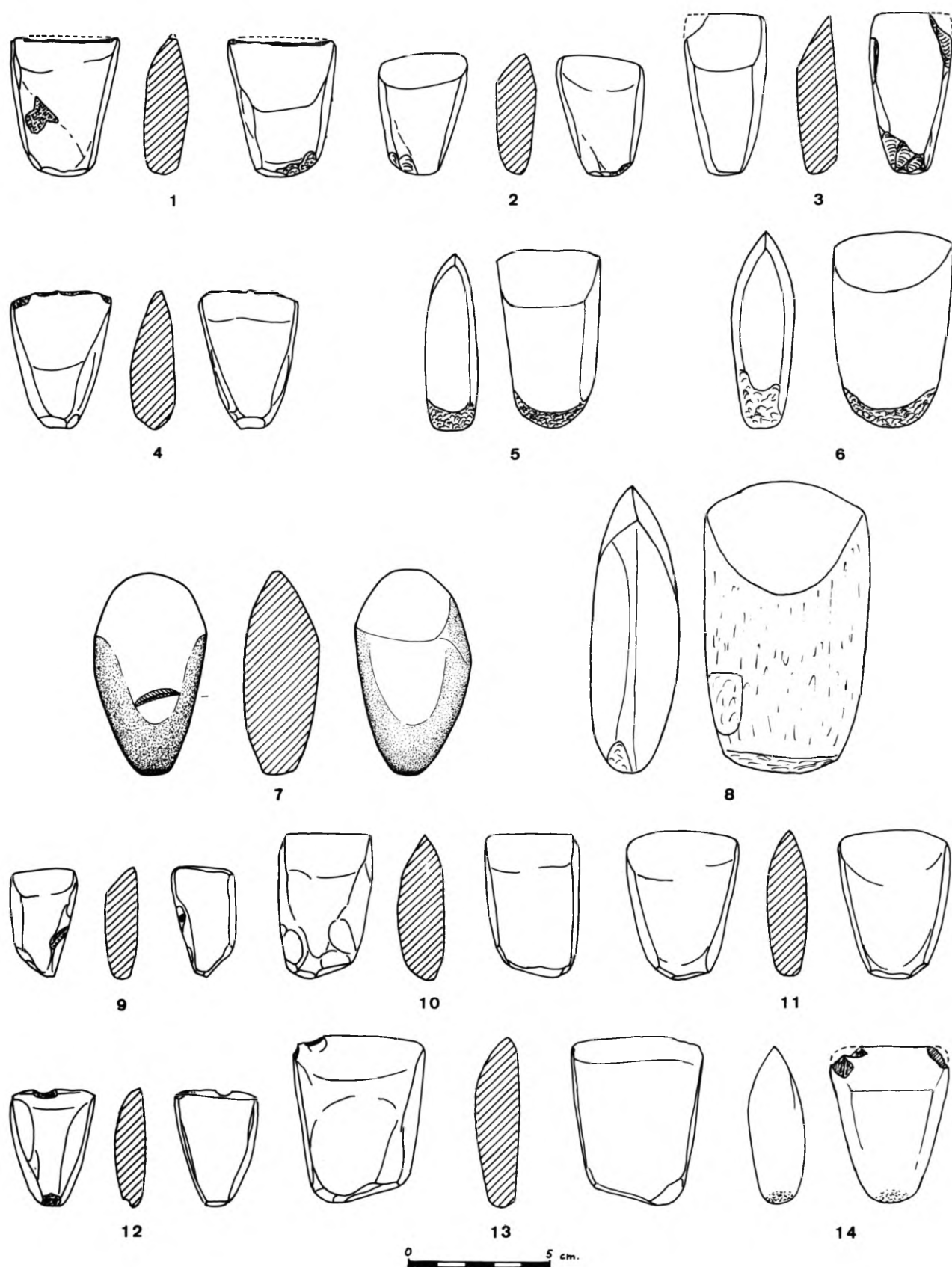


Figure 139. IV B – Pierre piquetée ou polie : haches ou herminettes (suite).

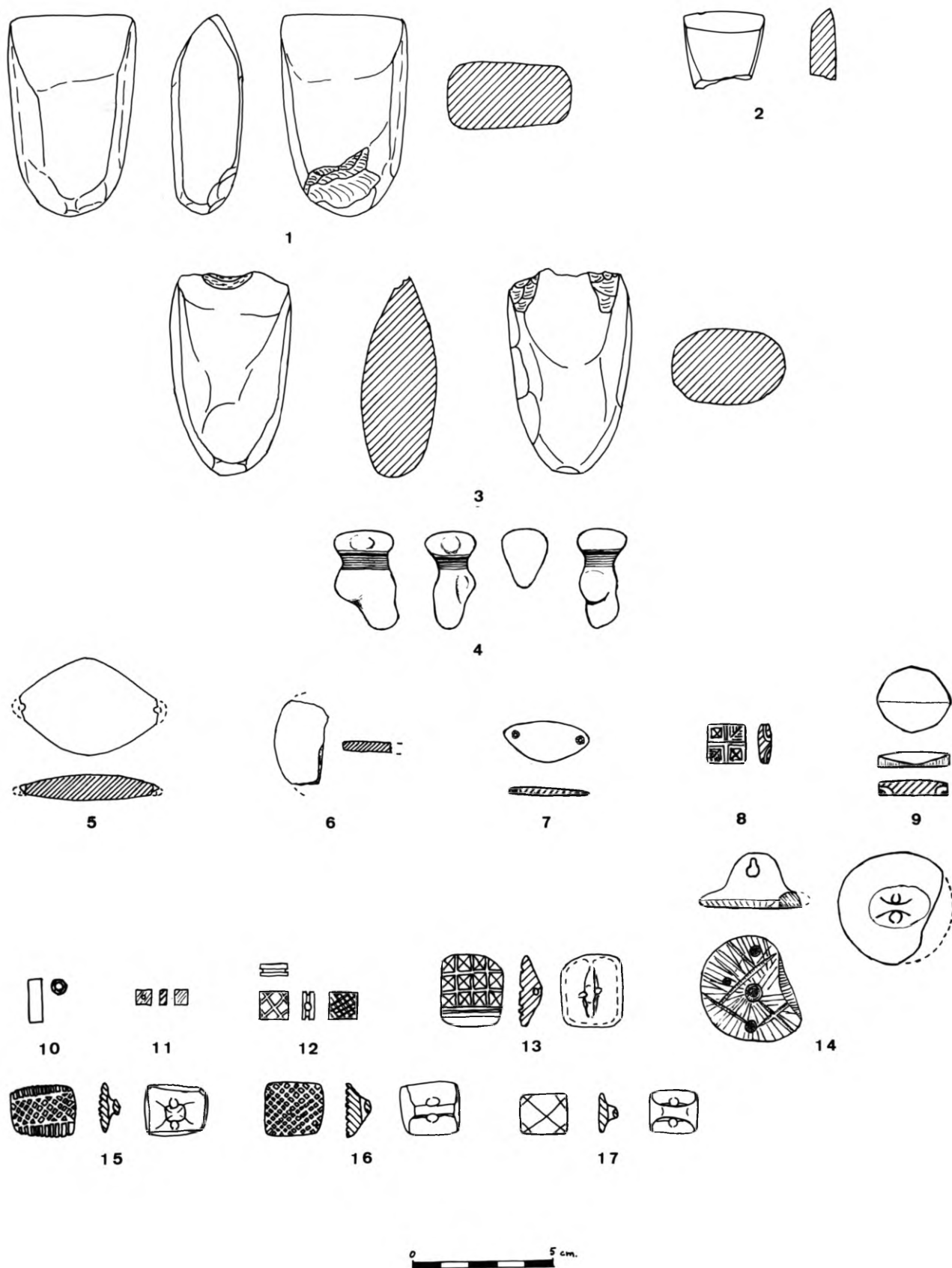


Figure 140. IV B – Pierre piquetée ou polie :
haches ou herminettes (fin), objets de parure, cachets, figurine.

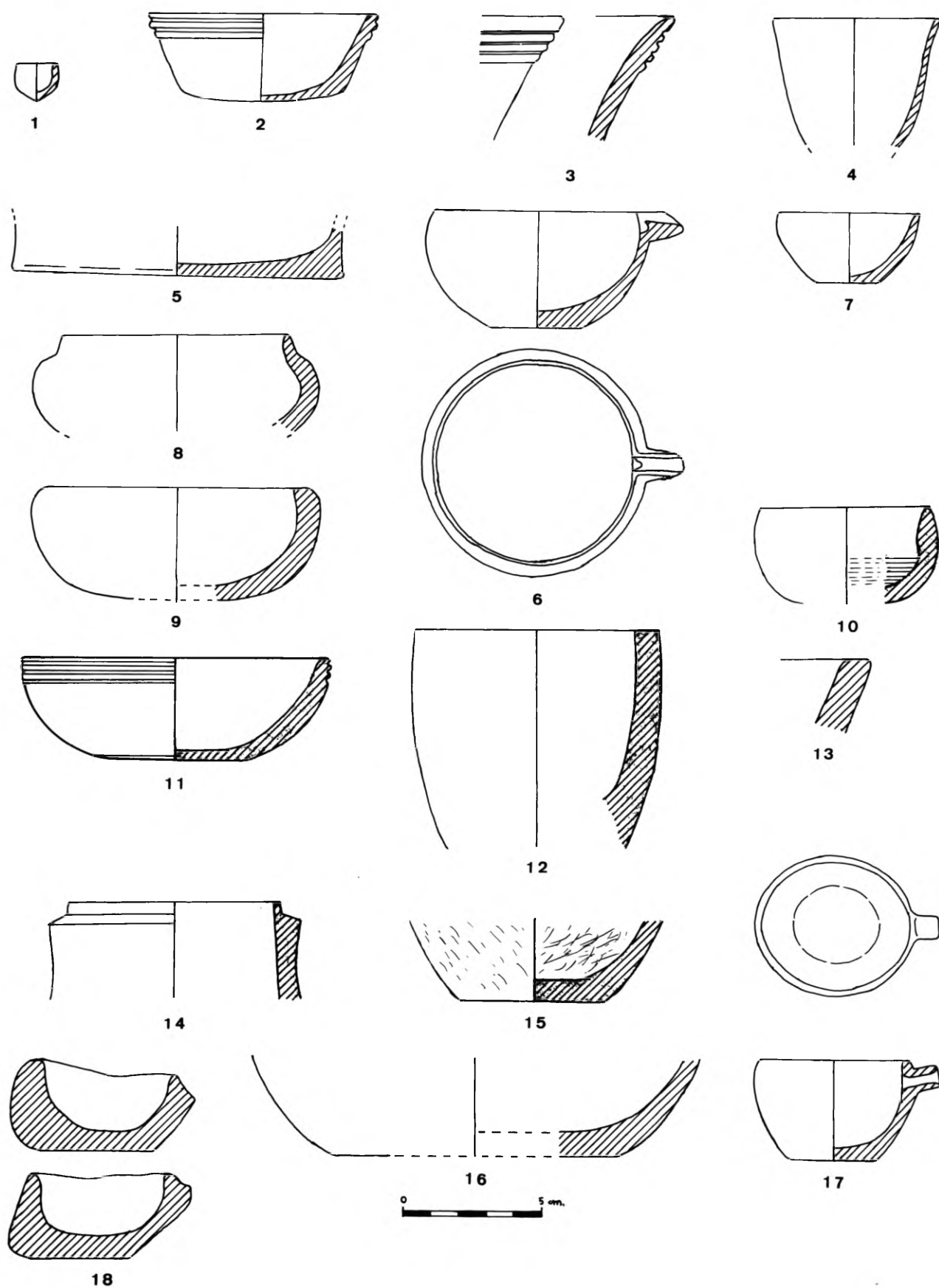


Figure 141. IV B – Pierre piquetée ou polie : récipients.

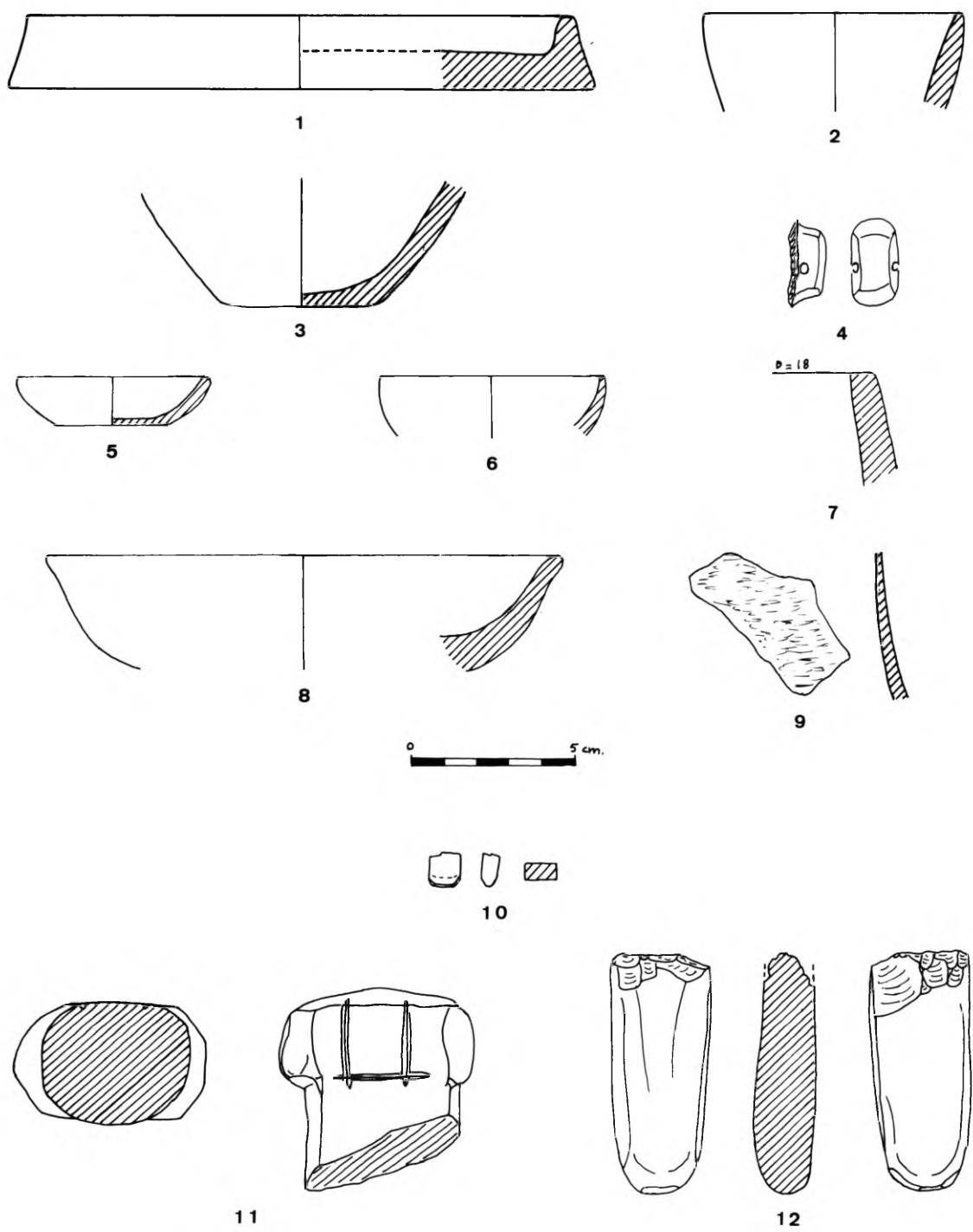


Figure 142. IV B – Pierre piquetée ou polie : récipients (suite), figurine et outils divers.

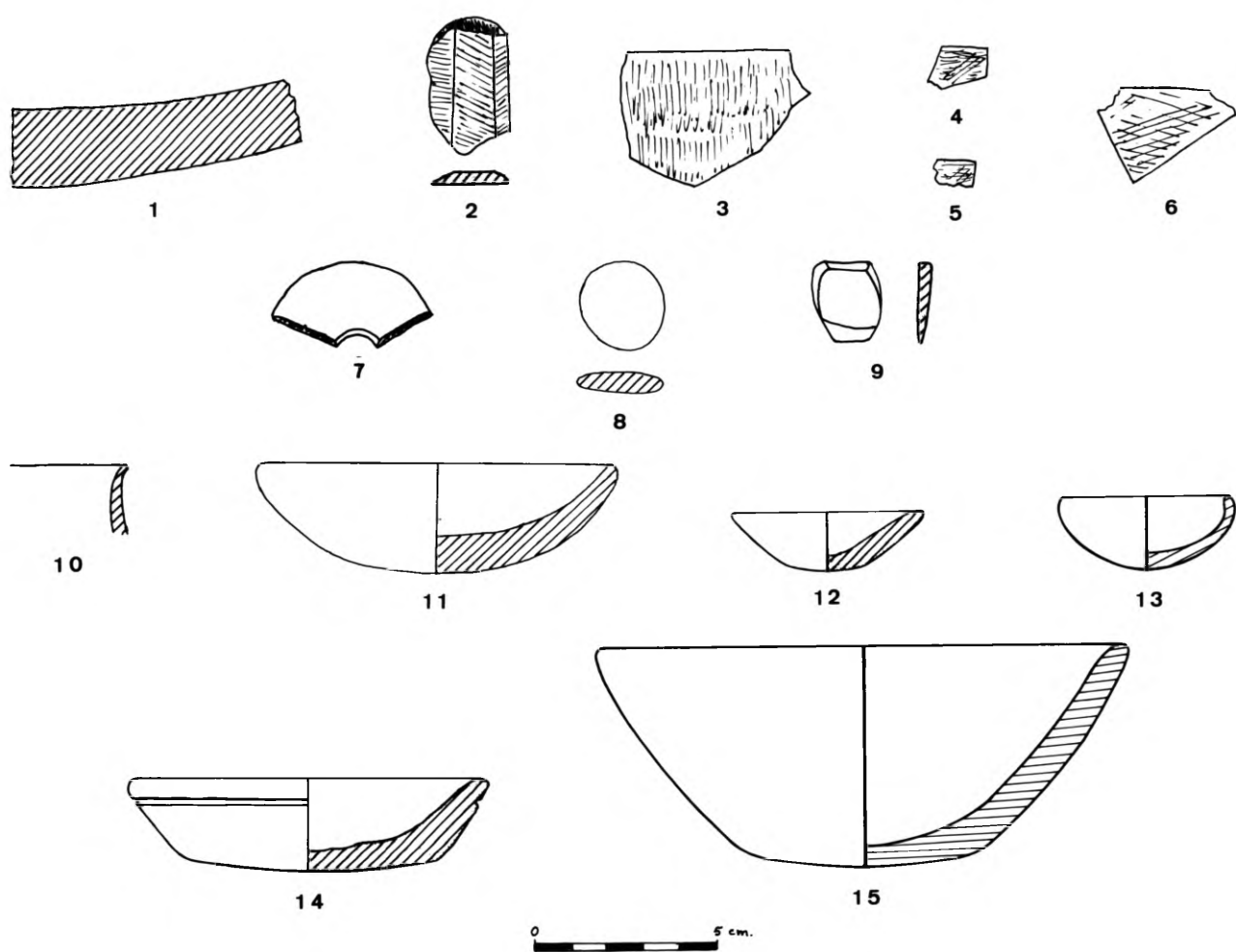


Figure 143. IV A – Pierre piquetée ou polie.

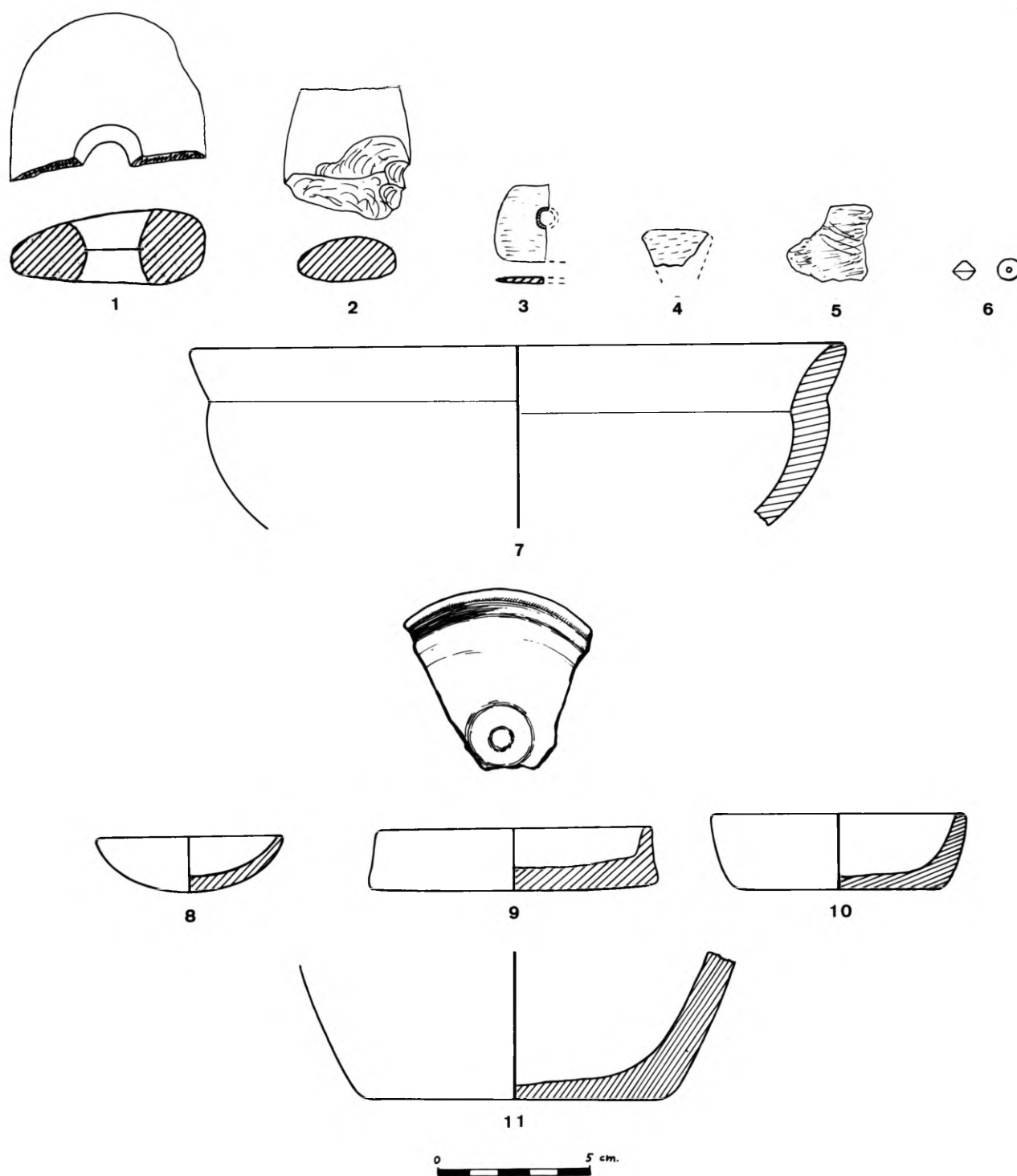


Figure 144. III C – Pierre piquetée ou polie.


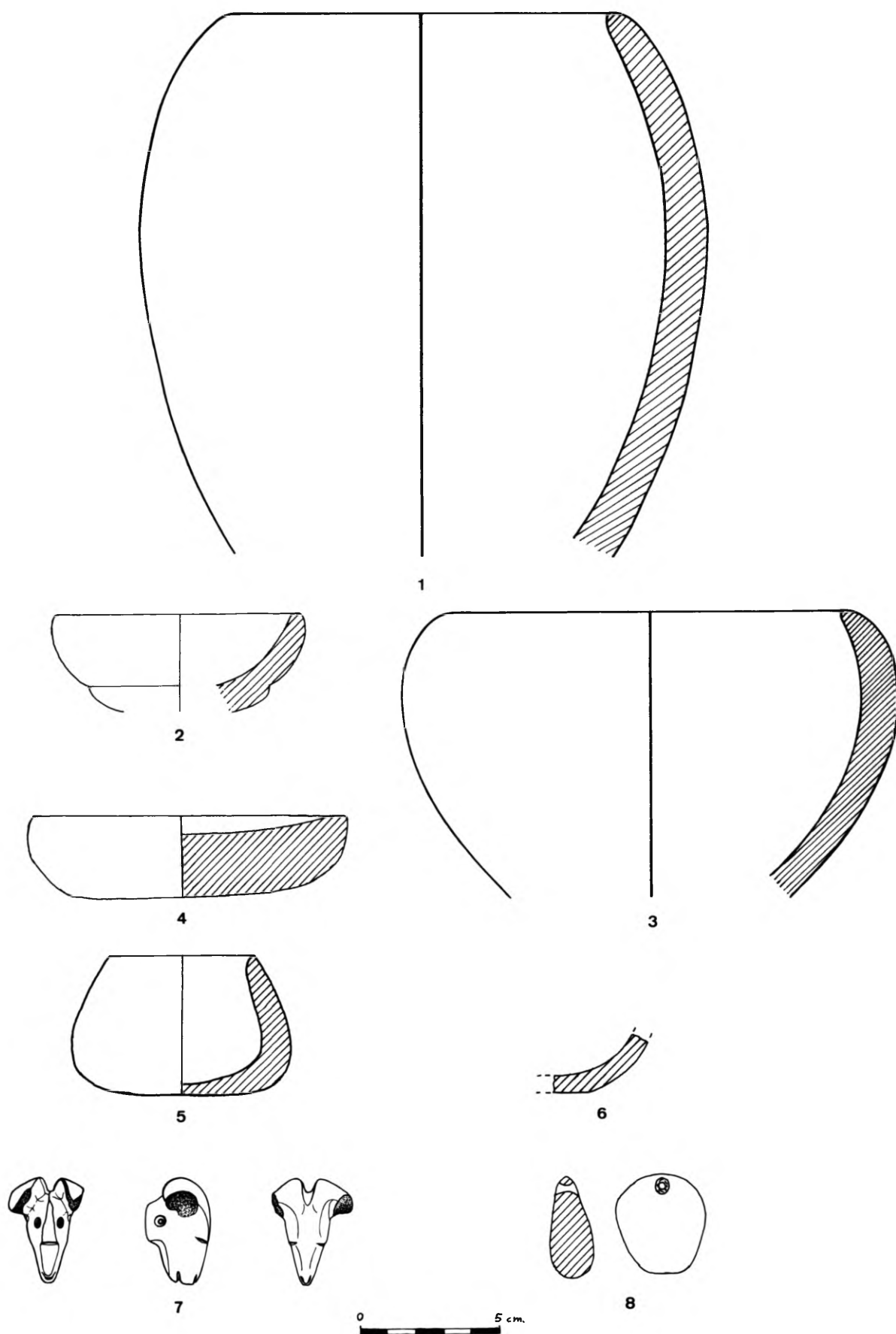


Figure 145. III B – Pierre piquetée ou polie :
marteaux, haches, massues, fusaïole, plaquettes, bâtonnets, aiguisoirs, polissoir et palette.



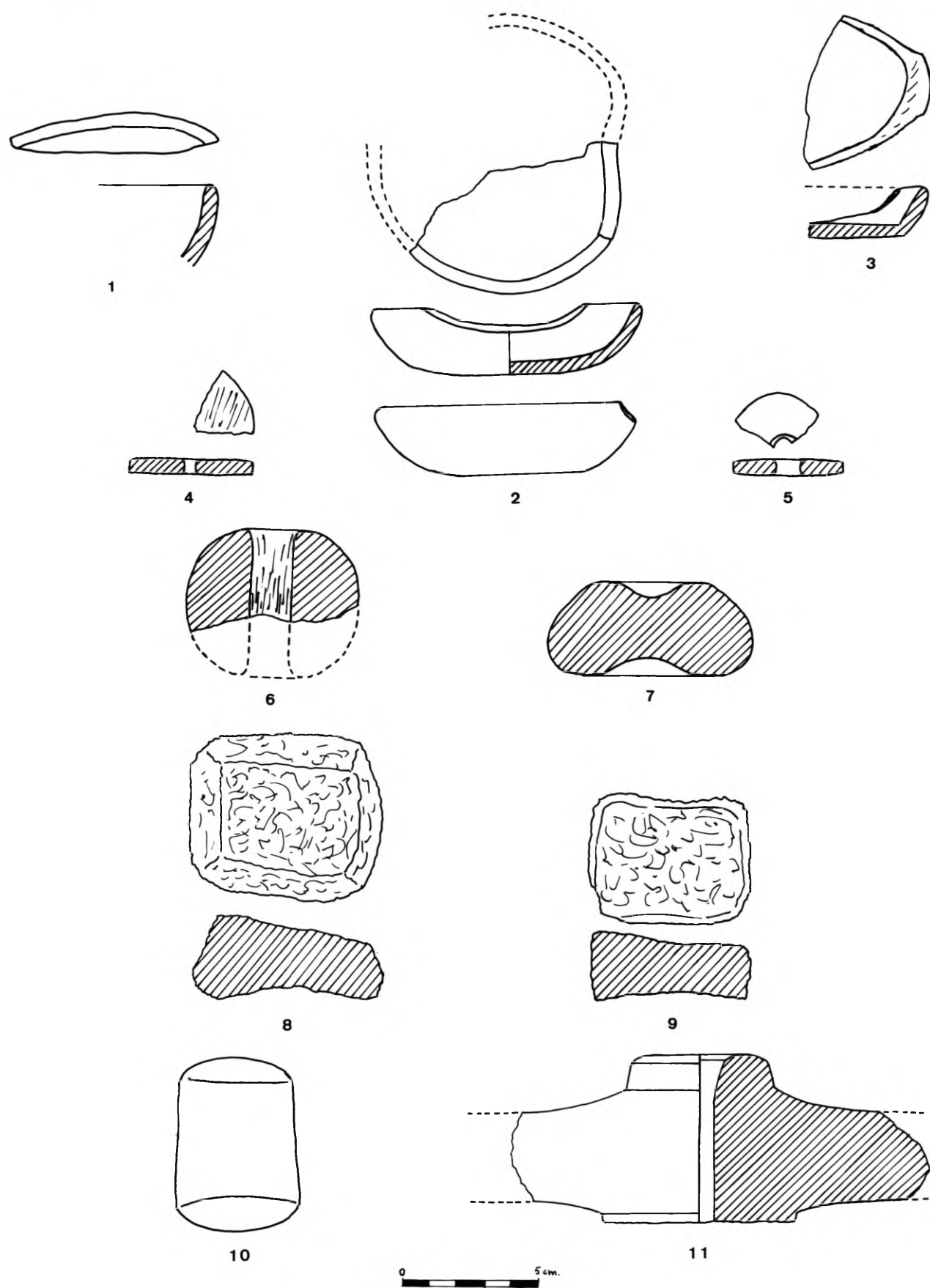


Figure 147. III A – Pierre piquetée ou polie.




Figure 148. V C et V B – Outillage en os.




Figure 149. V A – Outillage en os et coquillage.




Figure 150. IV C – Outillage sur os et coquillage ; IV B – Outillage en os.

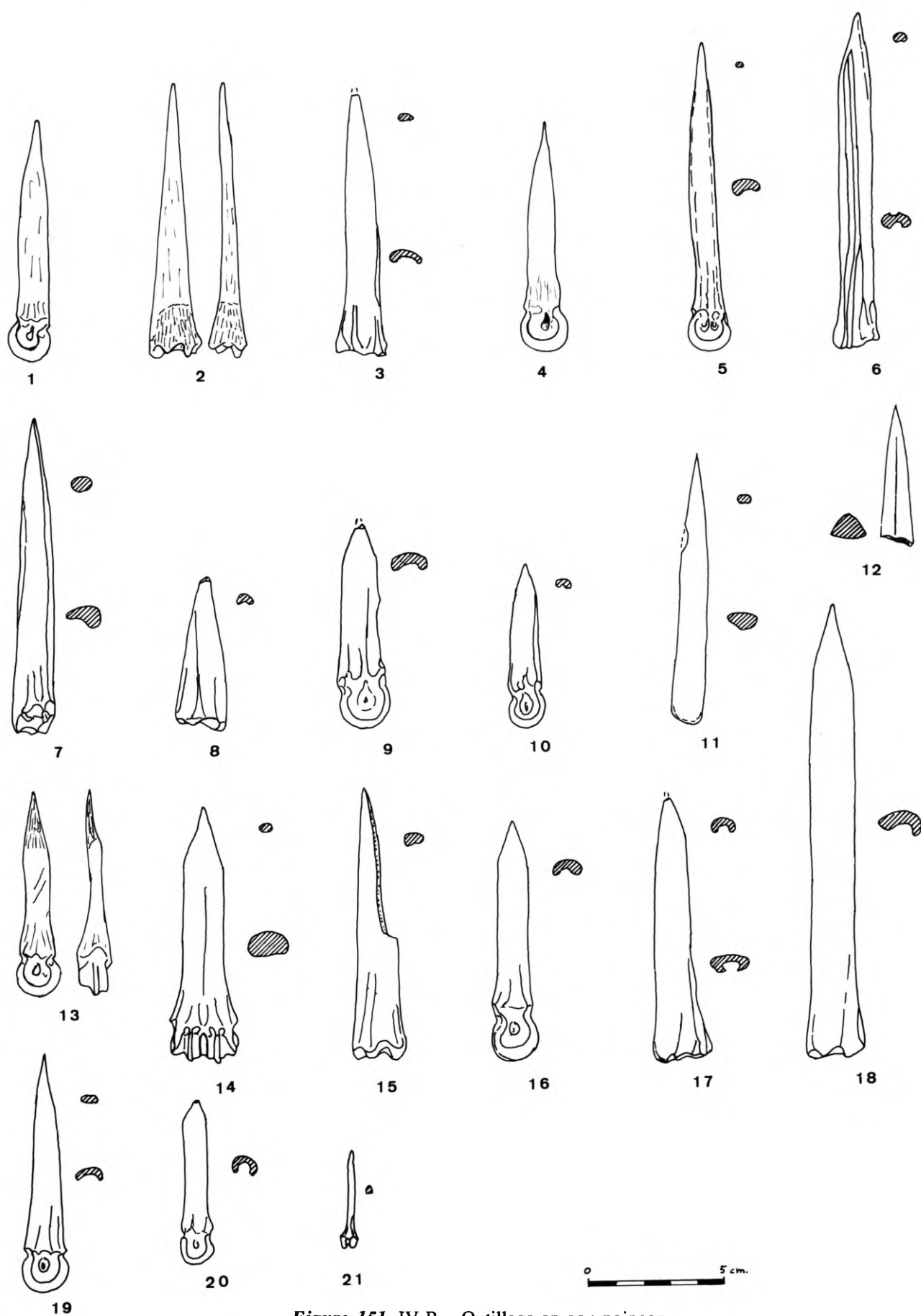
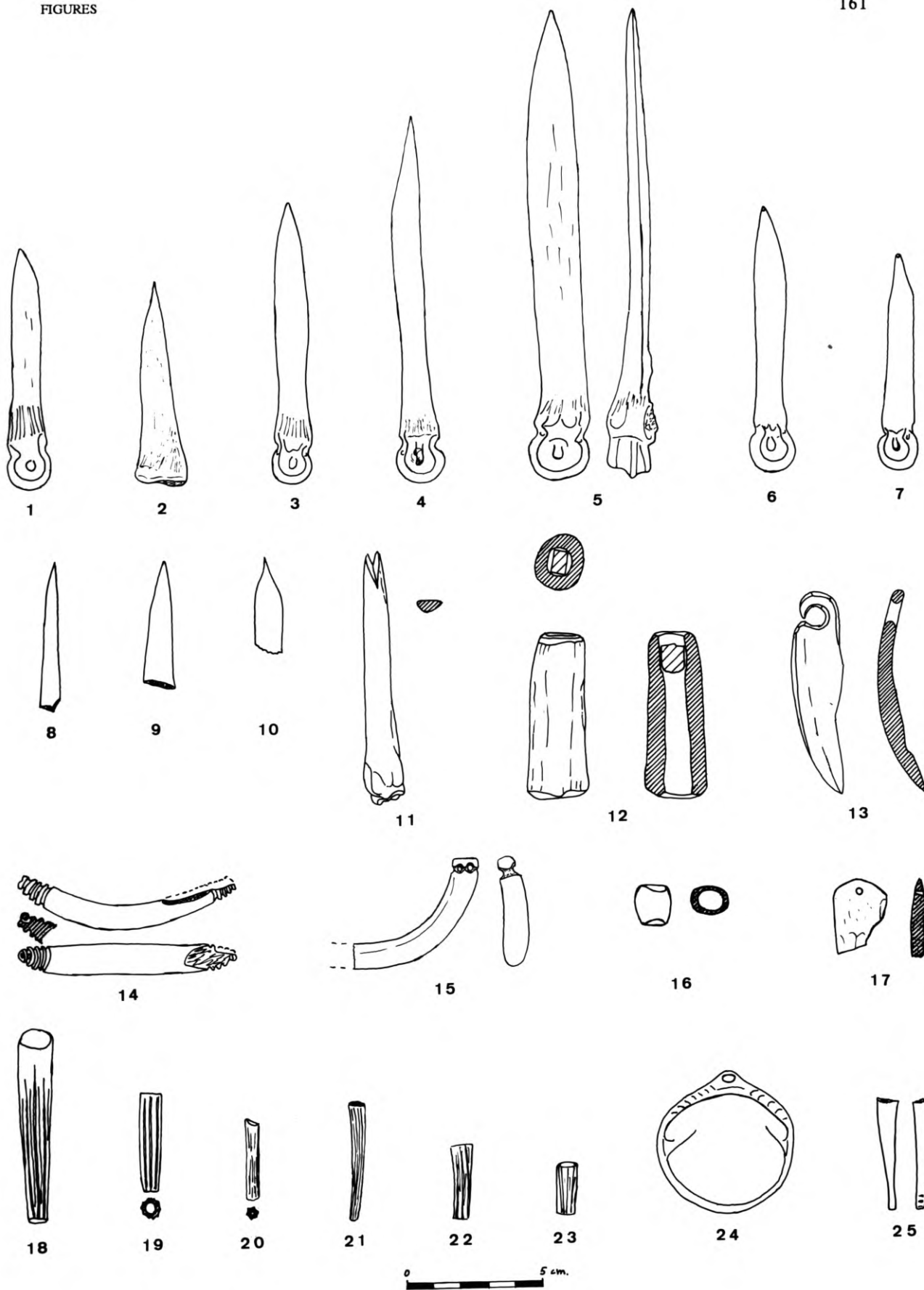


Figure 151. IV B – Outillage en os : poinçon.



*Figure 152. IV B – Outillage en os :
poinçons (suite), autres outils et objets de parure en os et coquillage.*

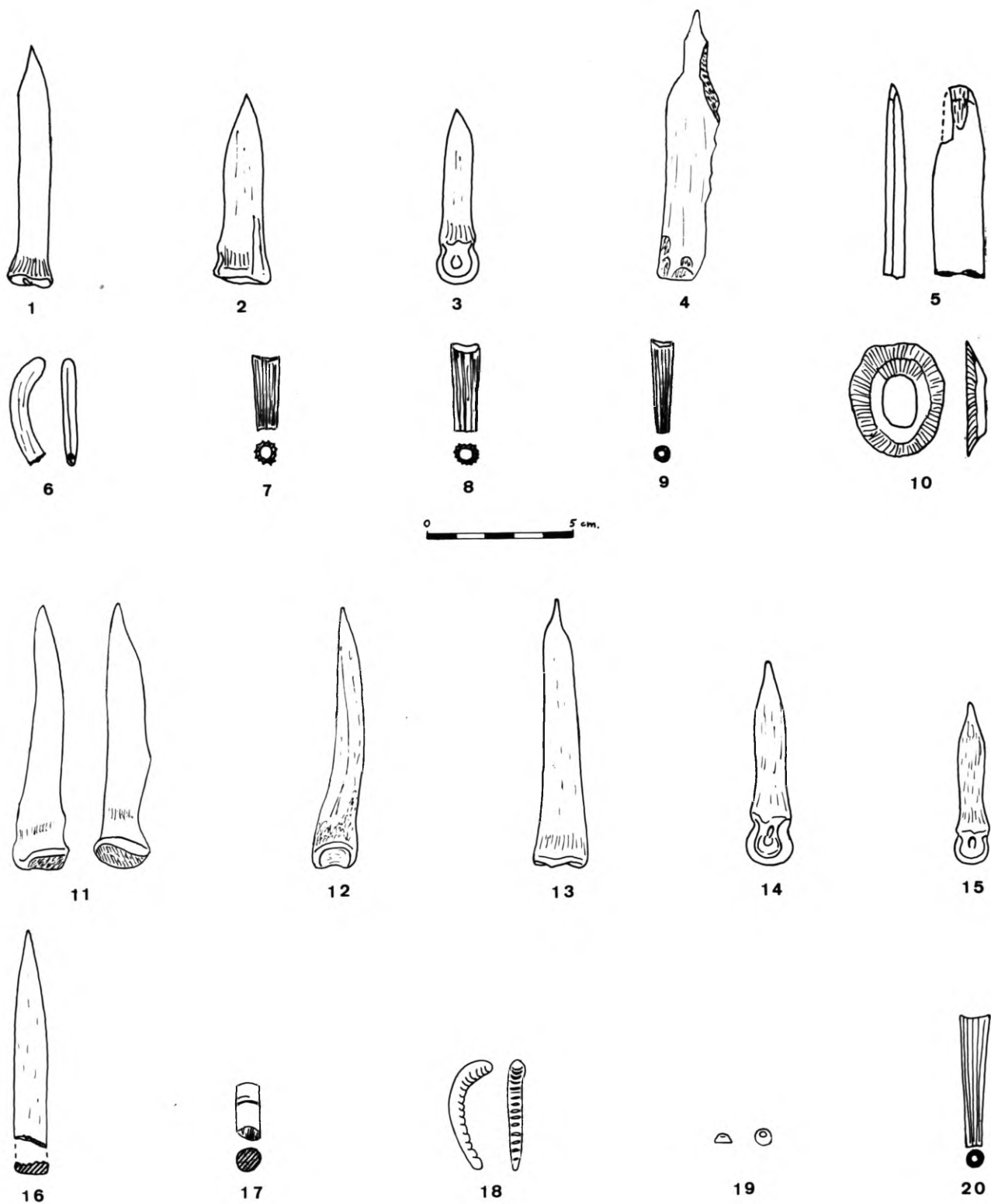


Figure 153. IV A et III C – Outillage en os et coquillage.

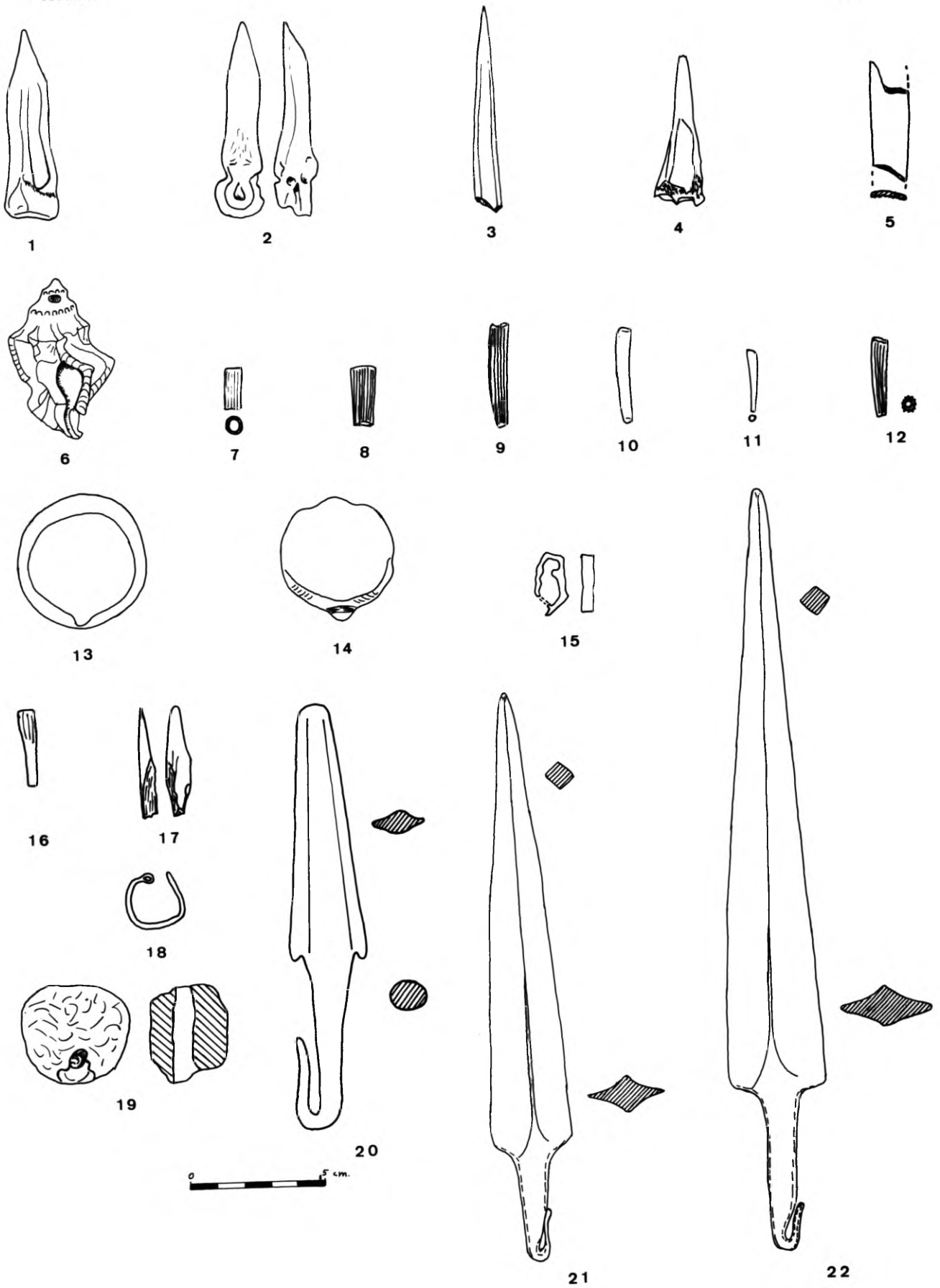


Figure 154. III B et III A – Outillage en os et coquillage ; objets en métal.



Figure 155. V C et V A – Figurines en terre cuite.

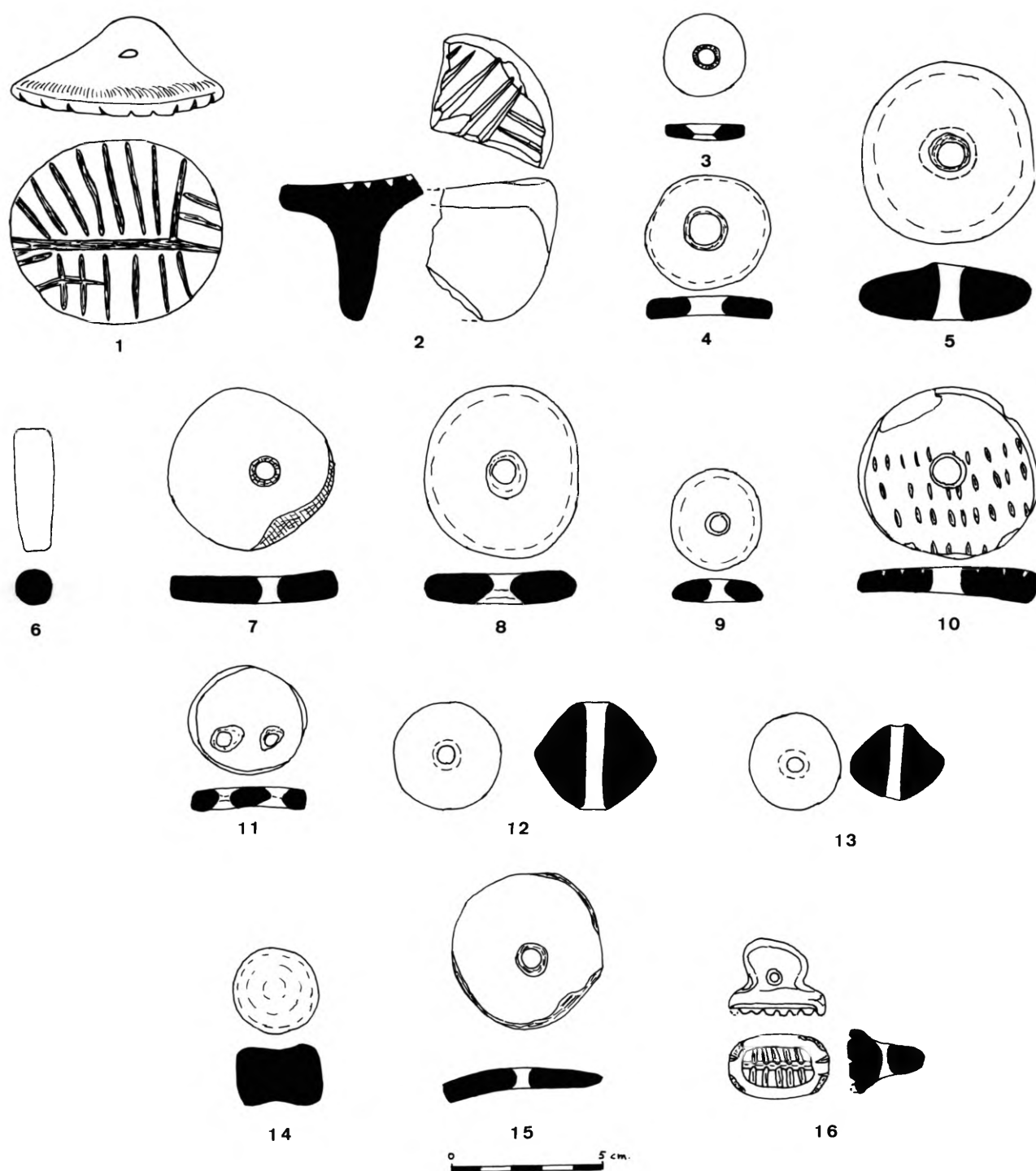


Figure 156. V A – Outillage en terre cuite.

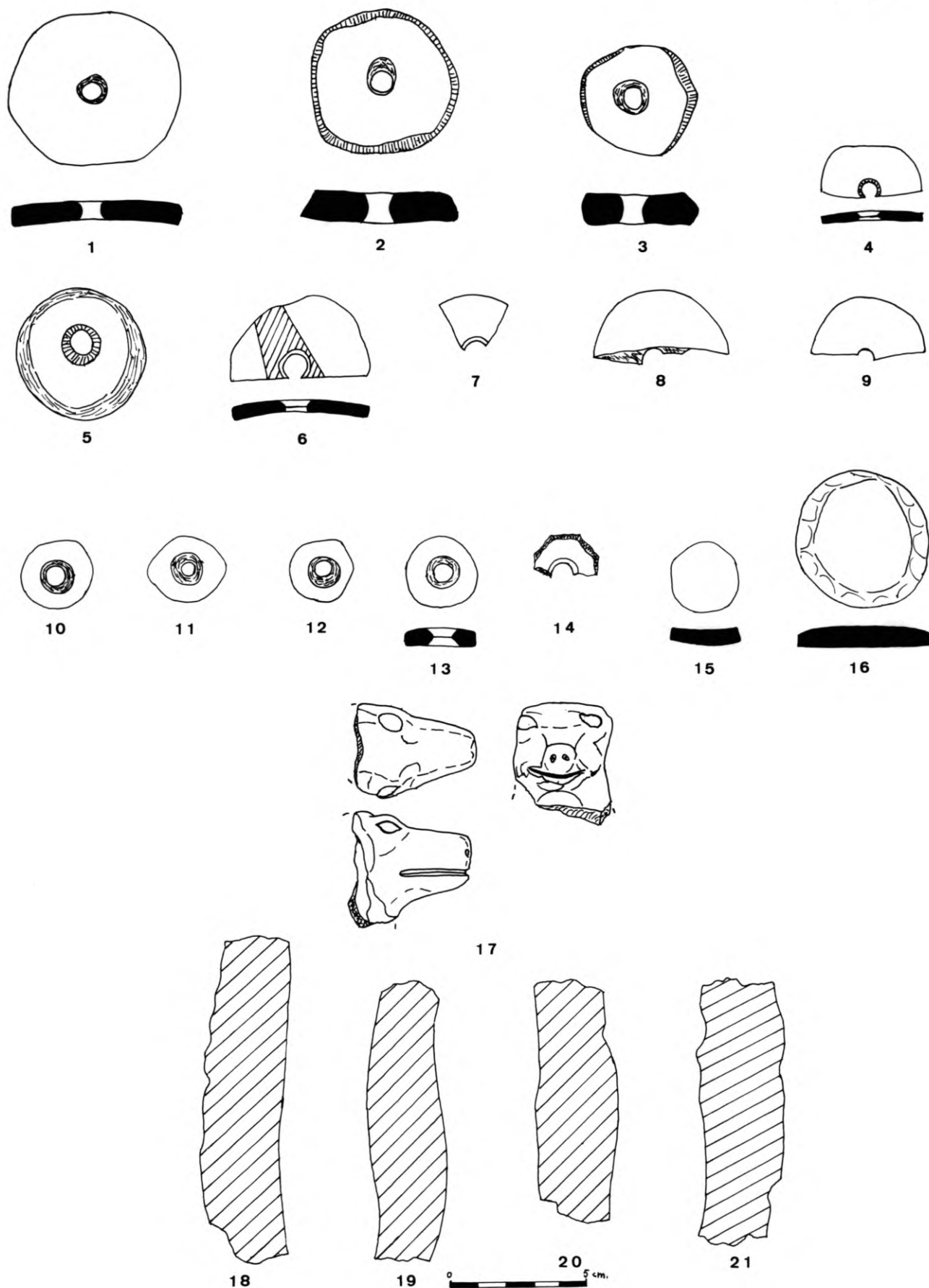


Figure 157. IV C – Outillage en terre cuite.

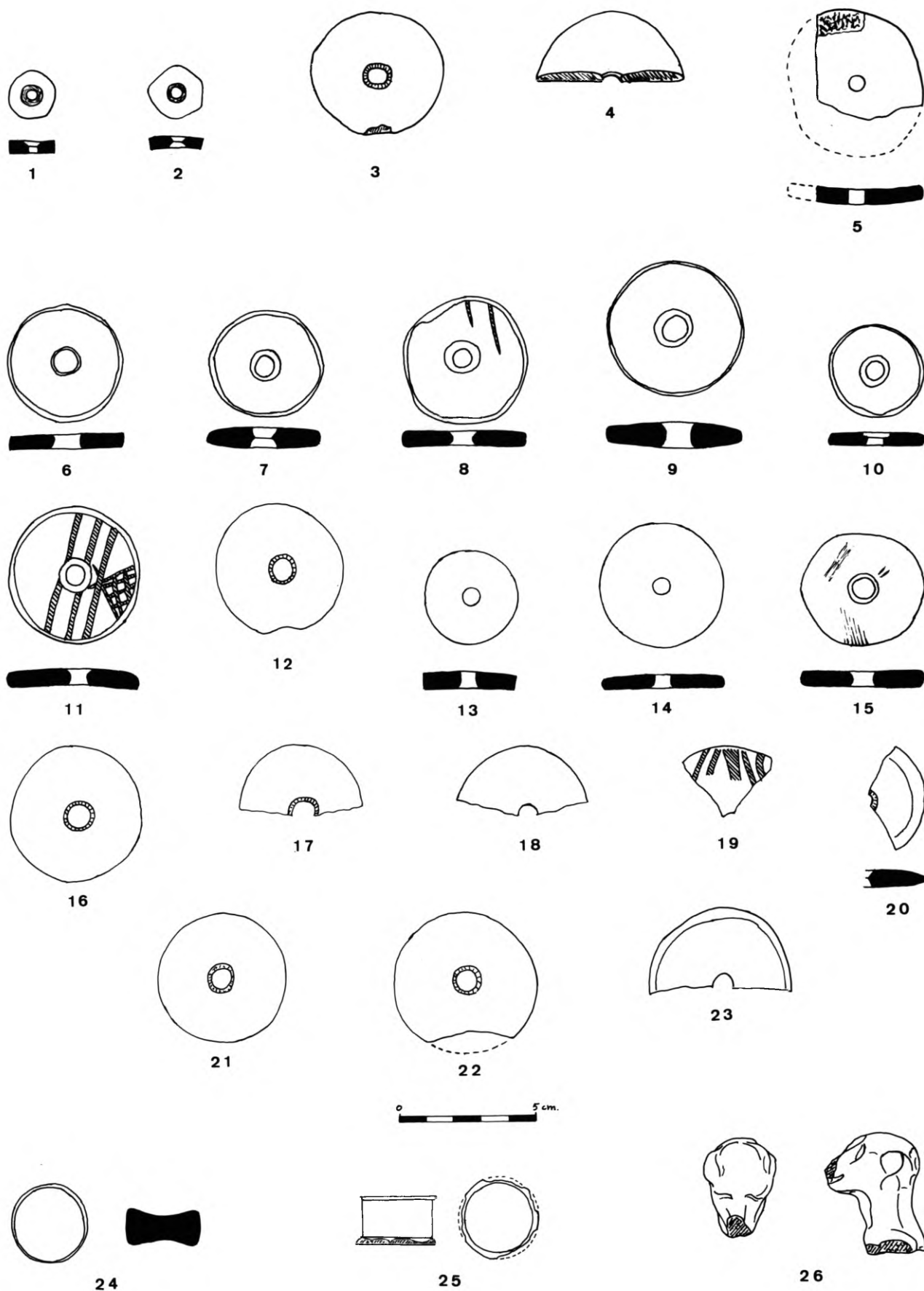


Figure 158. IV B – Outillage en terre cuite : rondelles, fusaïoles, bobine, figurine.




Figure 159. IV B – Outillage en terre cuite : pesons, disques, balles de fronde ; pisé et brique crue.

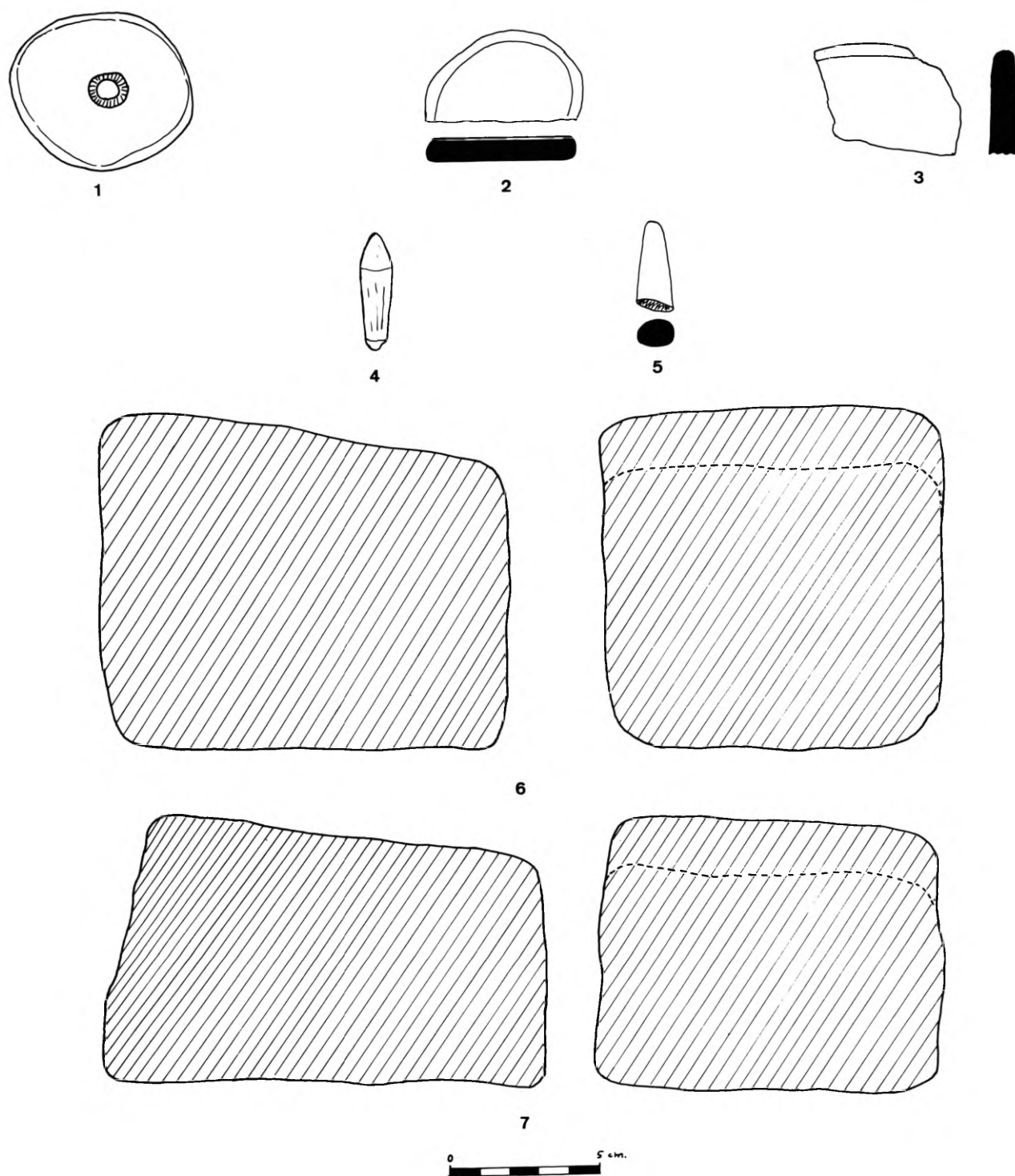


Figure 160. III C – Outillage en terre cuite et briques crues.

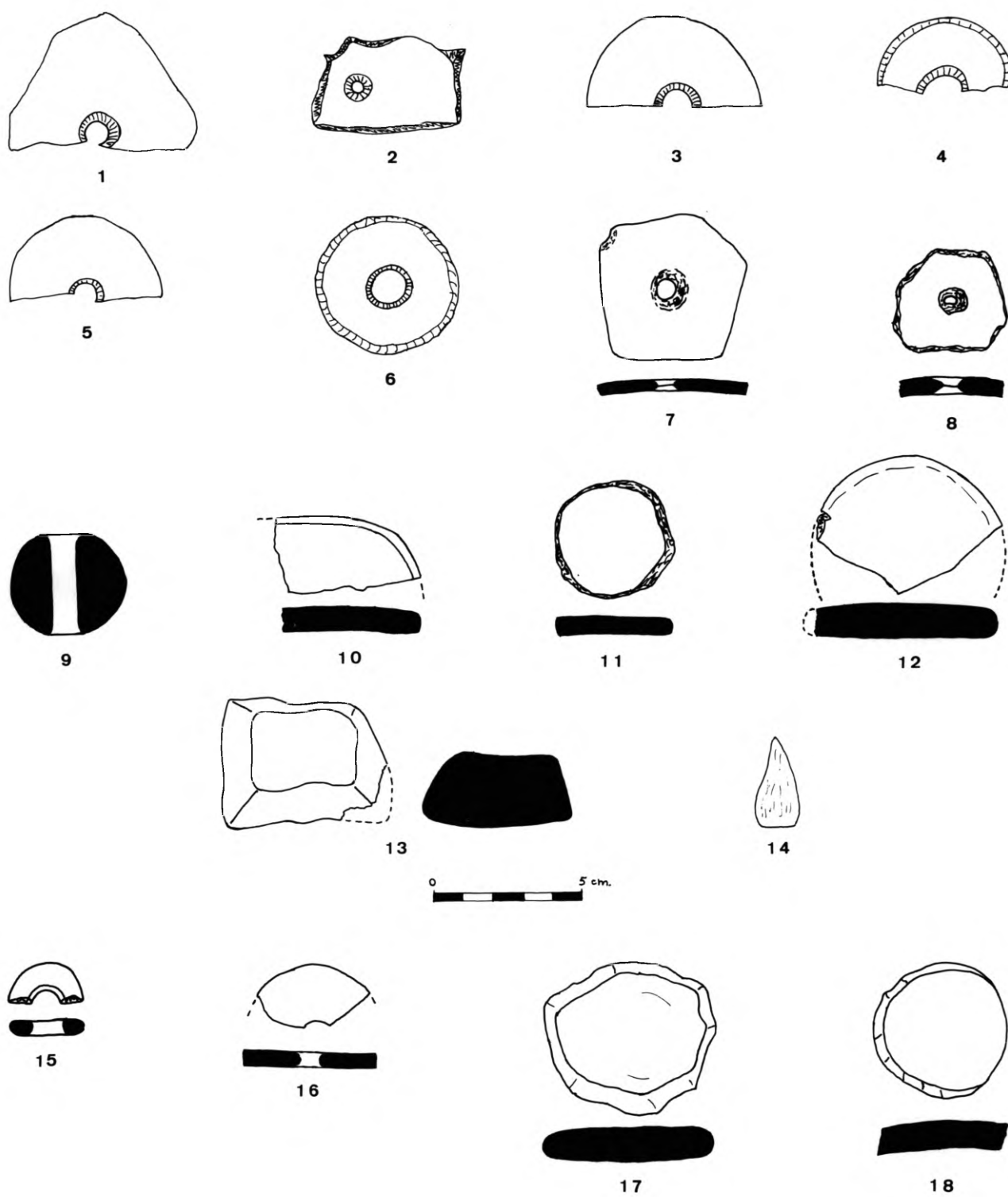


Figure 161. III B et III A – Outillage en terre cuite.

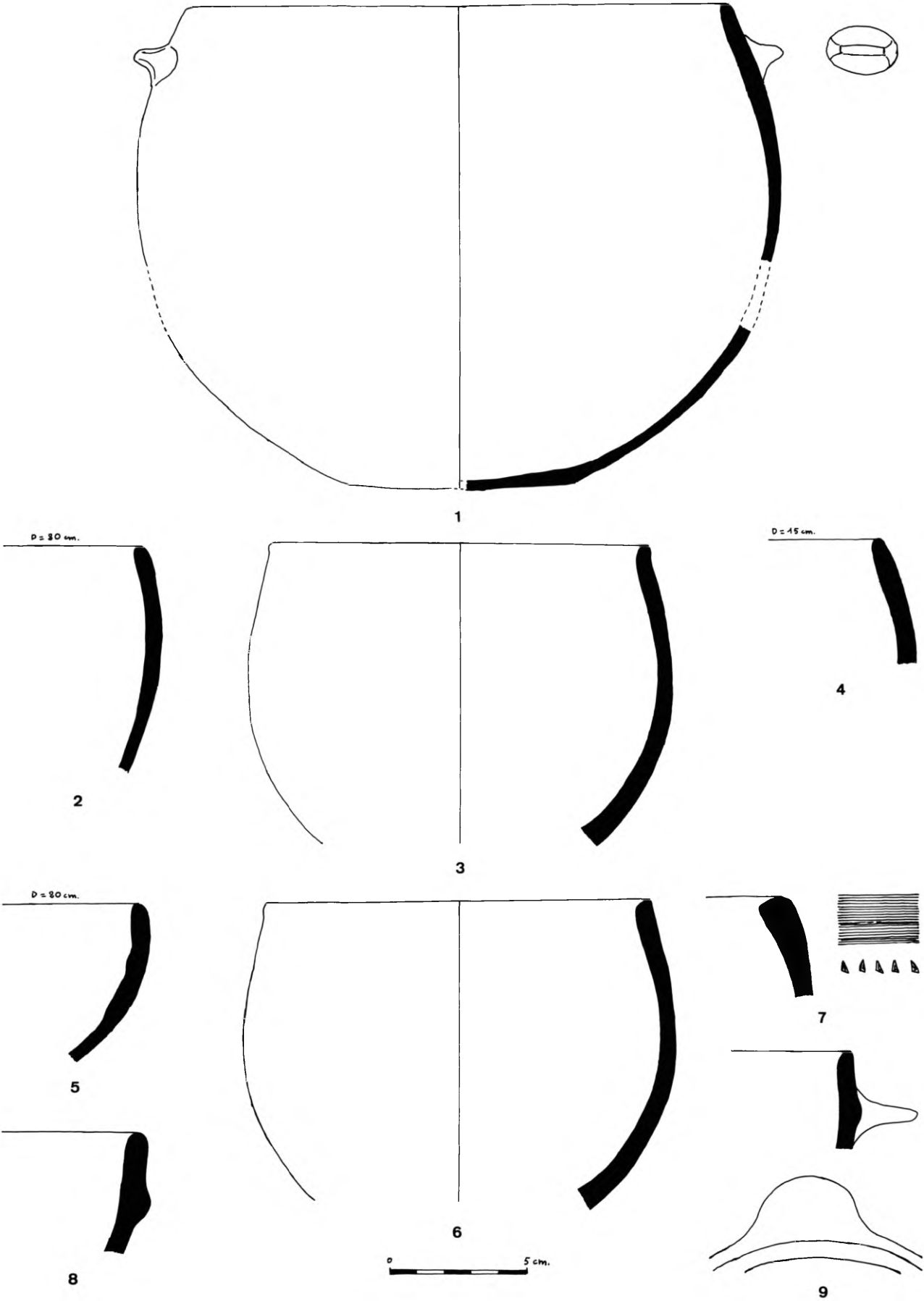


Figure 162. V B – Céramique : bols et bassins.

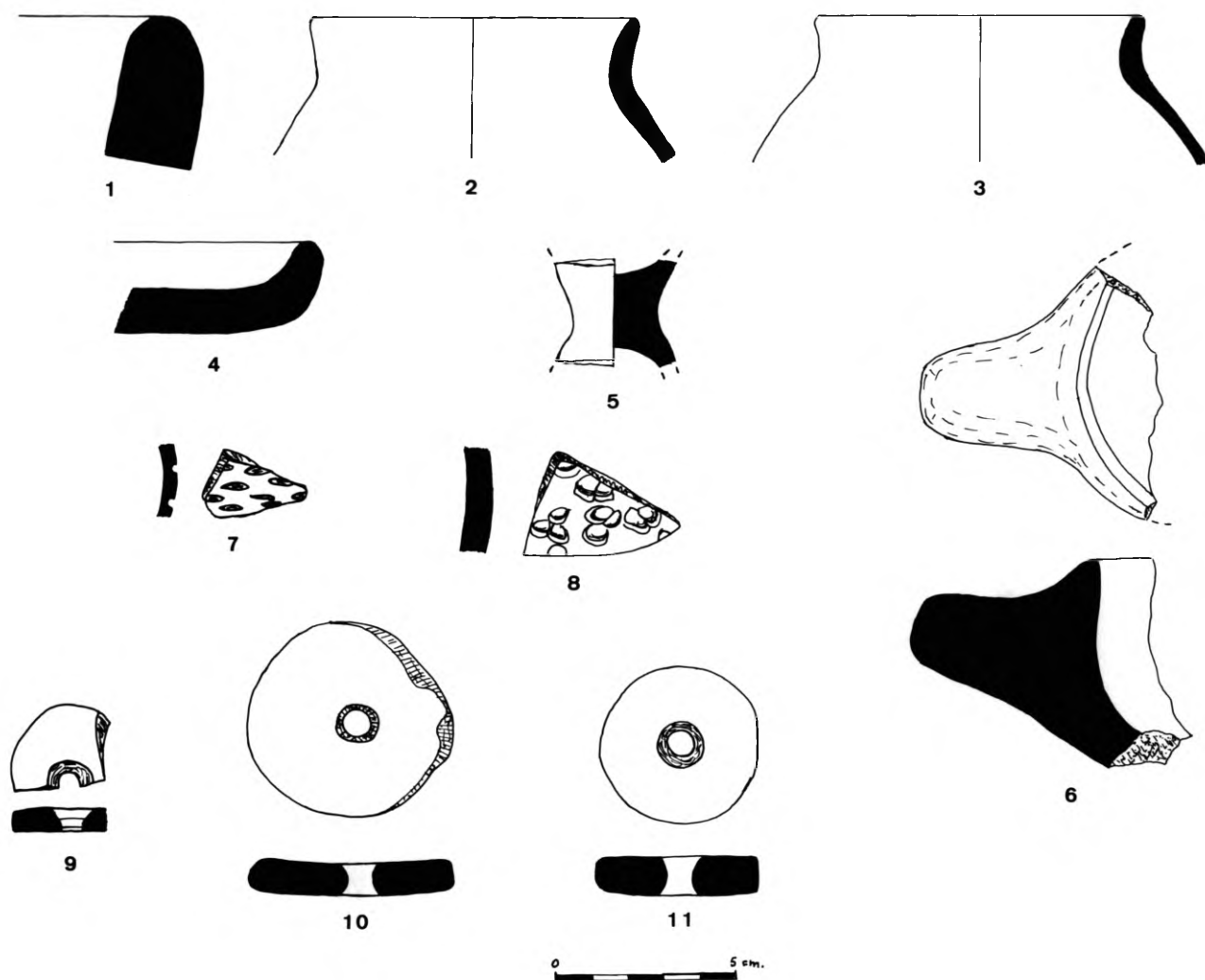


Figure 163. V B – Céramique : formes diverses, et fusaïoles sur tesson.

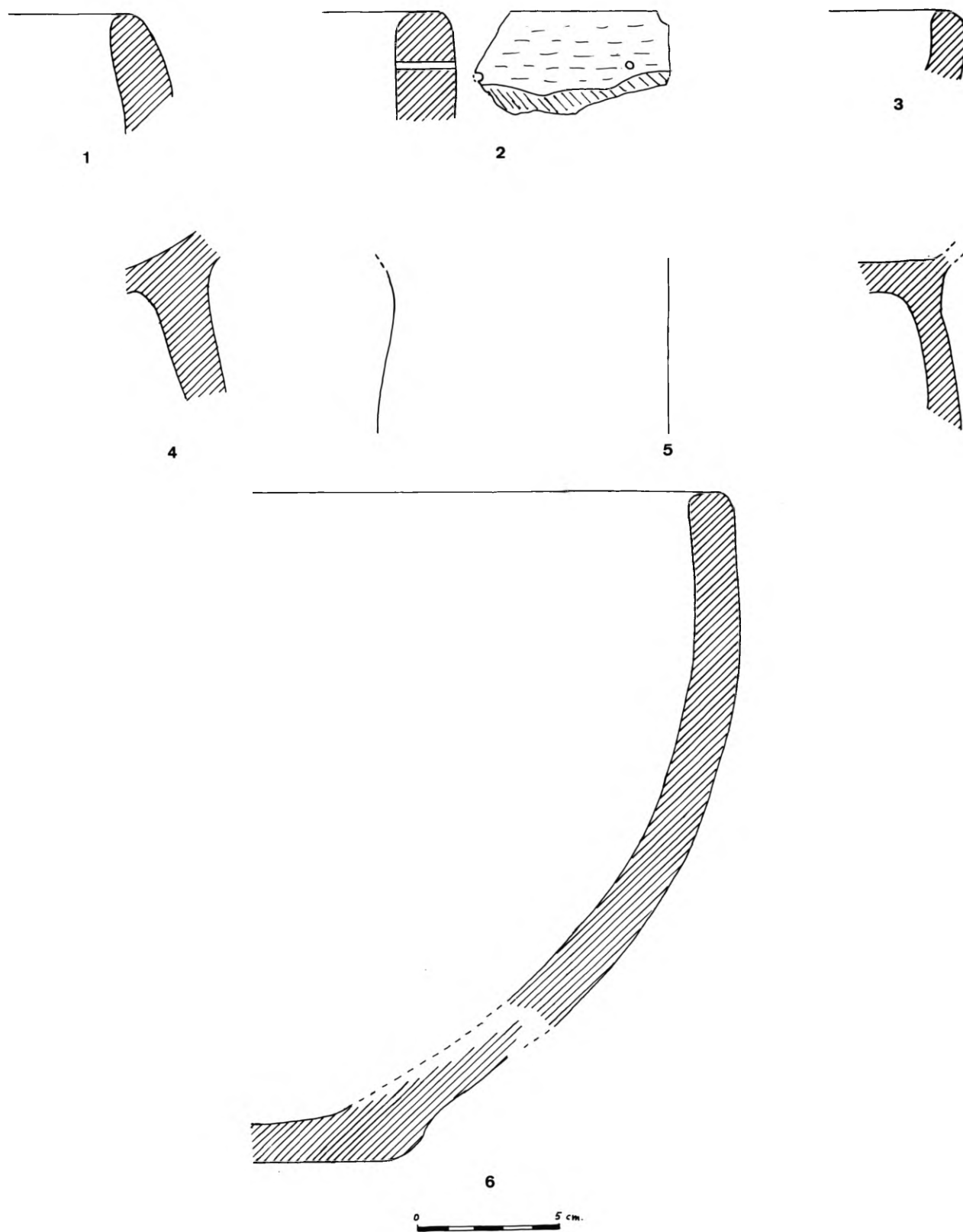


Figure 164. V A – Vaisselle blanche.

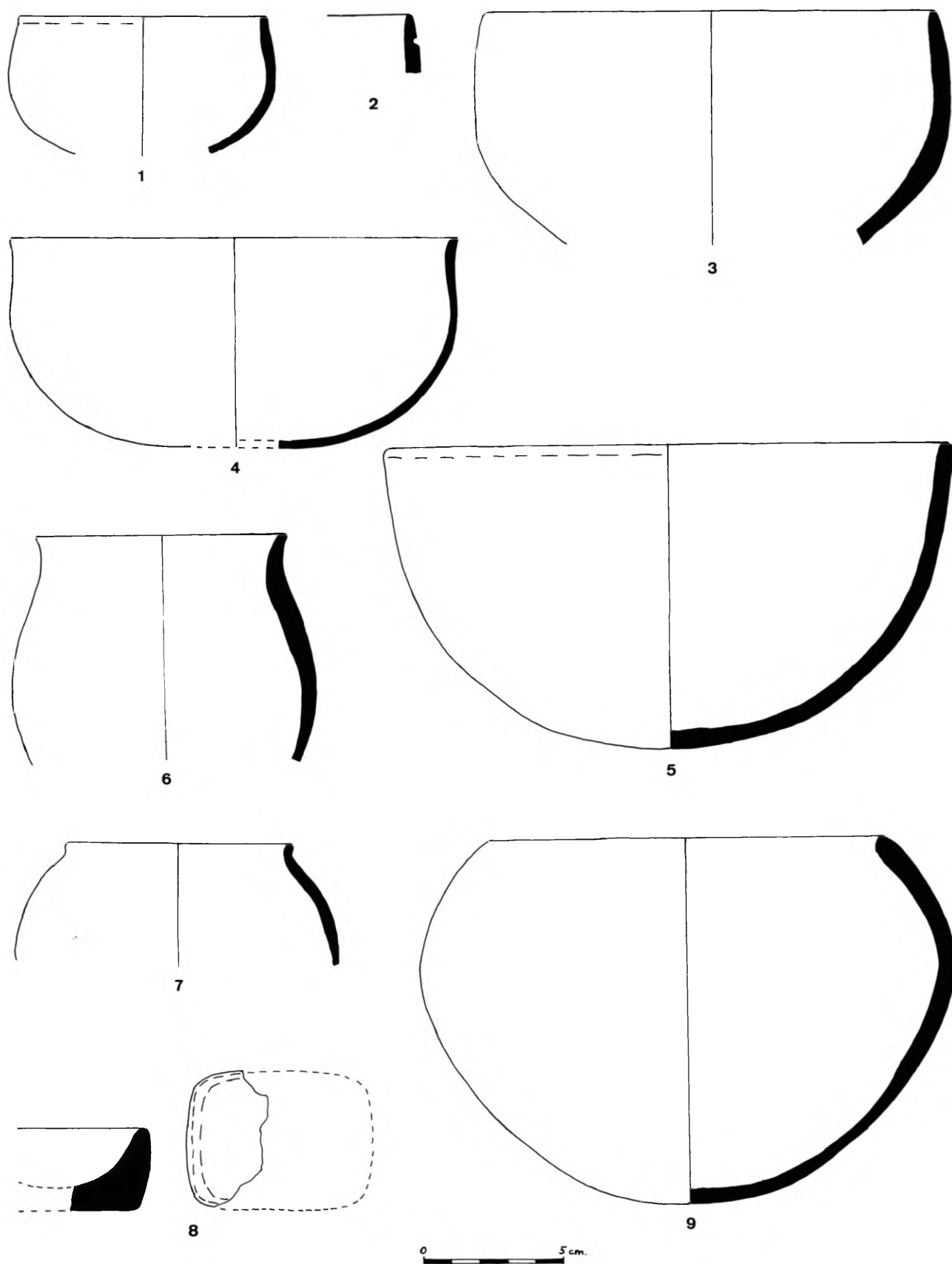


Figure 165. V A 1 – Céramique : bols globulaires et vases sans col.

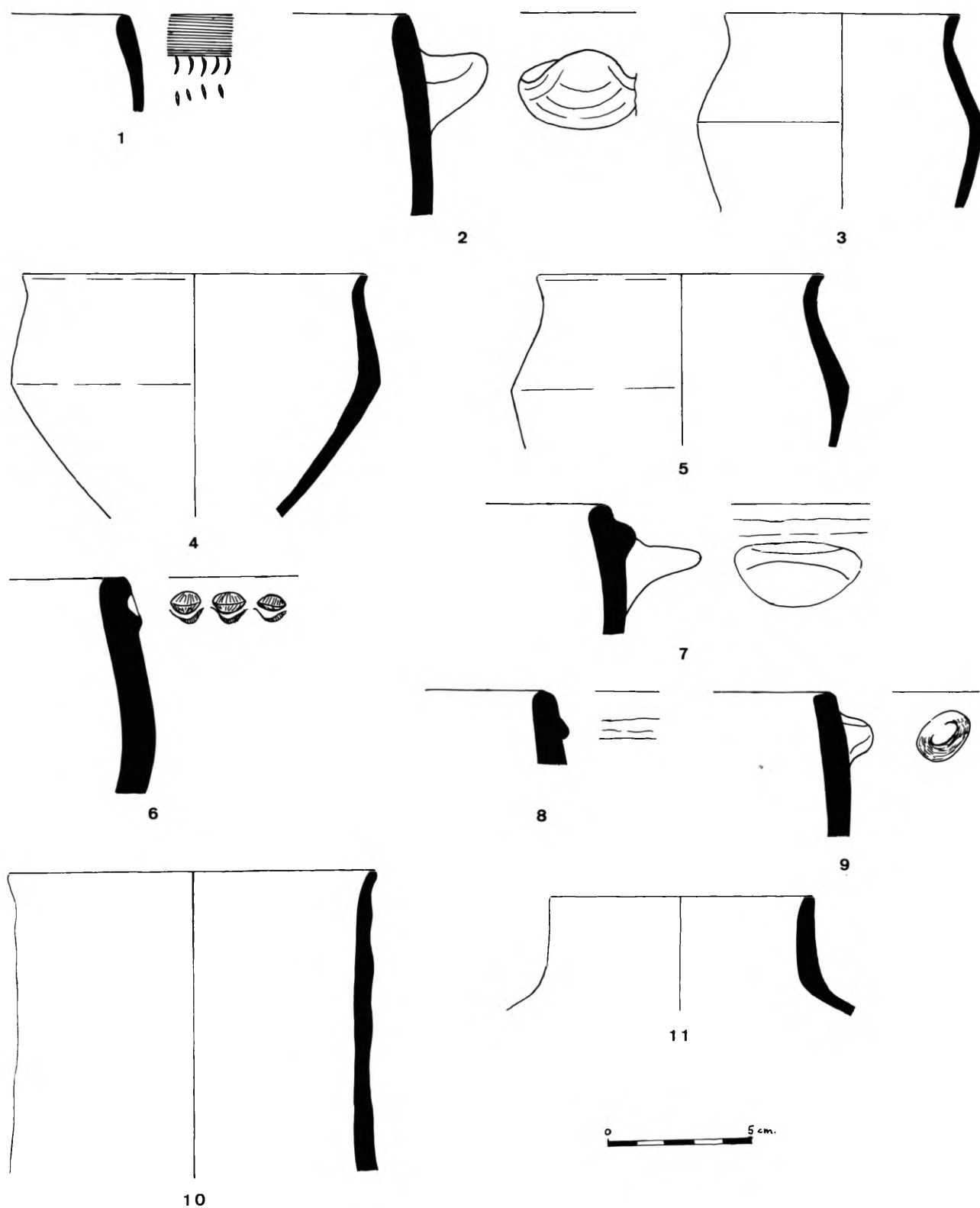


Figure 166. V A I – Céramique :
bols à bord mince, bols carénés, bassins à bord épais, jarres à col.

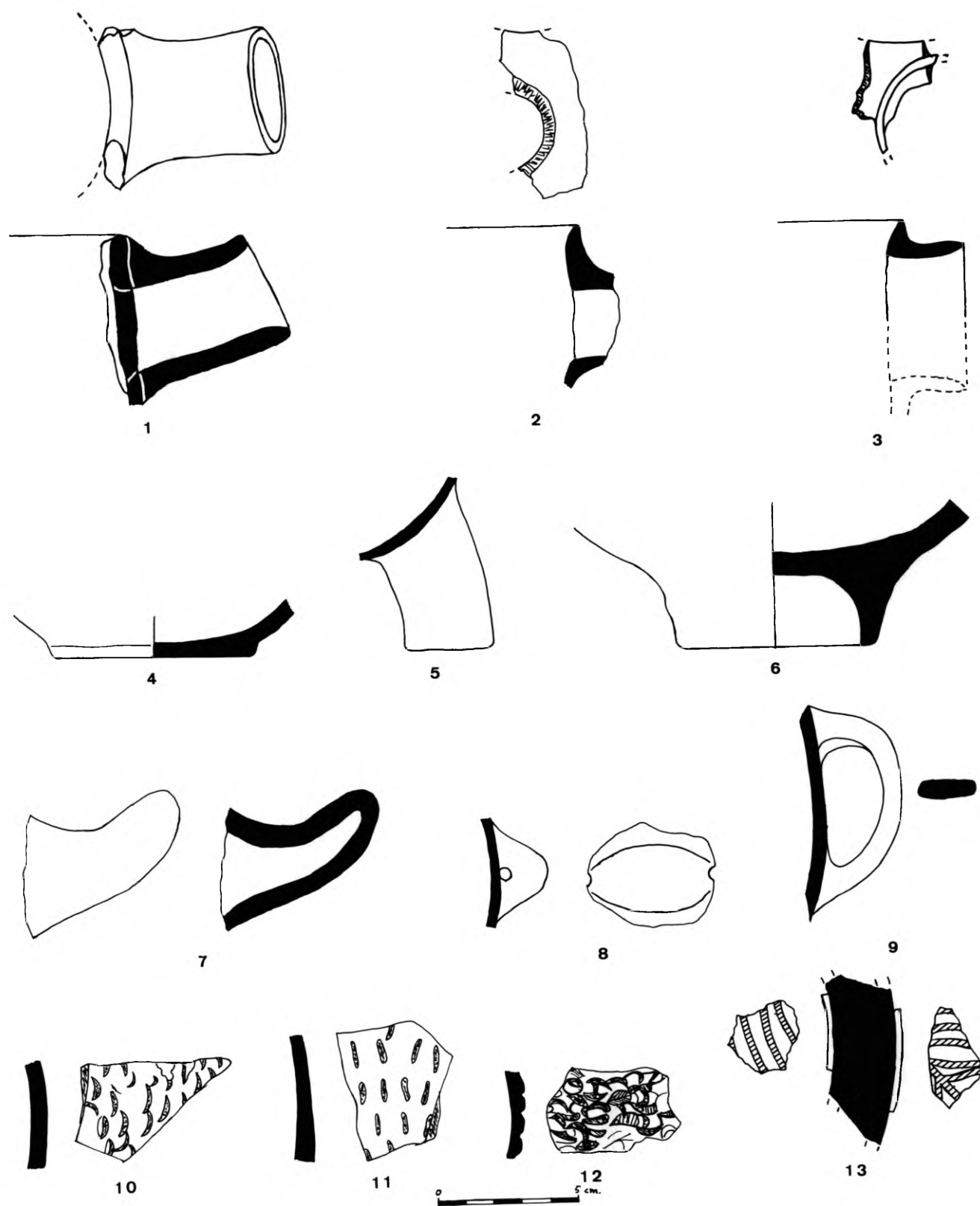


Figure 167. V A I – Céramique : becs-verseurs, fonds, modes de préhension et décors.

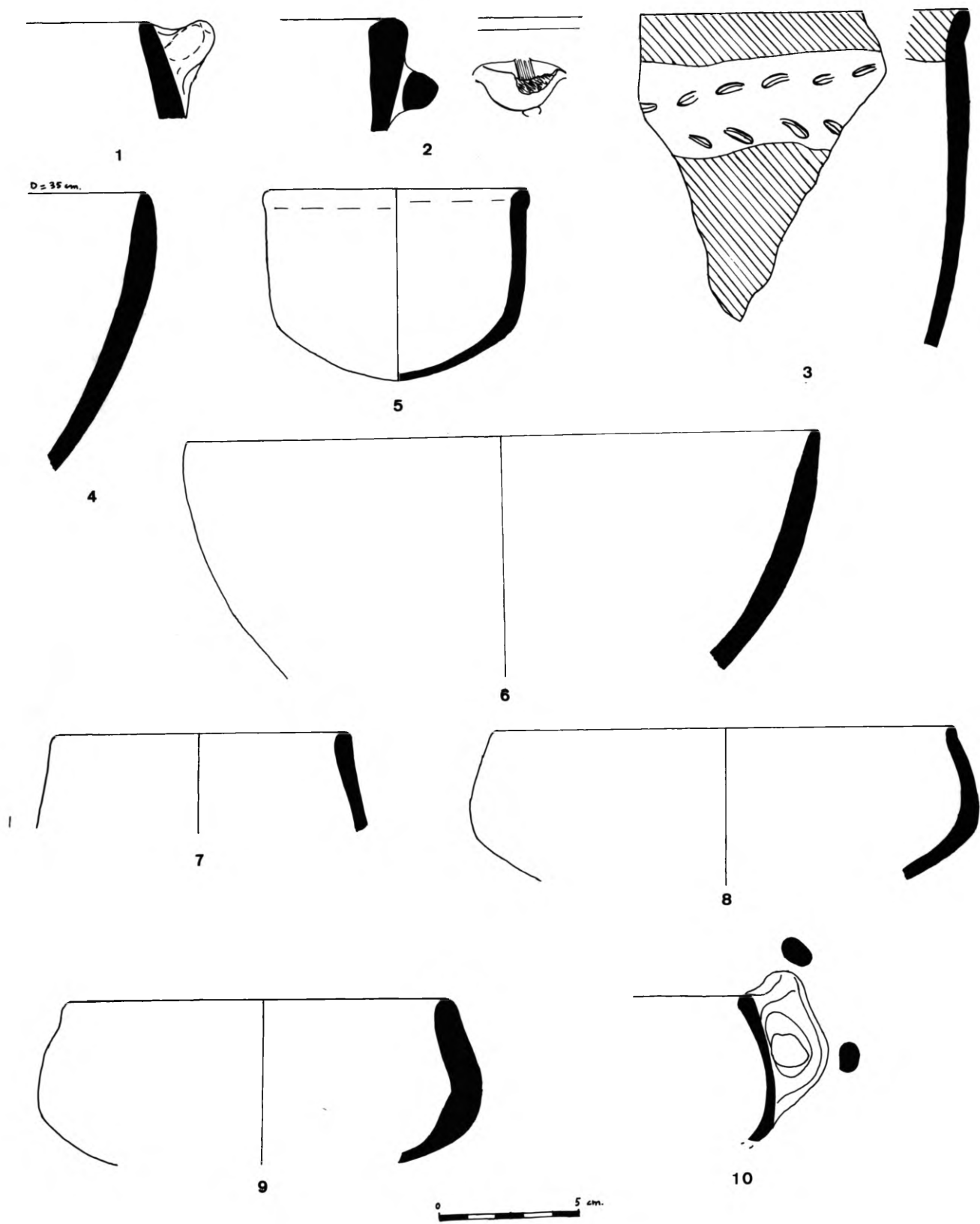


Figure 168. V A II – Céramique lustrée : bassins, bols à bord droit et rentrant.

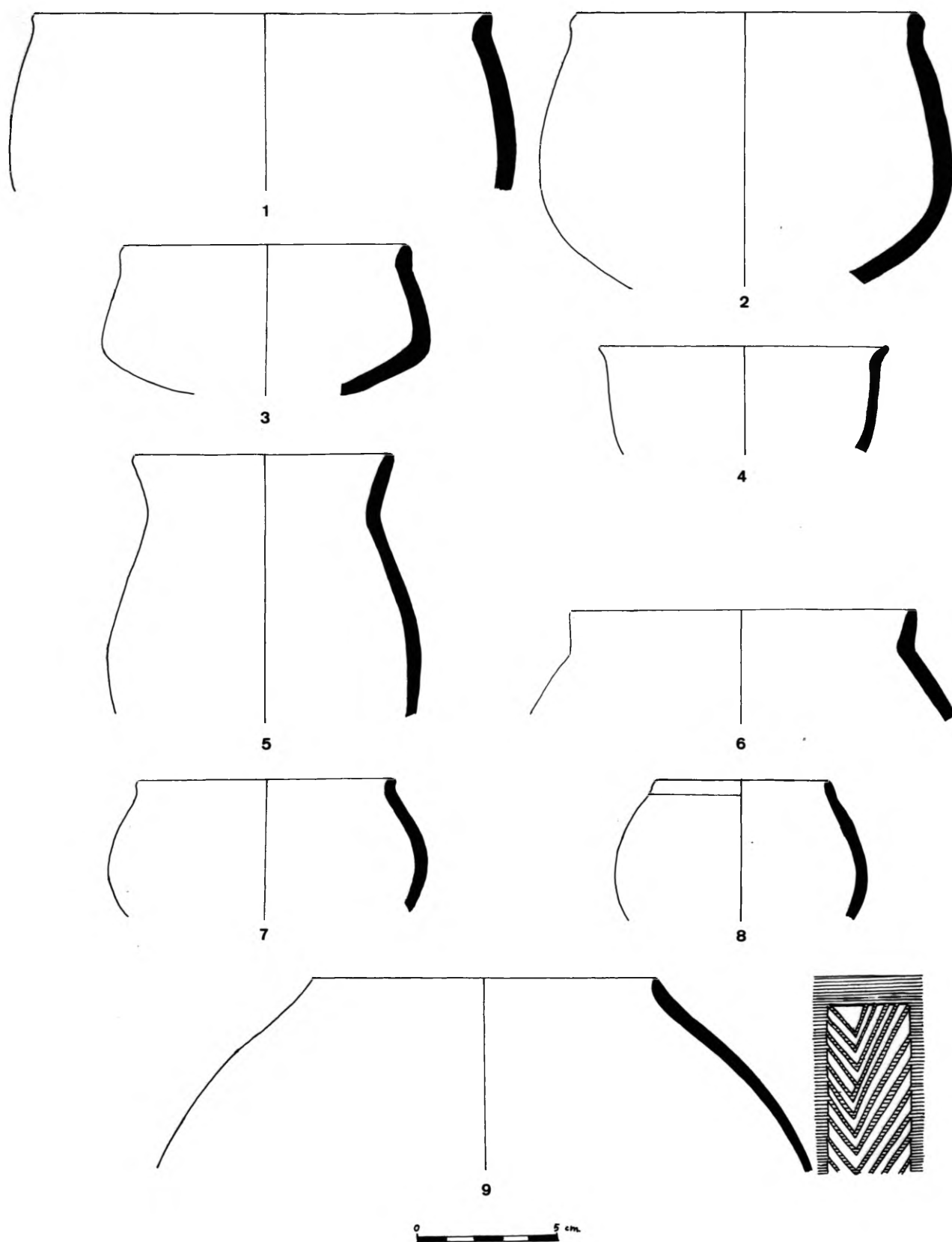


Figure 169. V A II – Céramique lustrée : bols et jarres à bord évasé, jarre sans col.

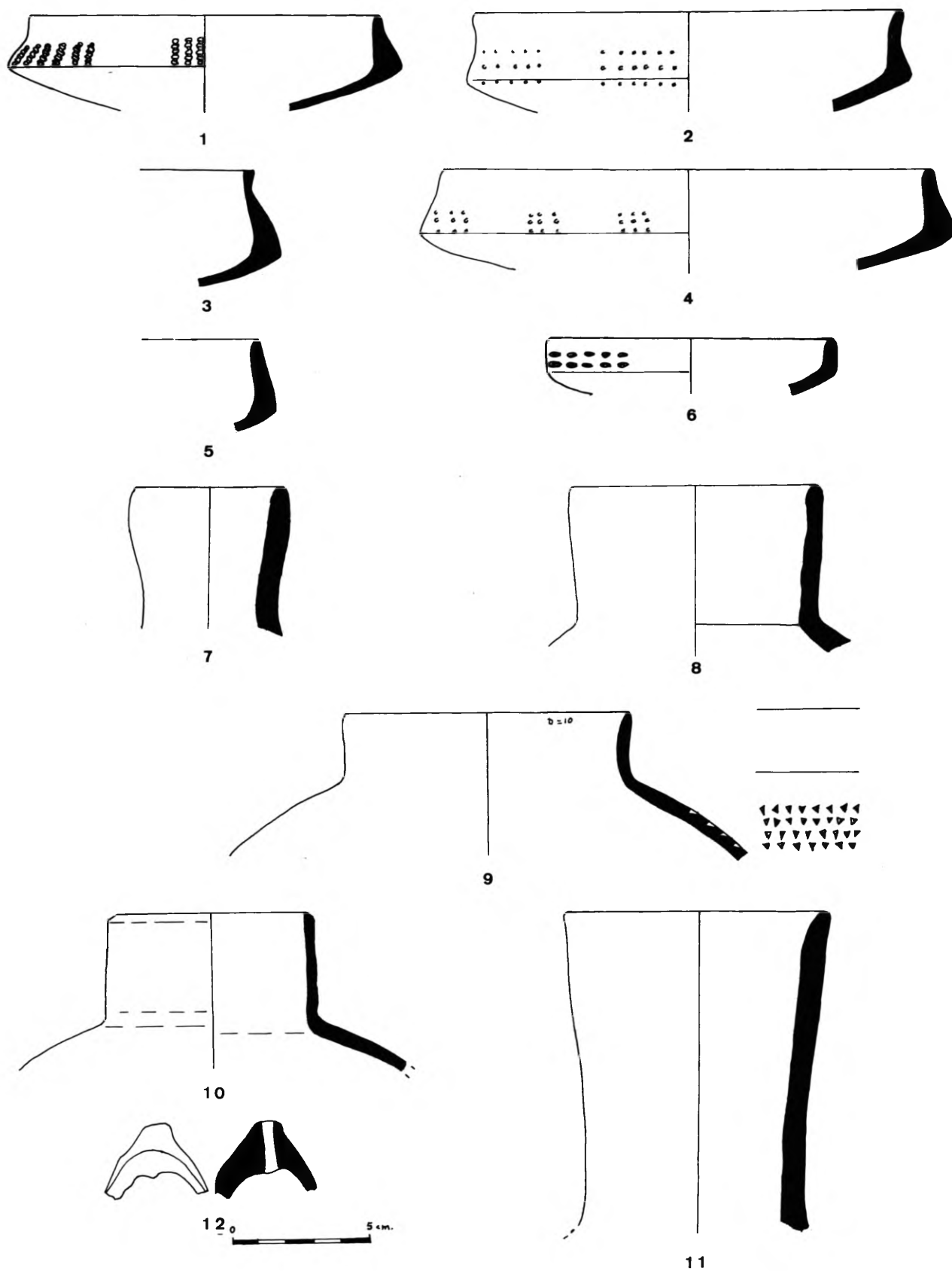


Figure 170. V A II – Céramique lustrée : coupes carénées, jarres à col cylindrique et vase à tétine.

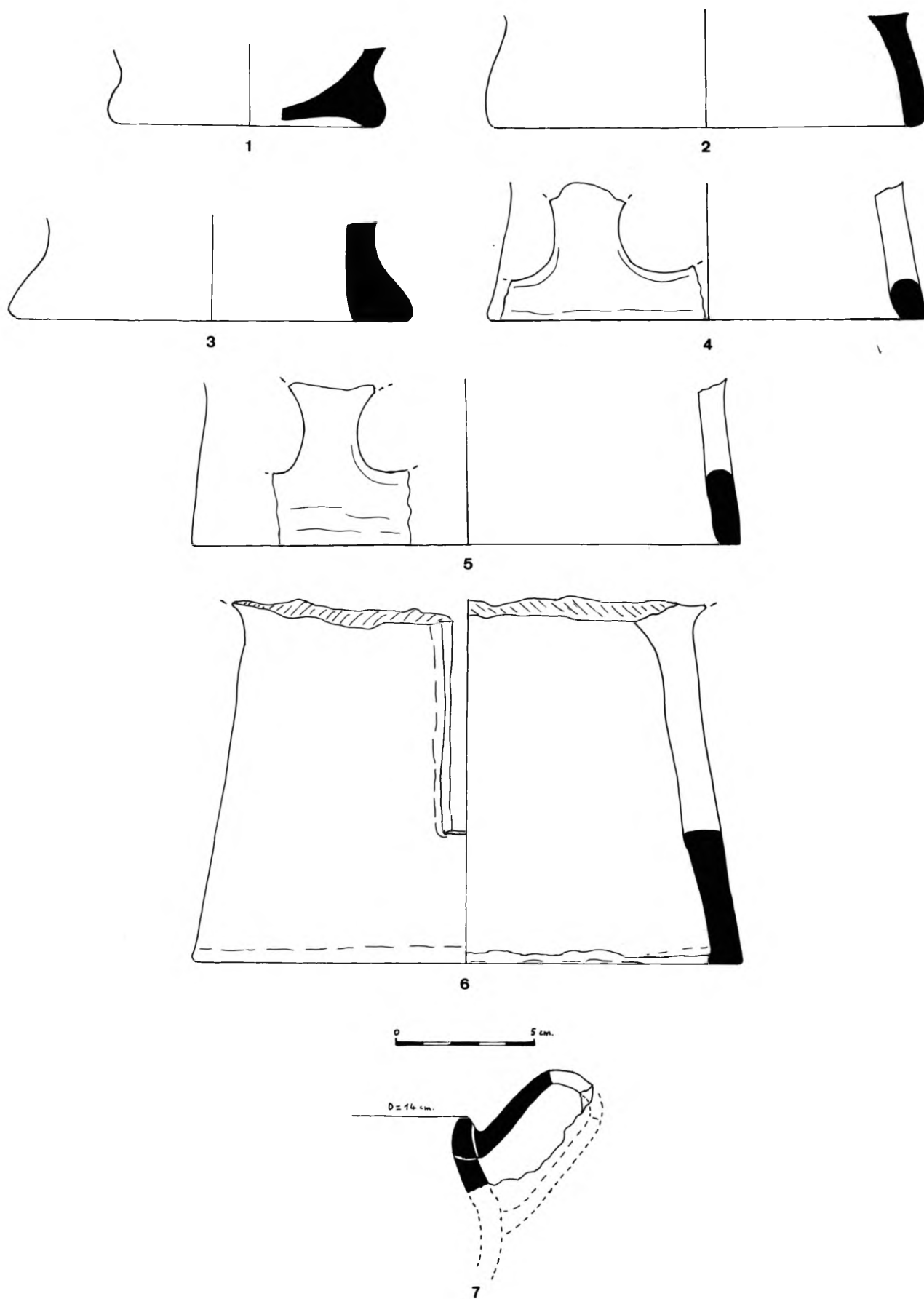


Figure 171. V A II – Céramique lustrée : fonds annulaires, creux et fenestrés, bec-verseur.

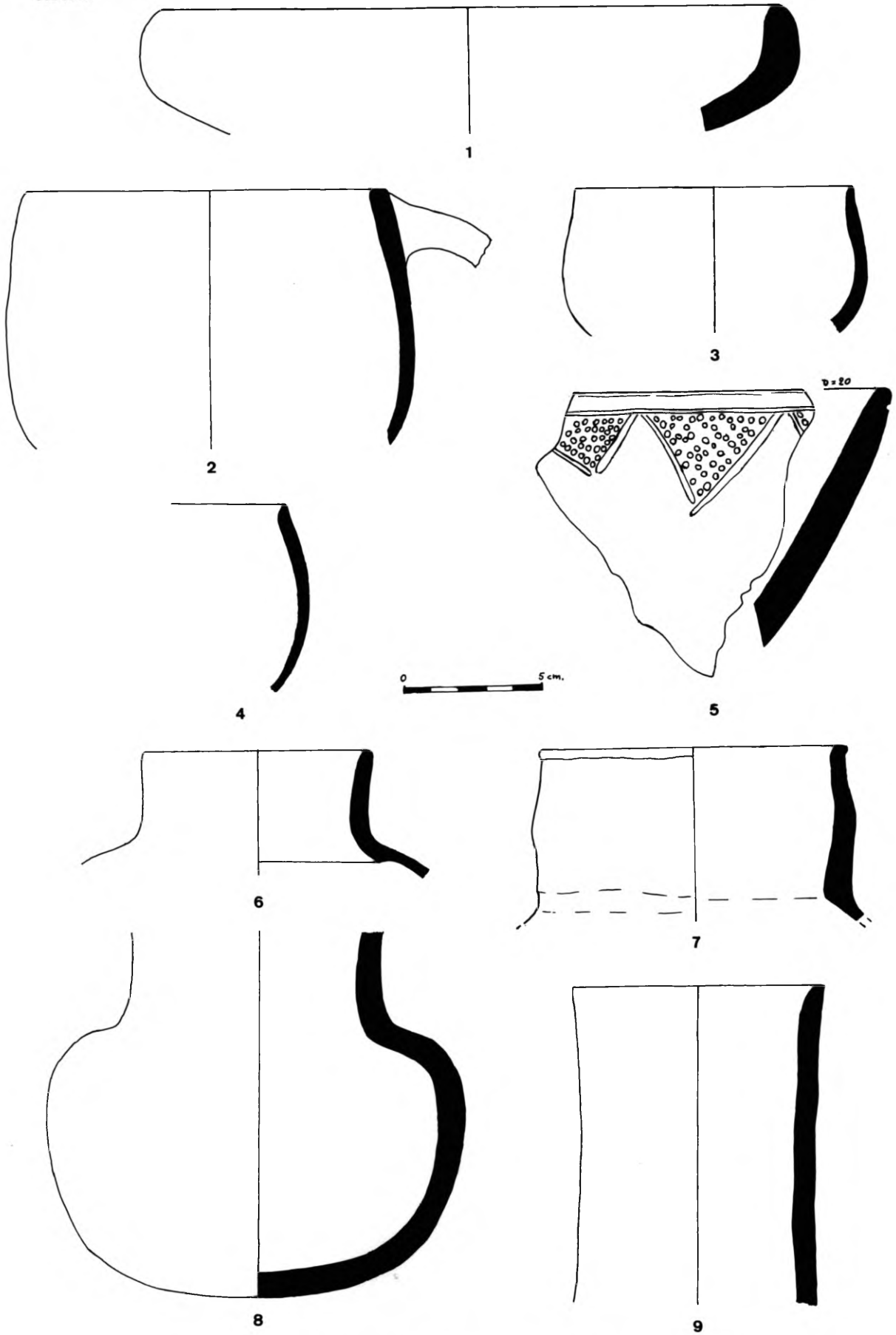


Figure 172. V A II – Céramique commune : bols, bassins, jarres à col.

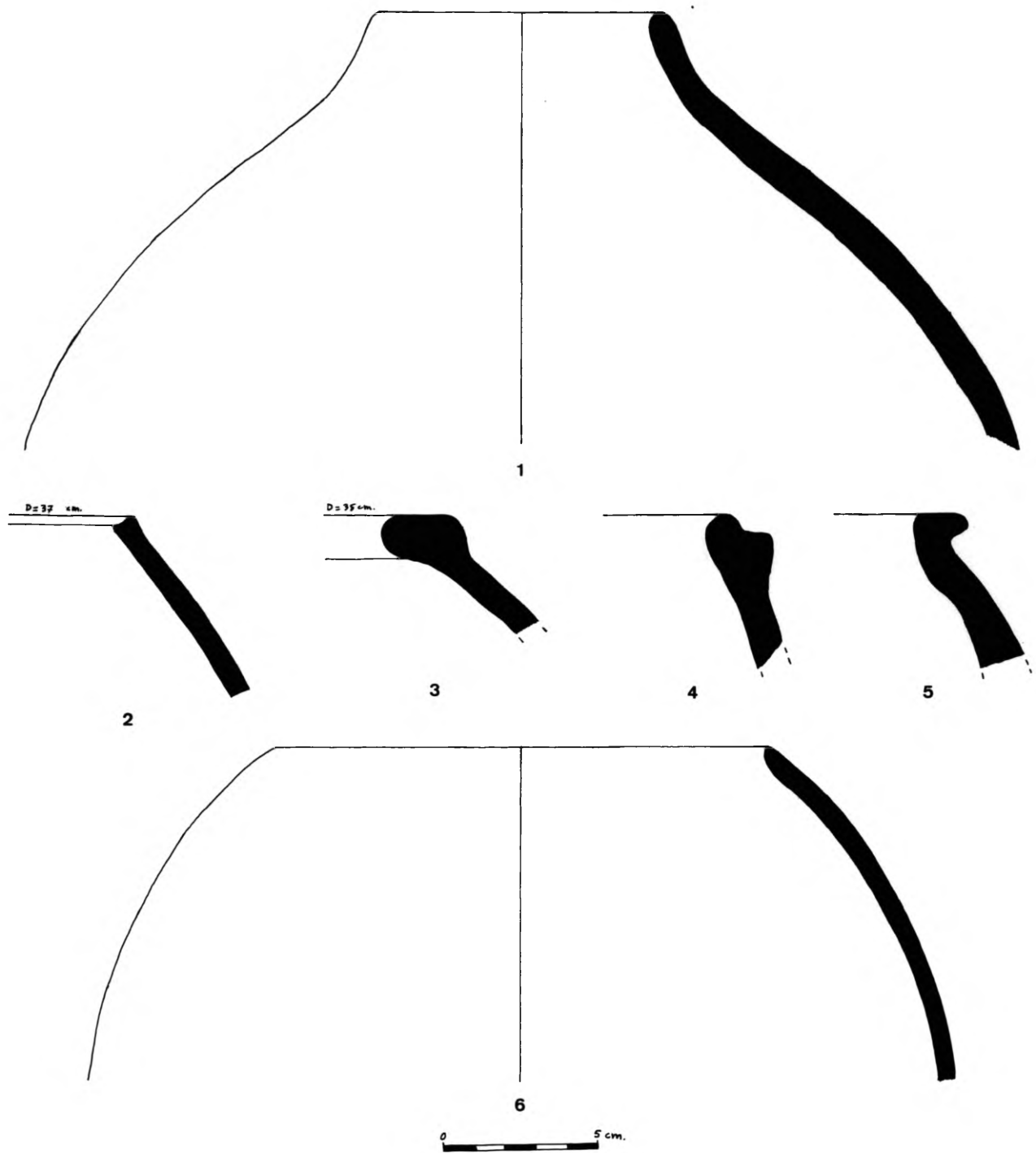


Figure 173. V A II – Céramique commune : jarres sans col.

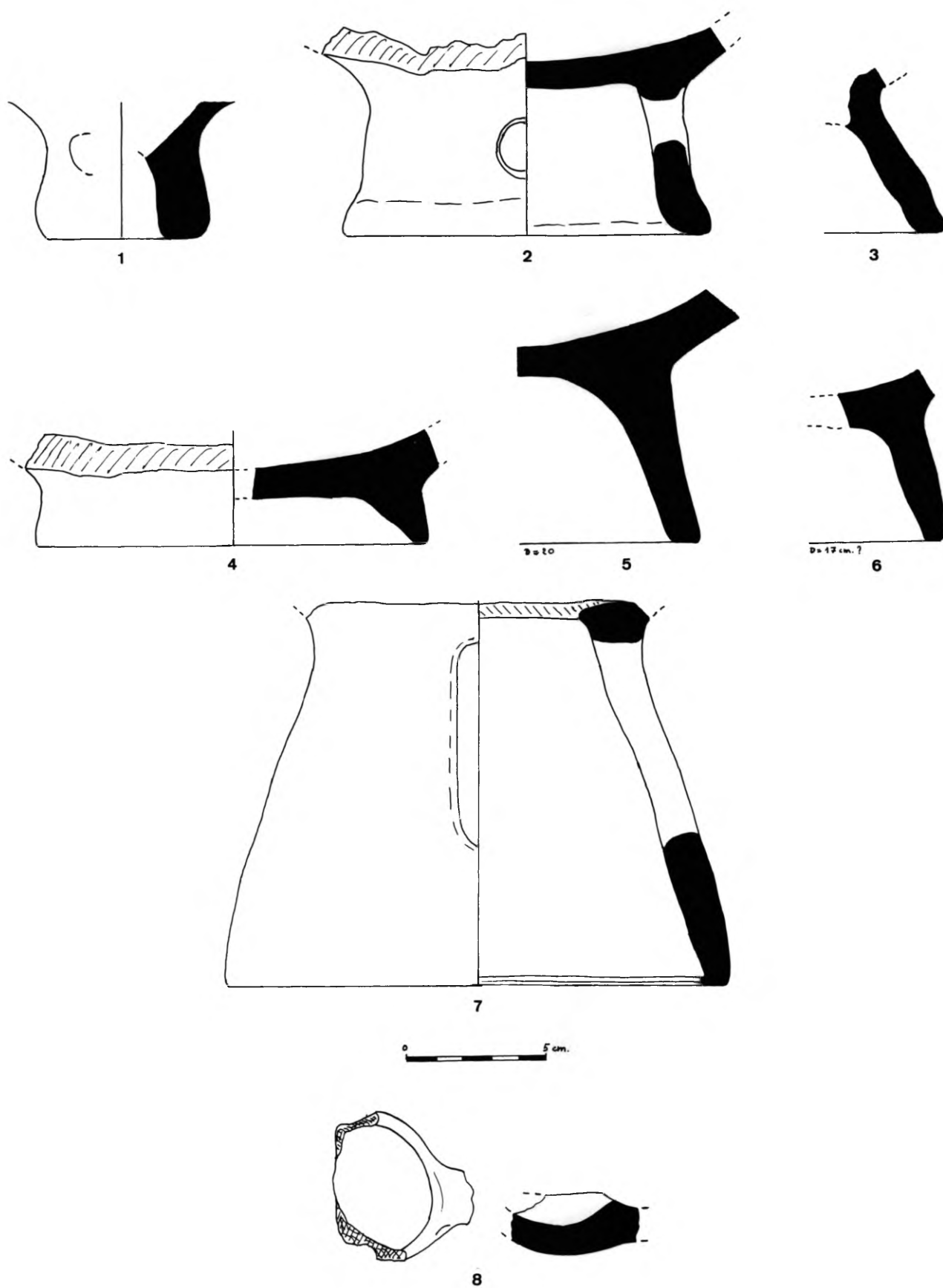


Figure 174. V A II – Céramique commune : fonds creux et fenestrés, puisette.

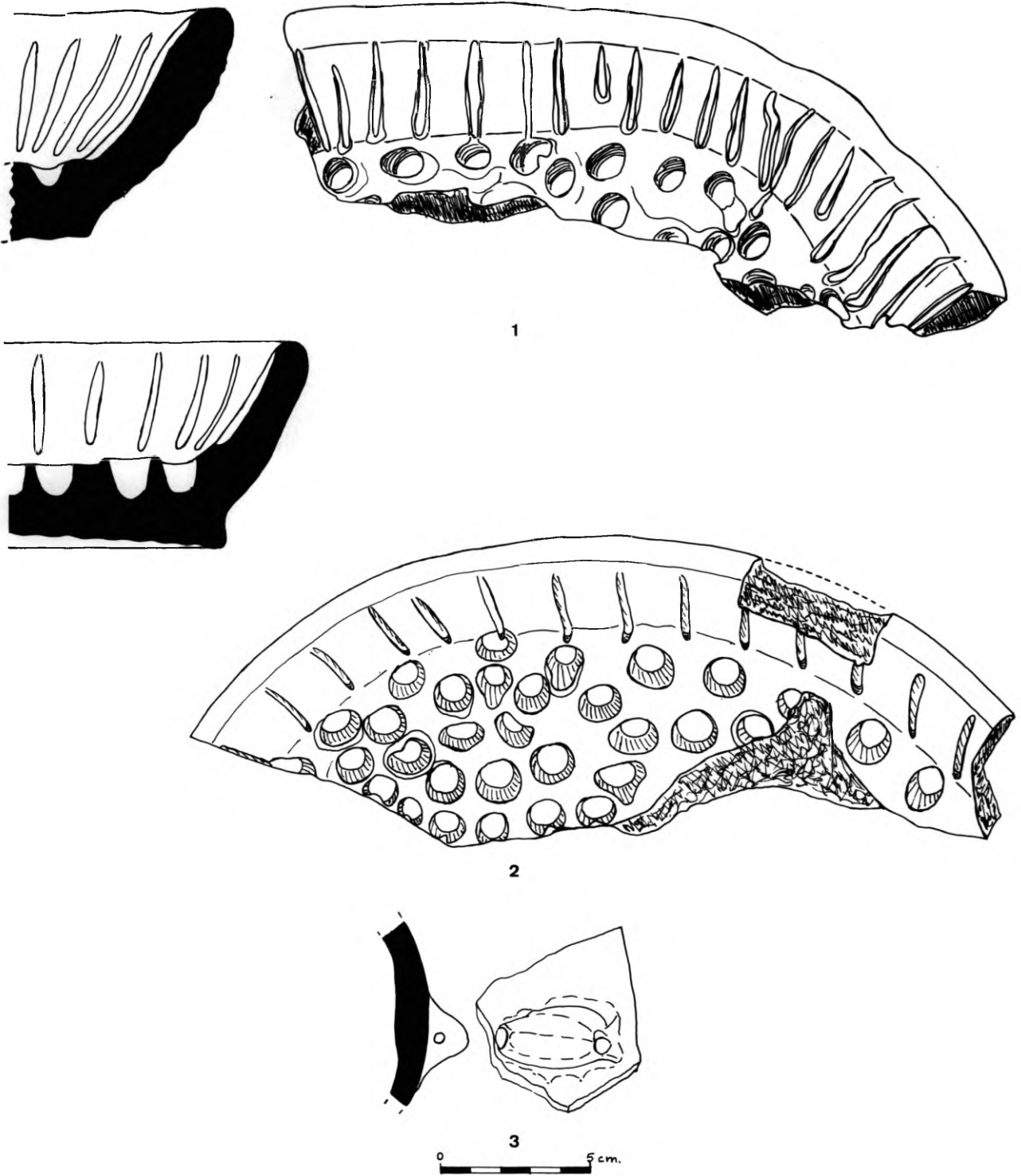


Figure 175. V A II – Céramique commune : plats à cupules et oreillette.

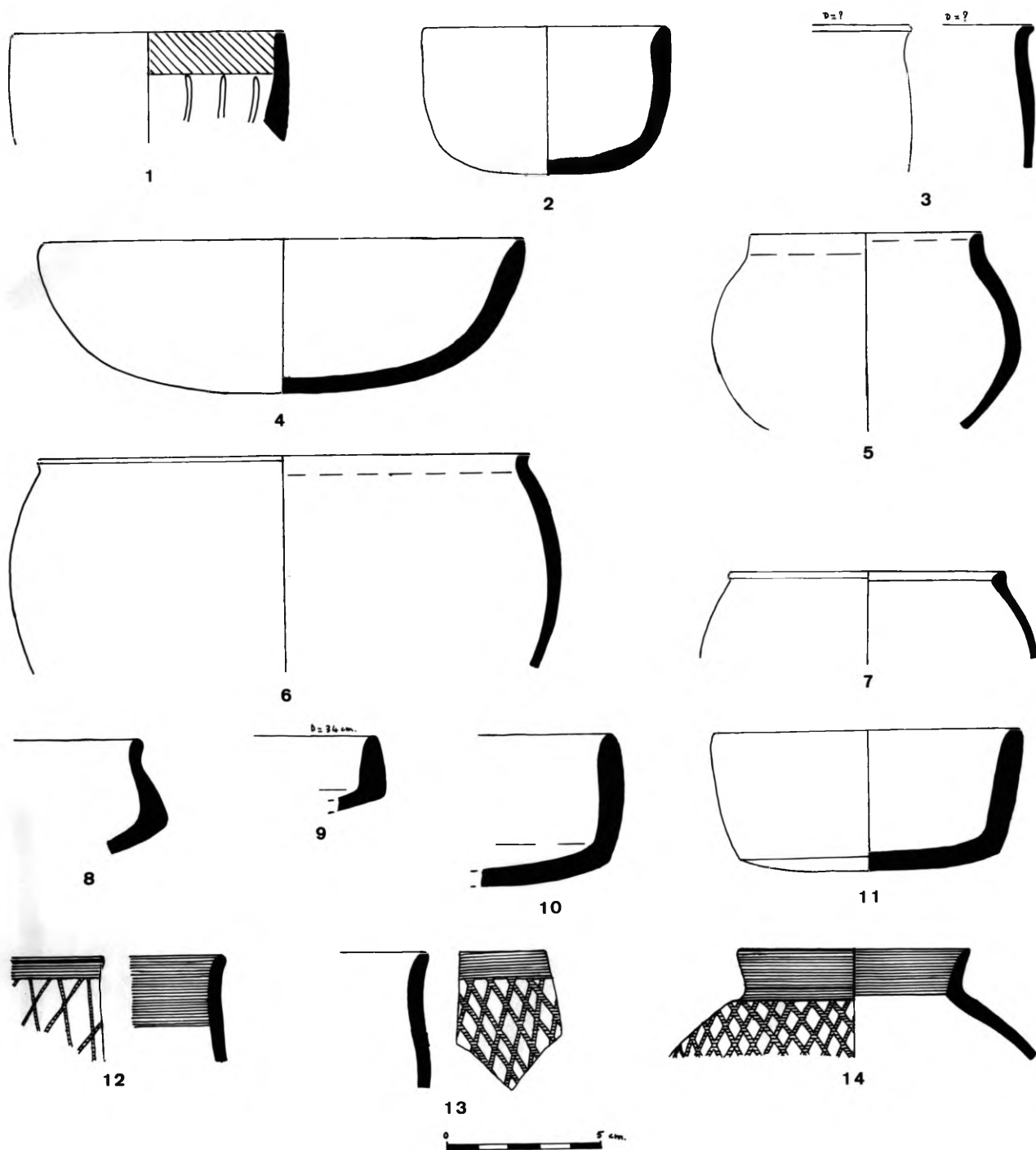


Figure 176. IV C – Céramique de tradition néolithique type V A.

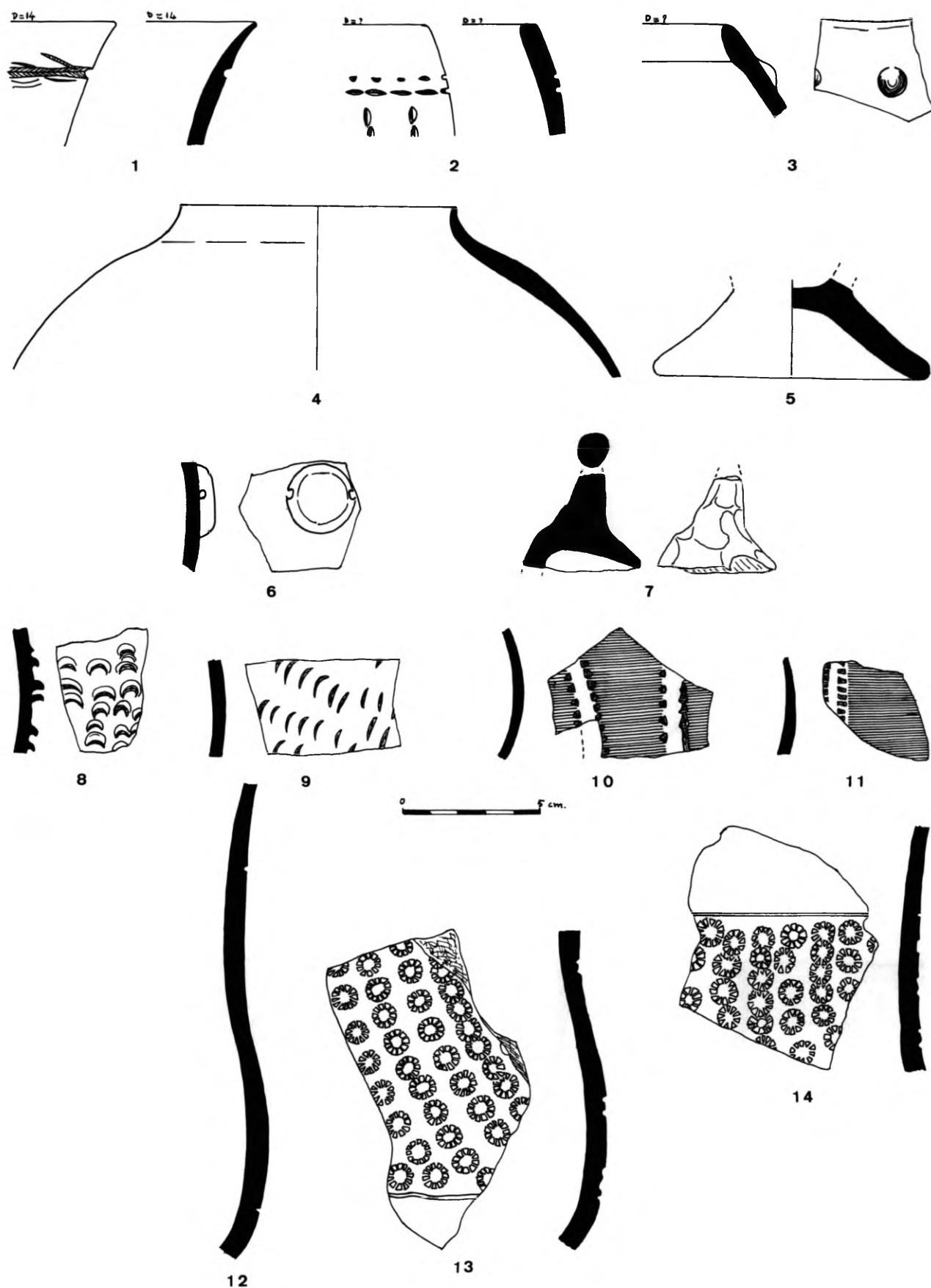


Figure 177. IV C – Céramique de tradition néolithique type V A et céramique à engobe lustré rouge.

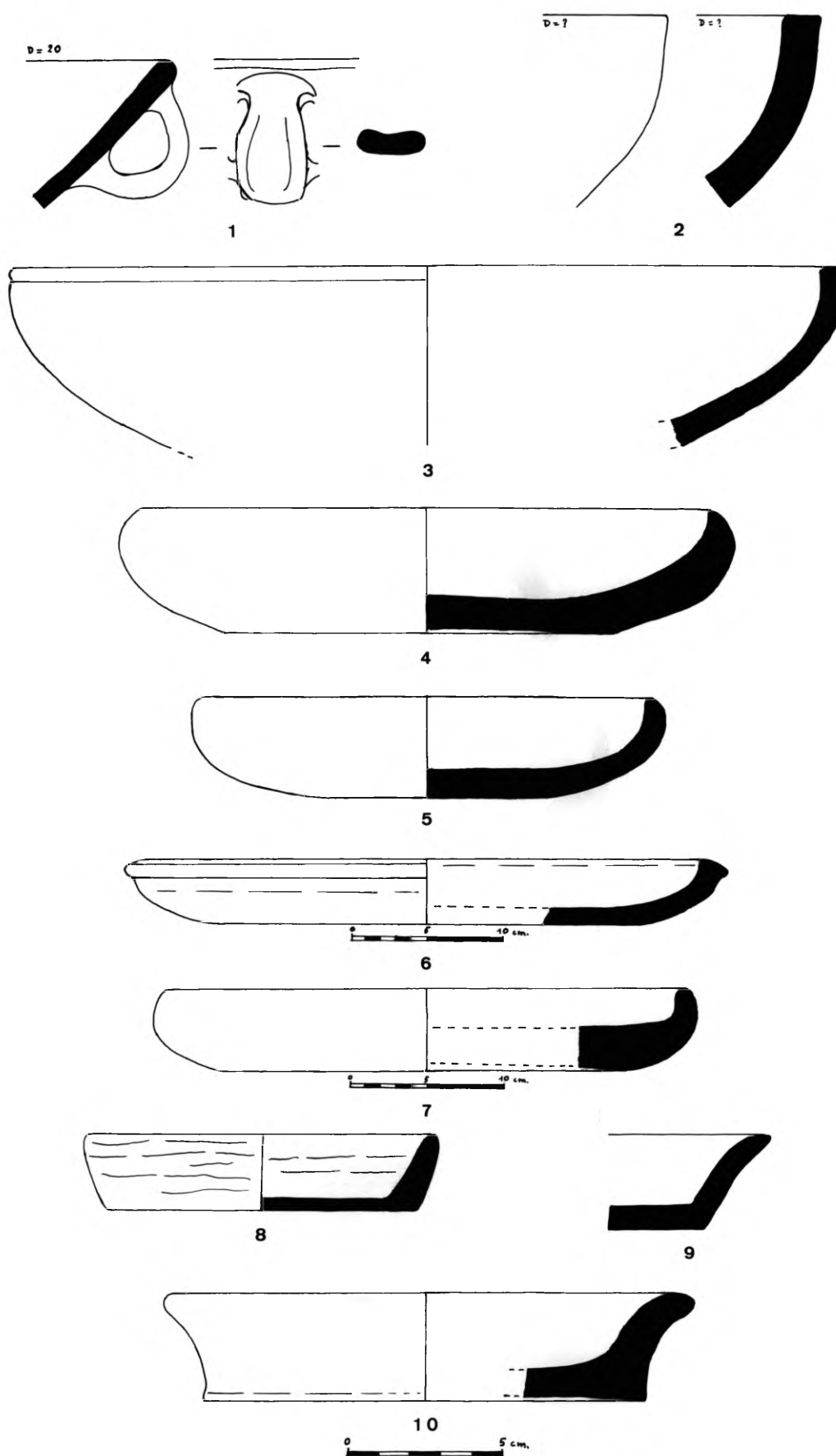


Figure 178. IV C – Céramique à engobe lustré rouge, marron ou noir.

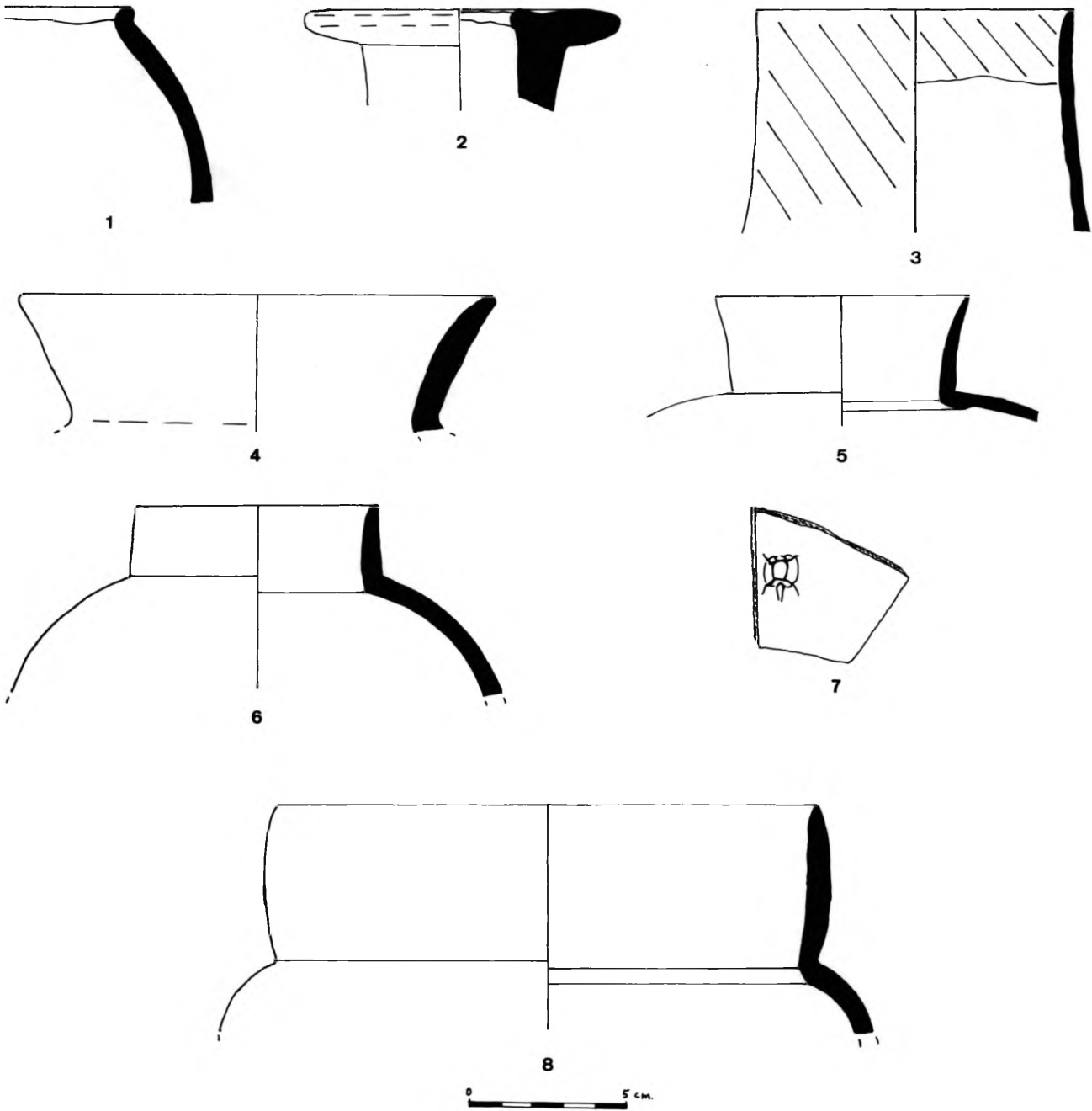


Figure 179. IV C – Céramique à engobe lustré rouge, marron ou noir (suite).

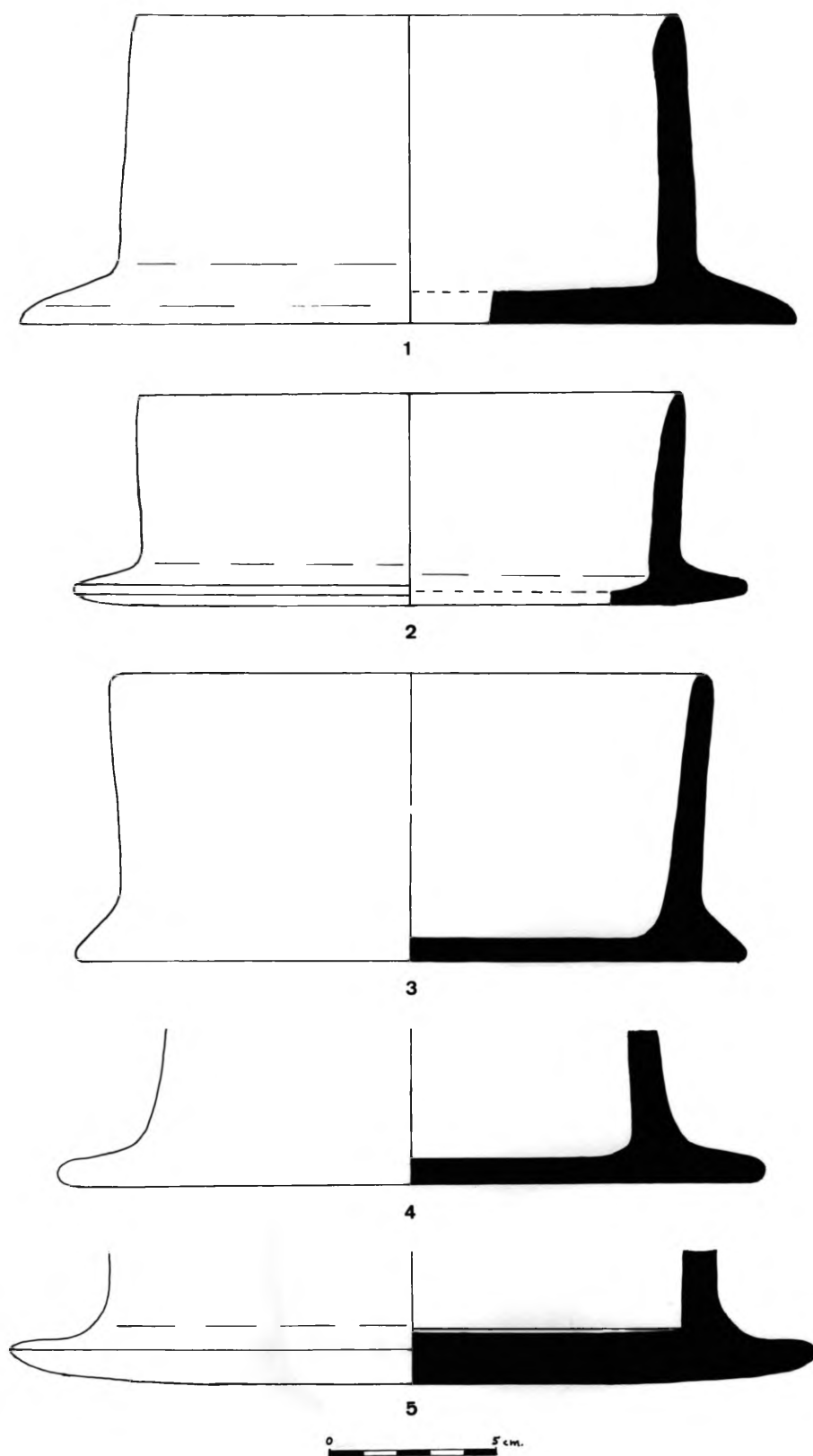


Figure 180. IV C – Céramique lustrée blanche : vases à fond plat débordant.

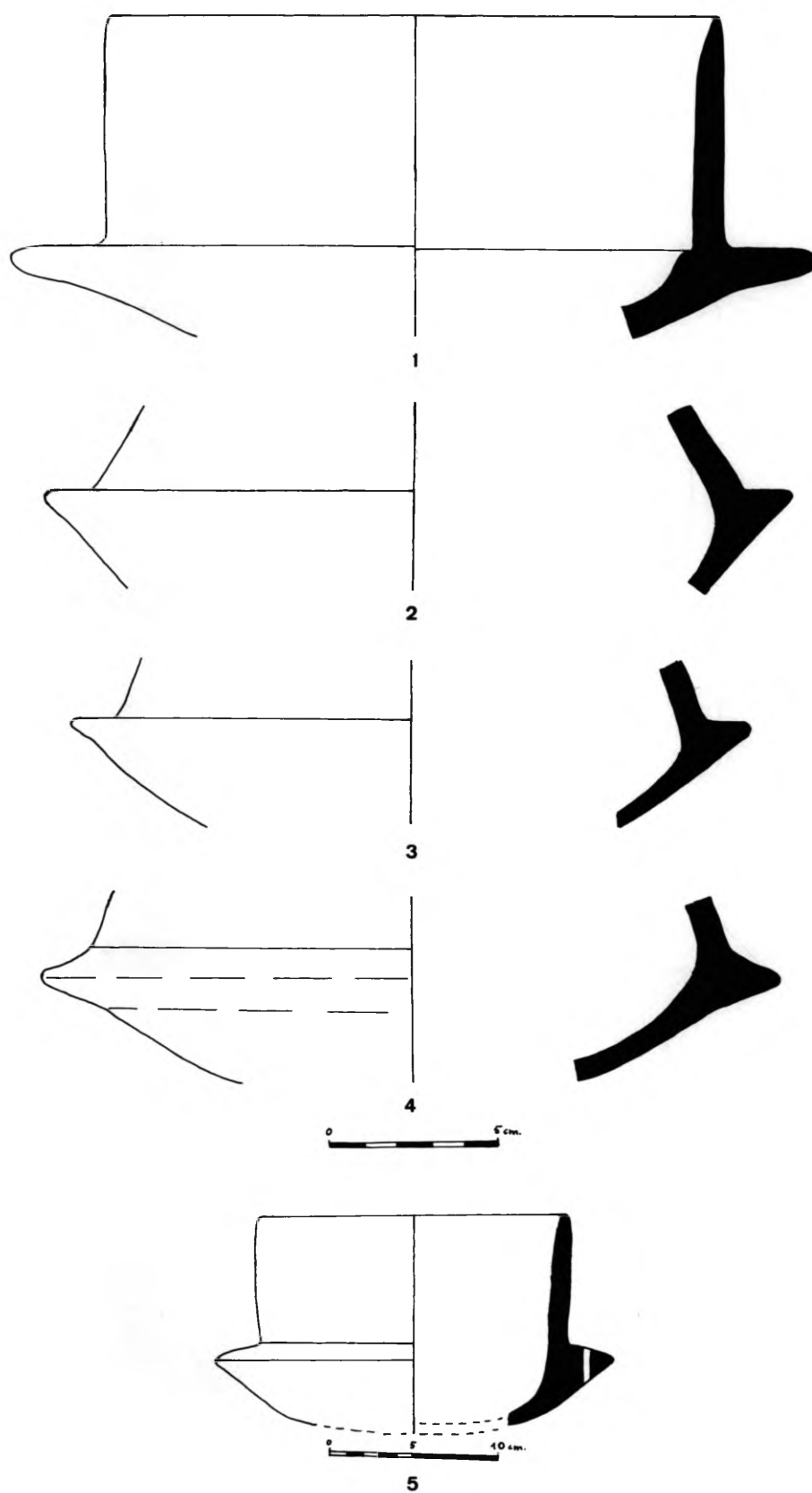


Figure 181. IV C – Céramique lustrée blanche : vases à fond convexe débordant.

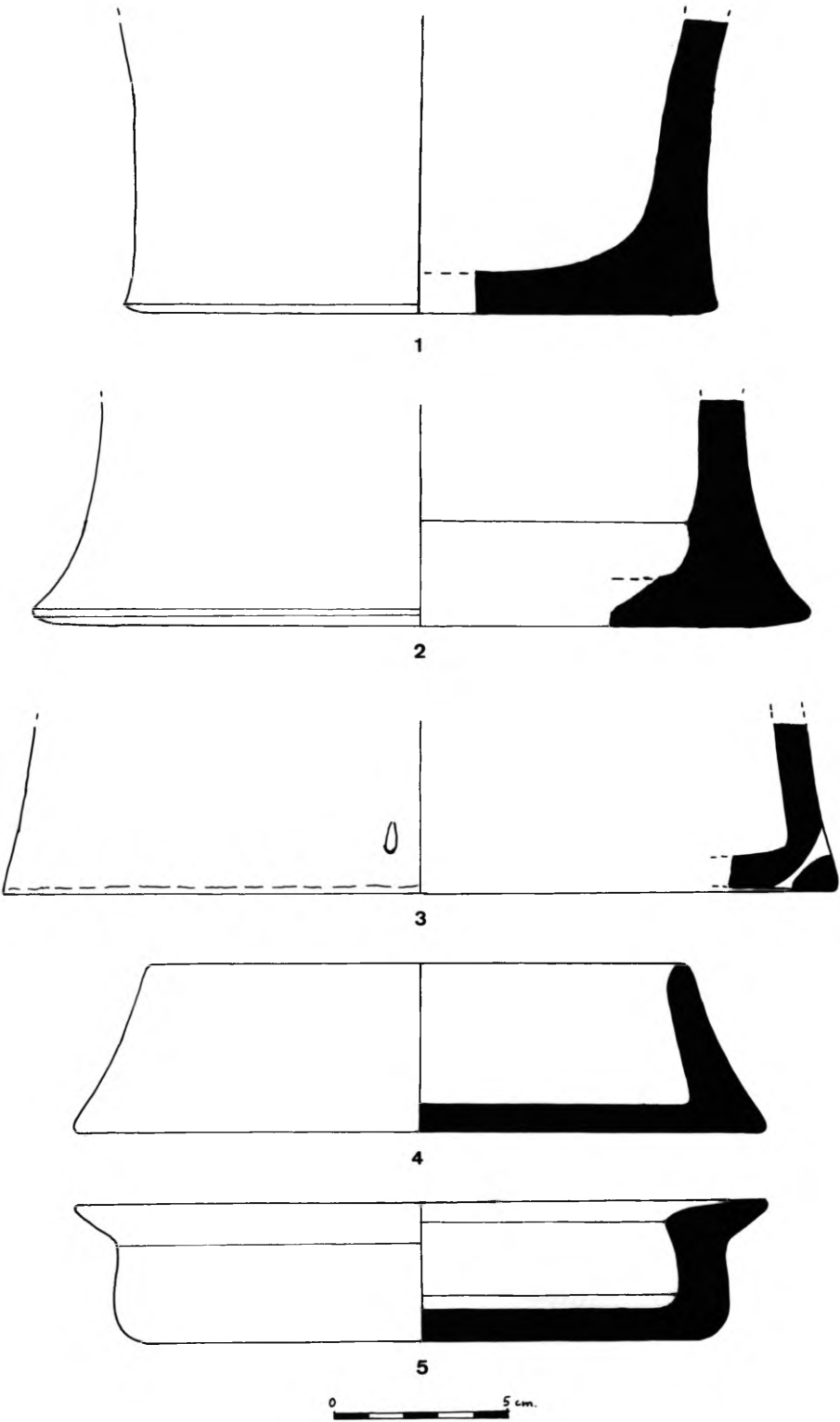


Figure 182. IV C – Céramique lustrée blanche (suite).

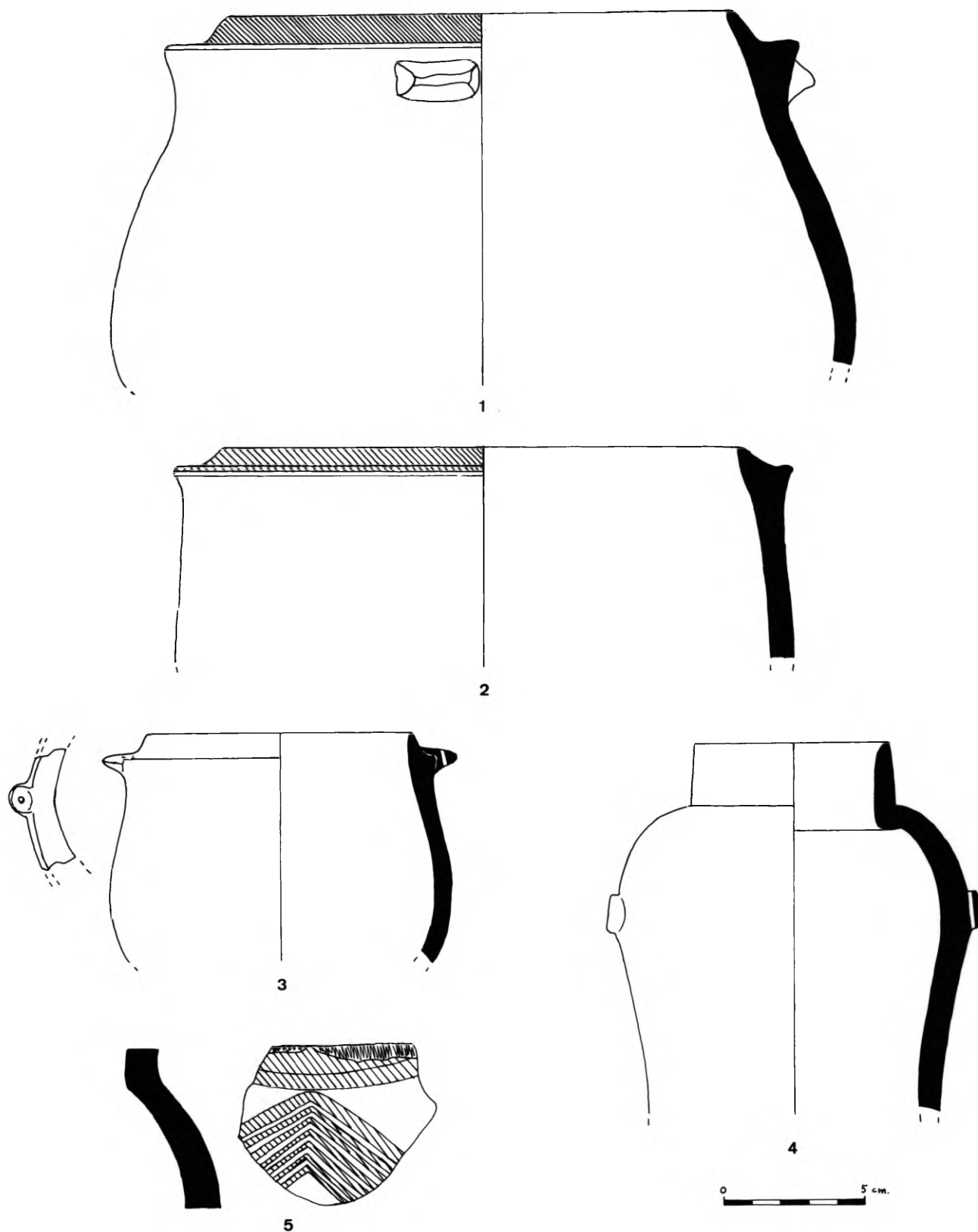


Figure 183. IV C – Céramique lustrée blanche (suite).

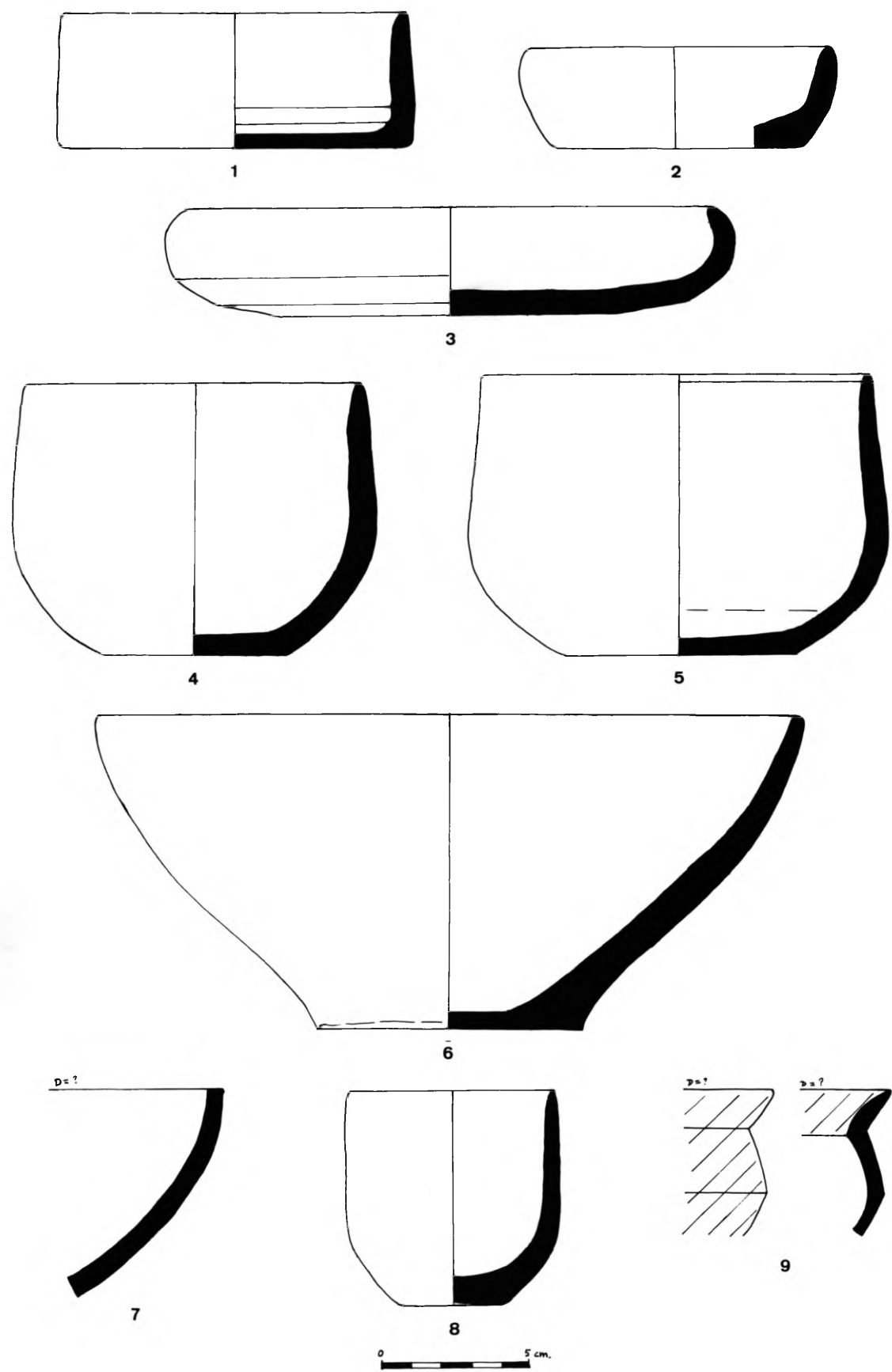


Figure 184. IV C – Céramique à couverte rouge mat.

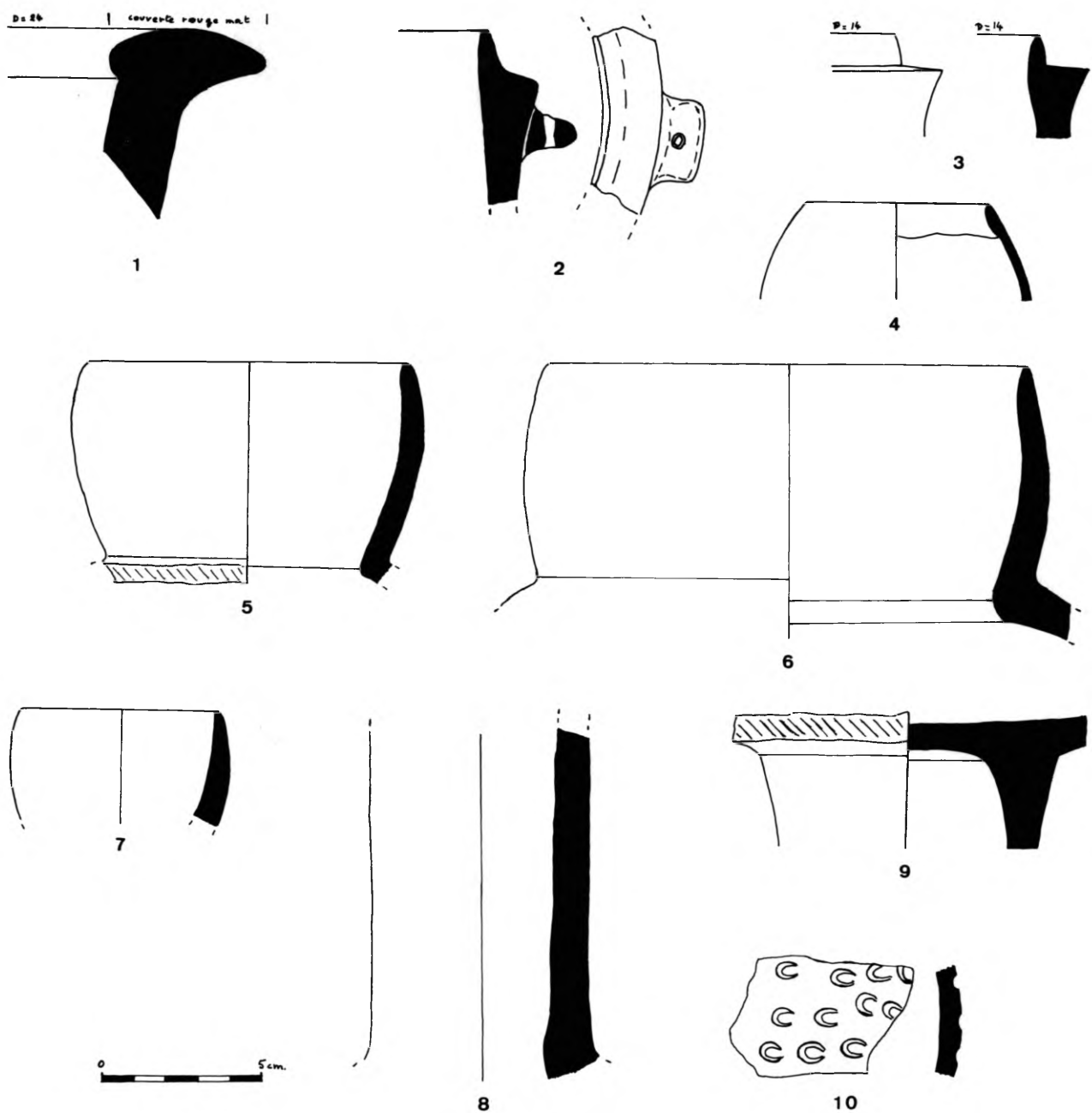


Figure 185. IV C – Céramique à couverte rouge mat (suite).

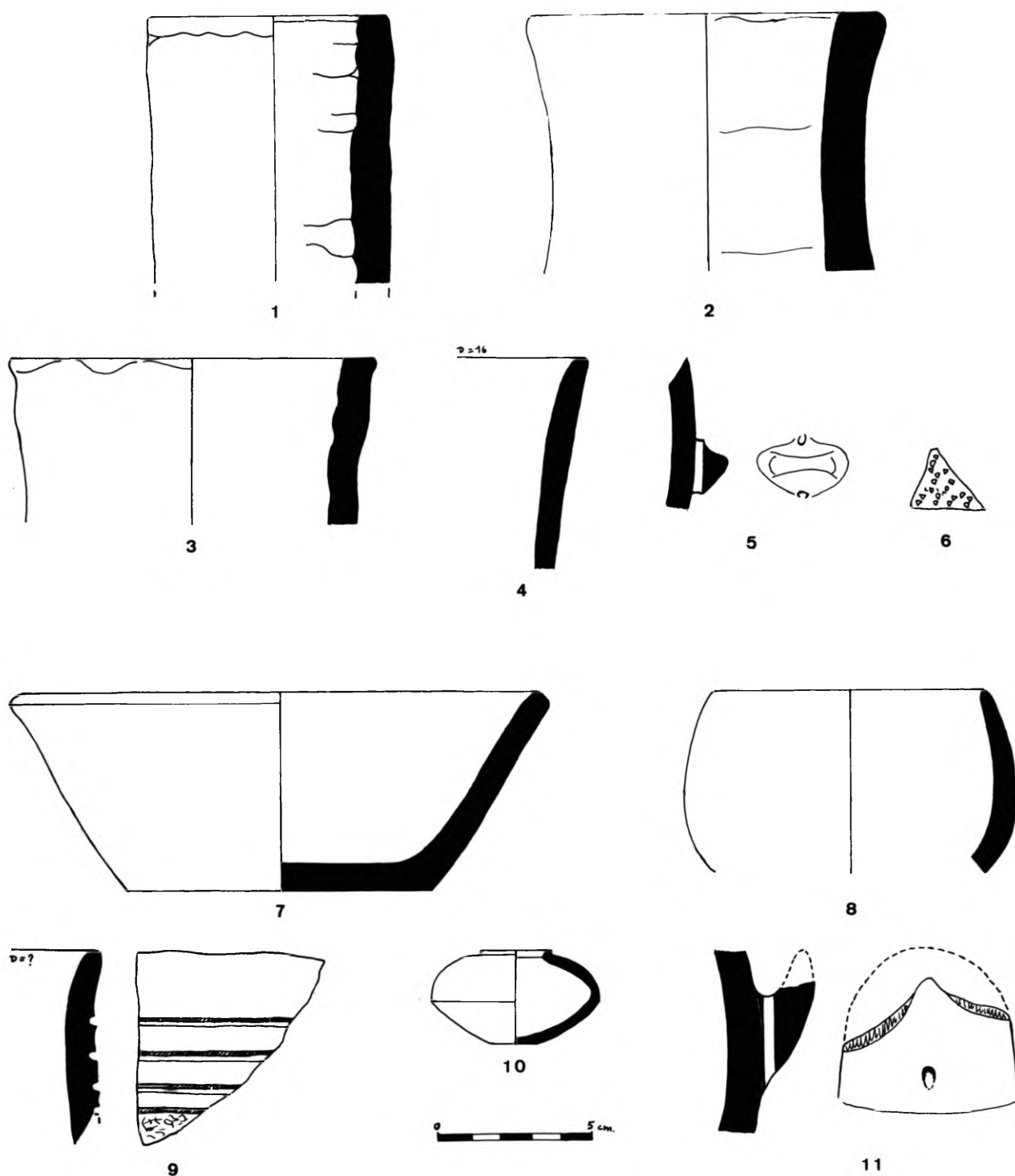


Figure 186. IV C – Céramique commune blanche et céramique commune grise.

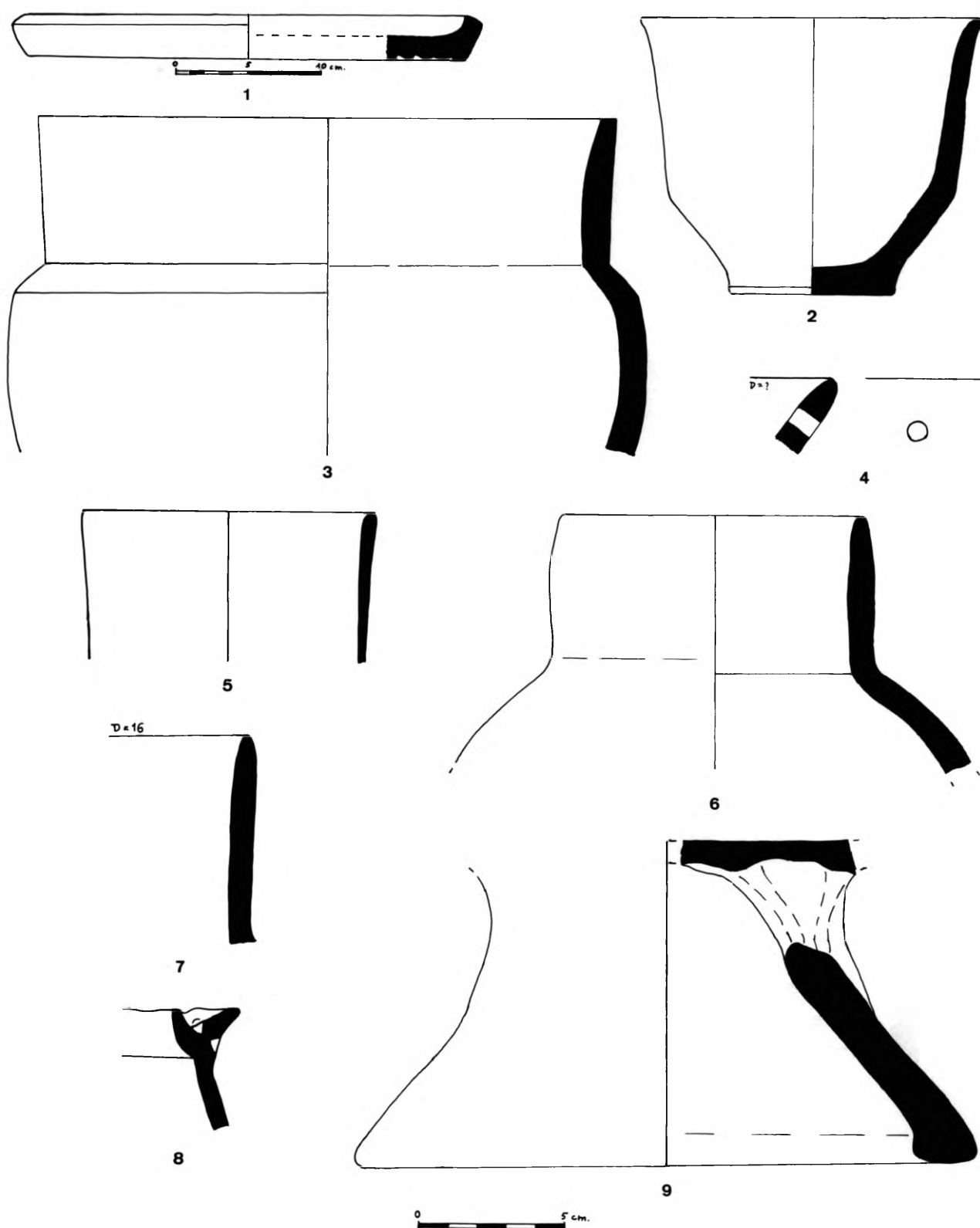


Figure 187. IV C – Céramique commune foncée.

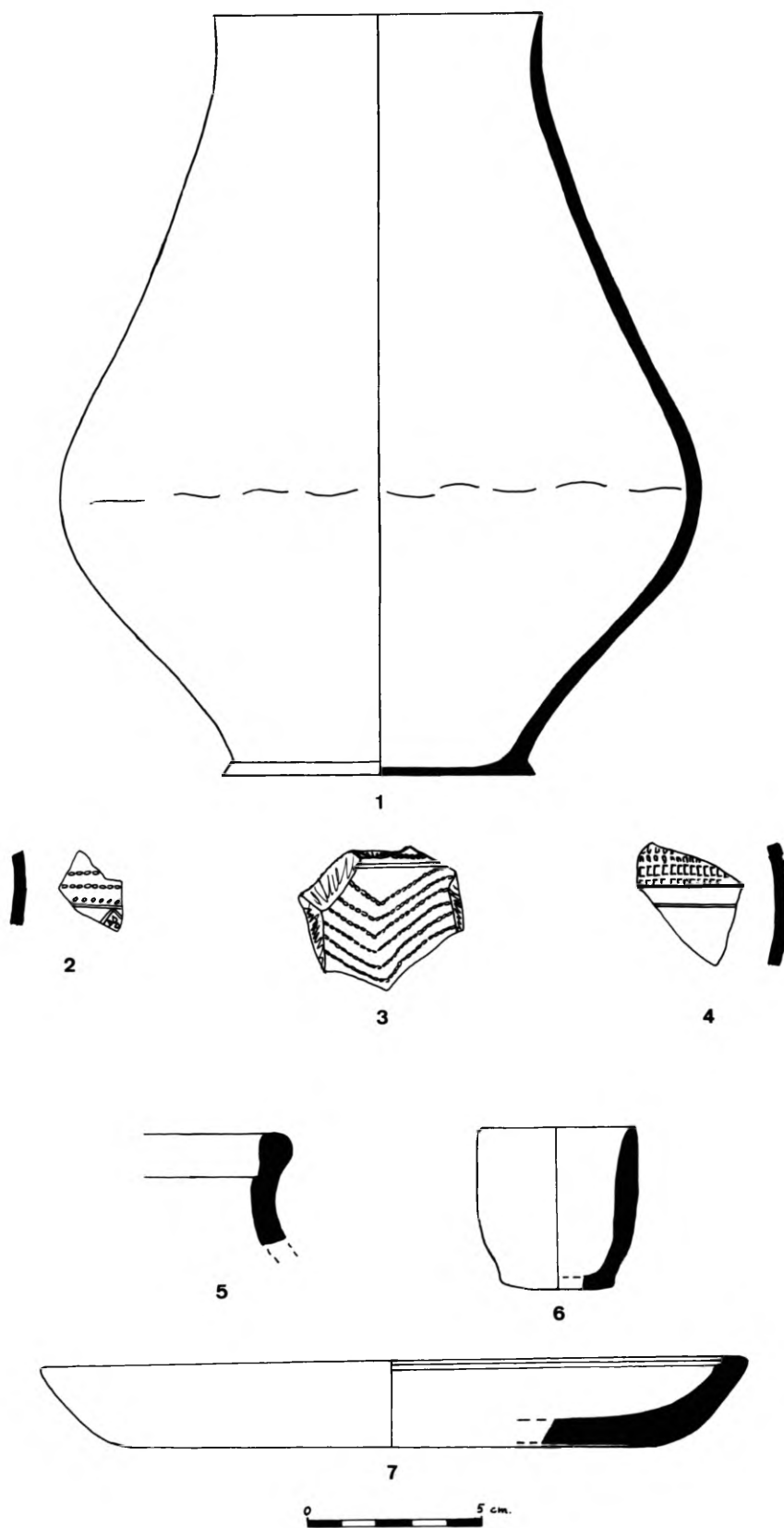


Figure 188. IV C – Céramique fine marron et fine claire non peinte.




Figure 189. IV C – Céramique claire à décor peint brillant.

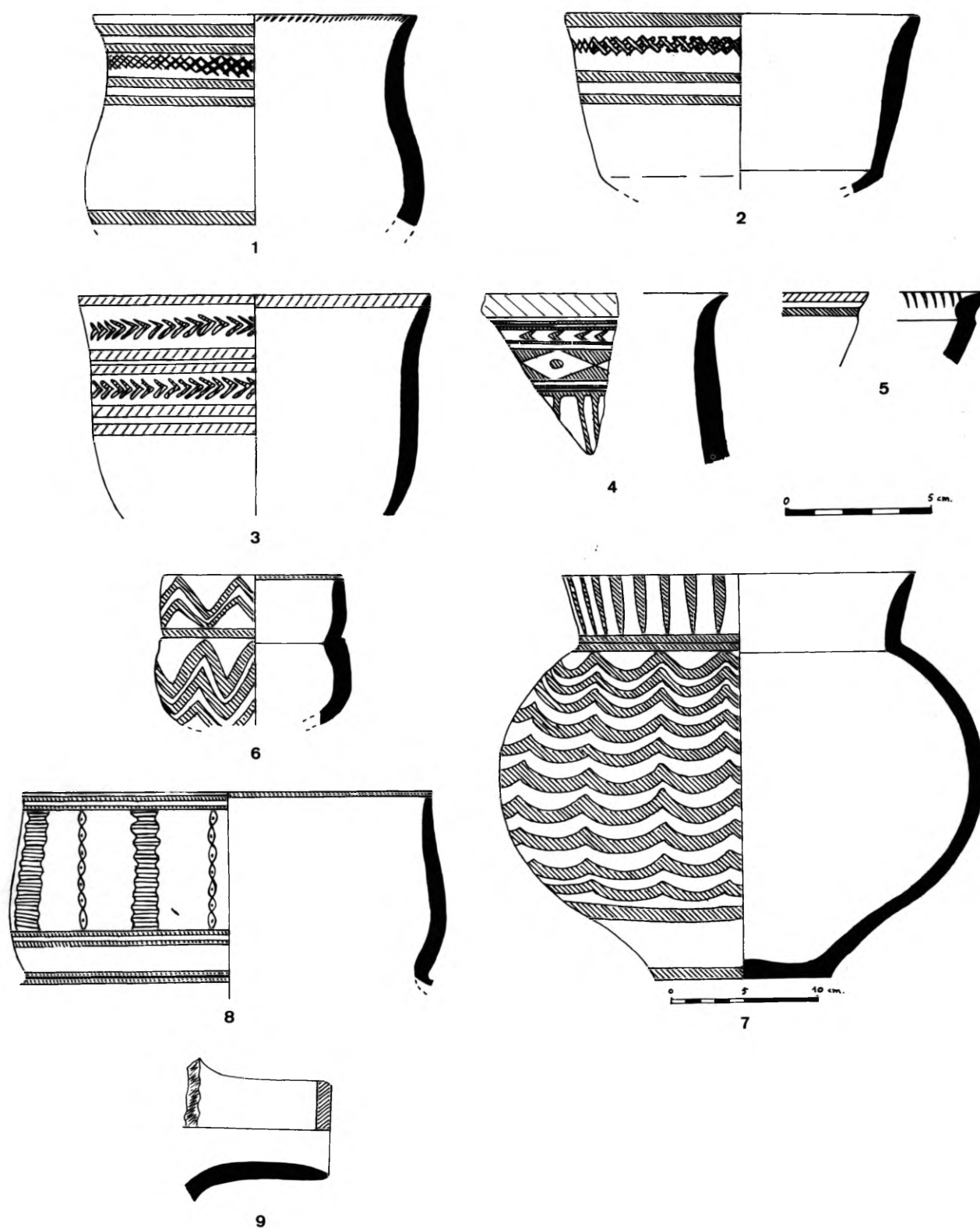


Figure 190. IV C – Céramique claire à décor peint mat.

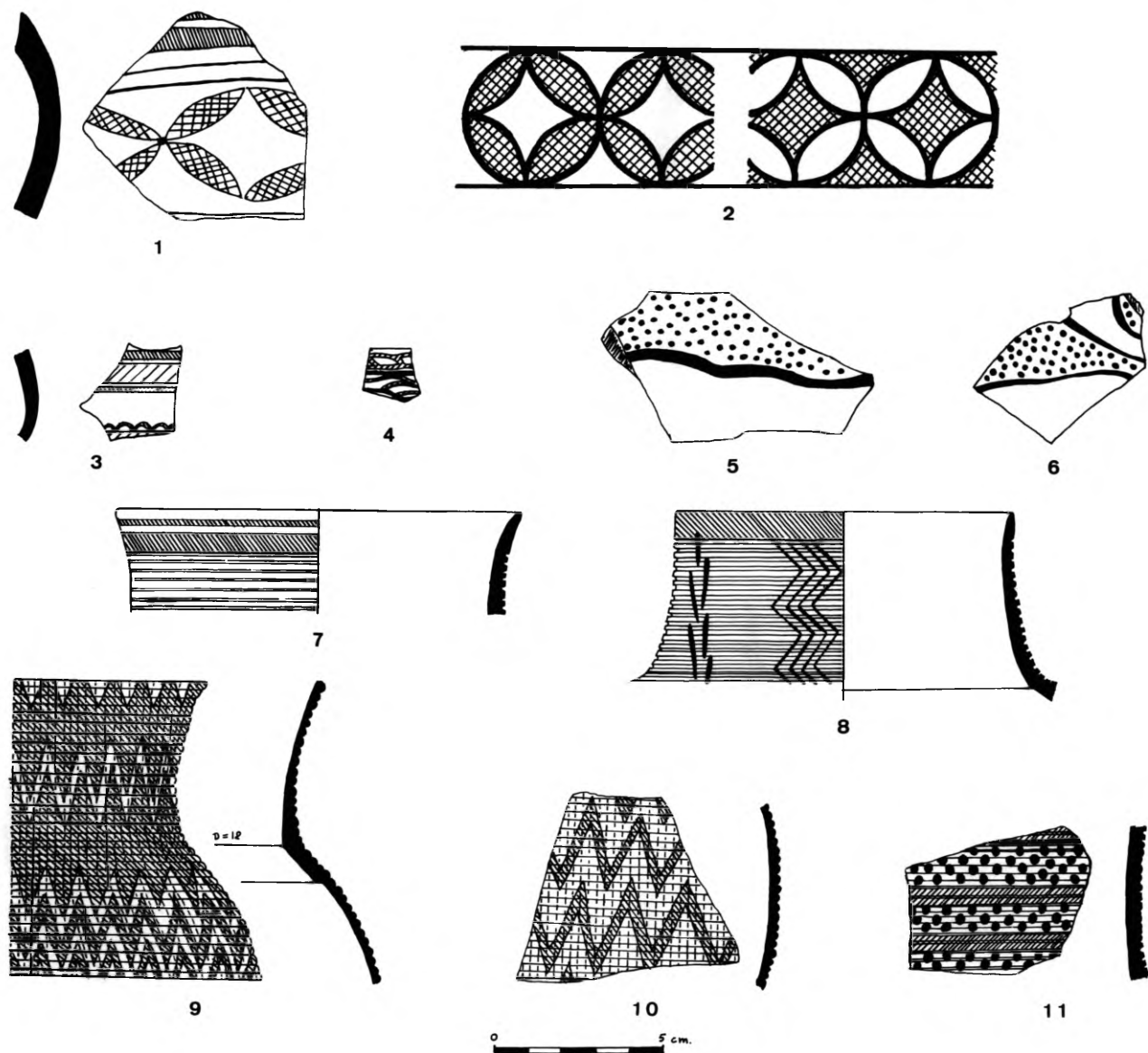


Figure 191. IV C – Céramique claire à décor peint mat (suite).

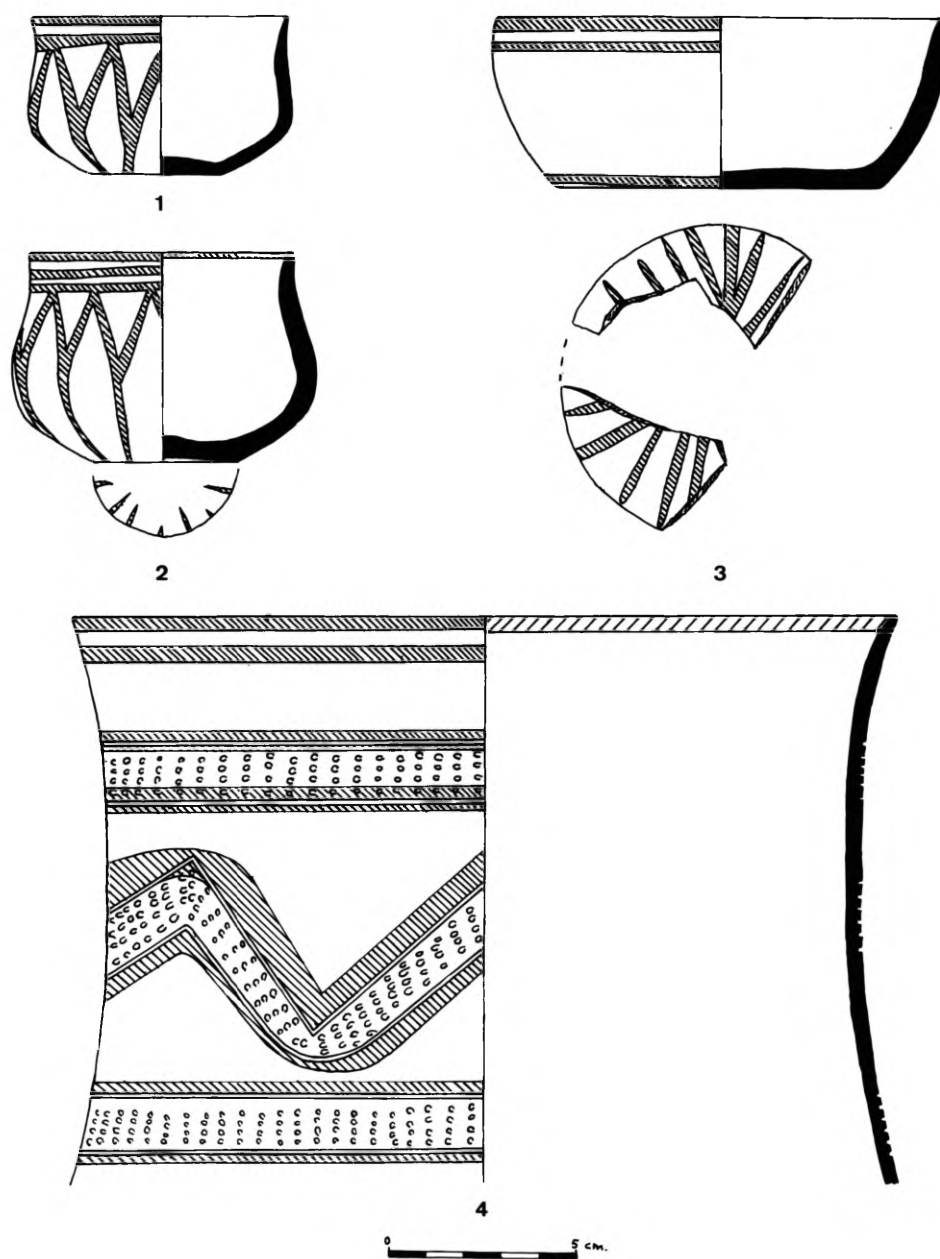


Figure 192. IV C – Céramique foncée à décor peint mat.

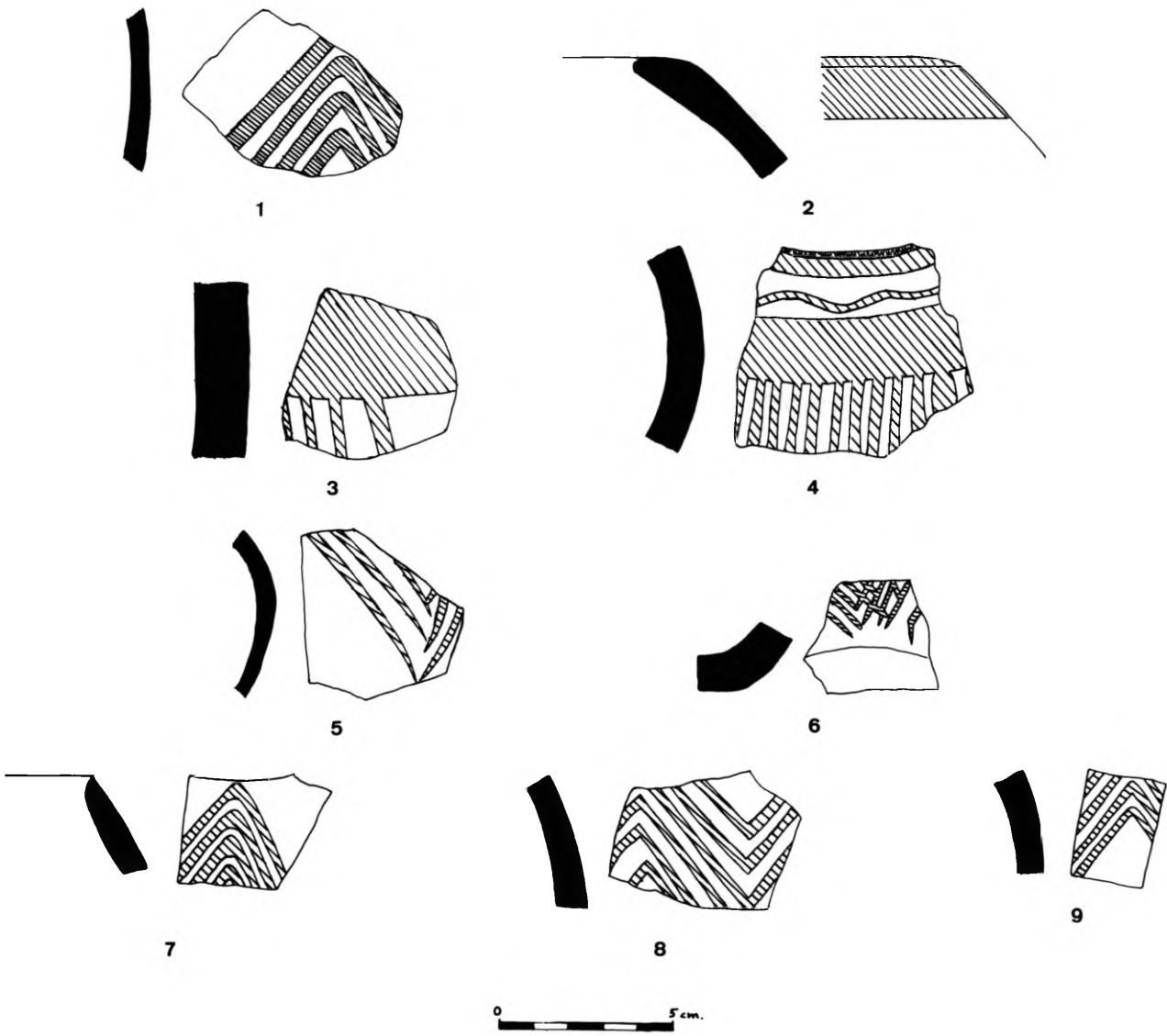


Figure 193. IV C – Céramique verdâtre et céramique orangé à décor peint mat.

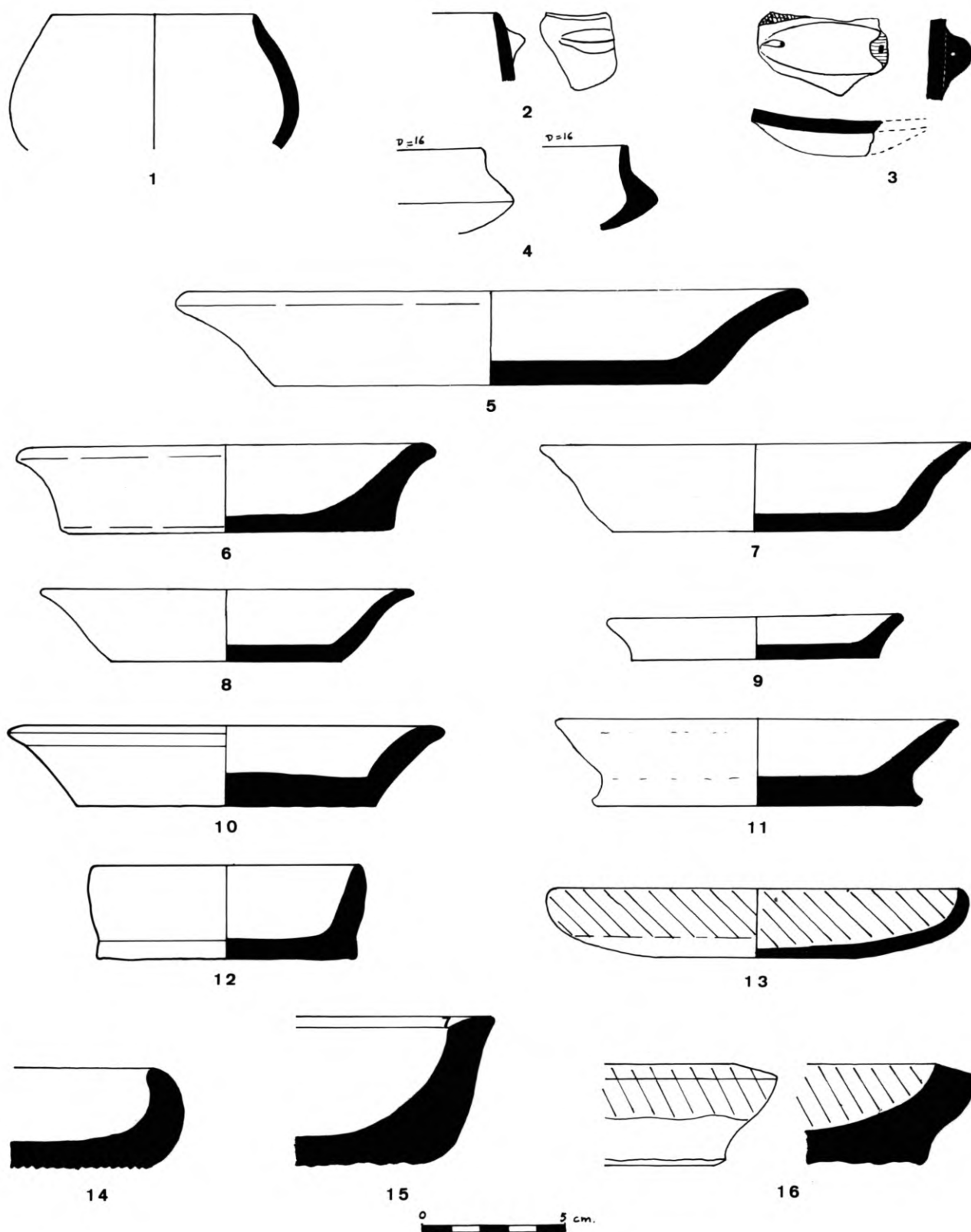


Figure 194. IV B – Céramique de tradition néolithique type V A
et plats à couverte lustrée rouge, marron ou noire type IV.

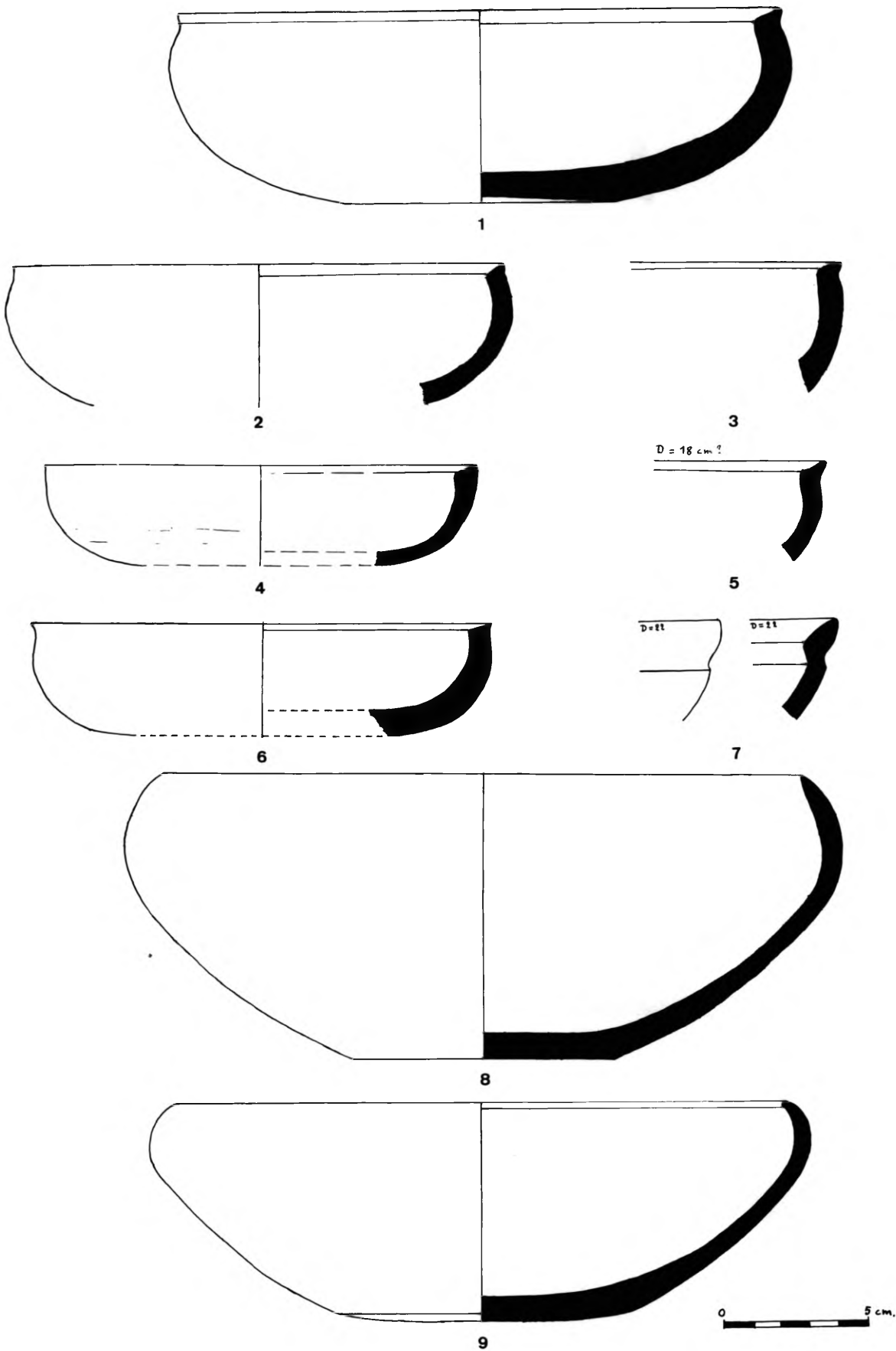


Figure 195. IV B – Céramique à couverte rouge ou marron lustré type IV :
jattes à bord en biseau, jattes à bord rentrant.

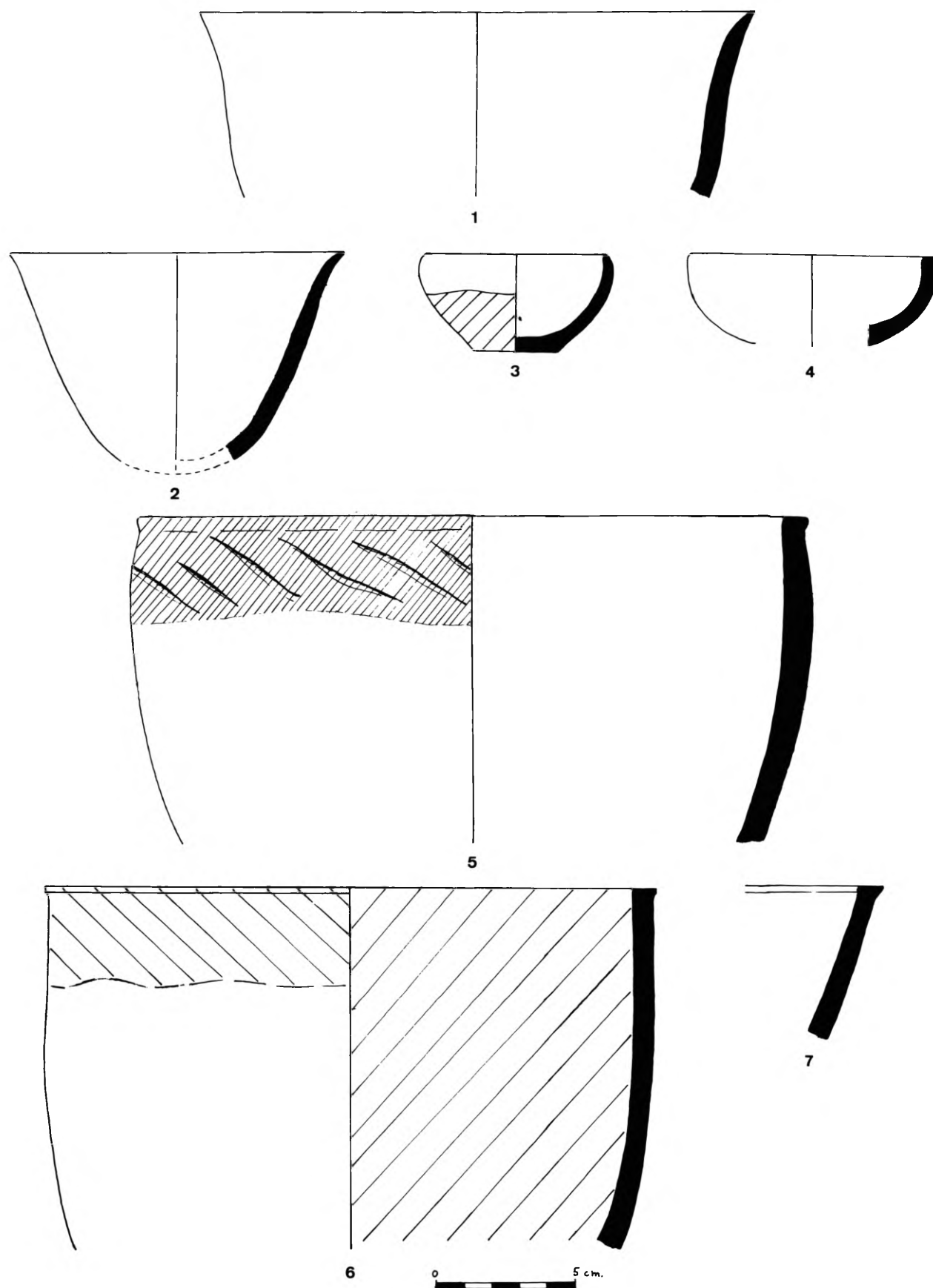


Figure 196. IV B – Céramique à couverte lustrée rouge, marron ou noir type IV :
jatte à bord évasé, bols, bassins à bord aplati.

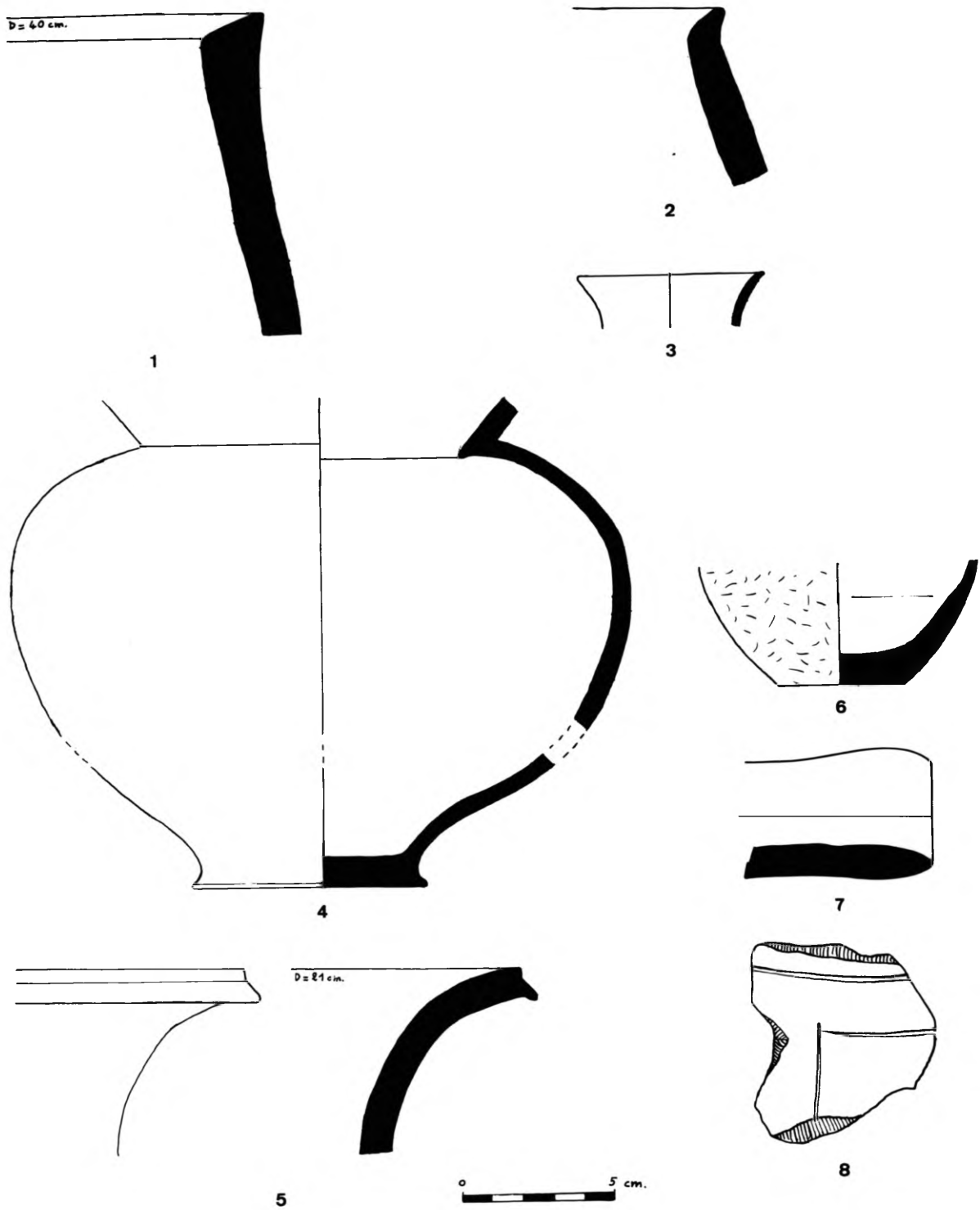


Figure 197. IV B – Céramique à couverte lustrée rouge ou foncée type IV :
jarres sans col, jarres à col, bec-verseur, tesson incisé.

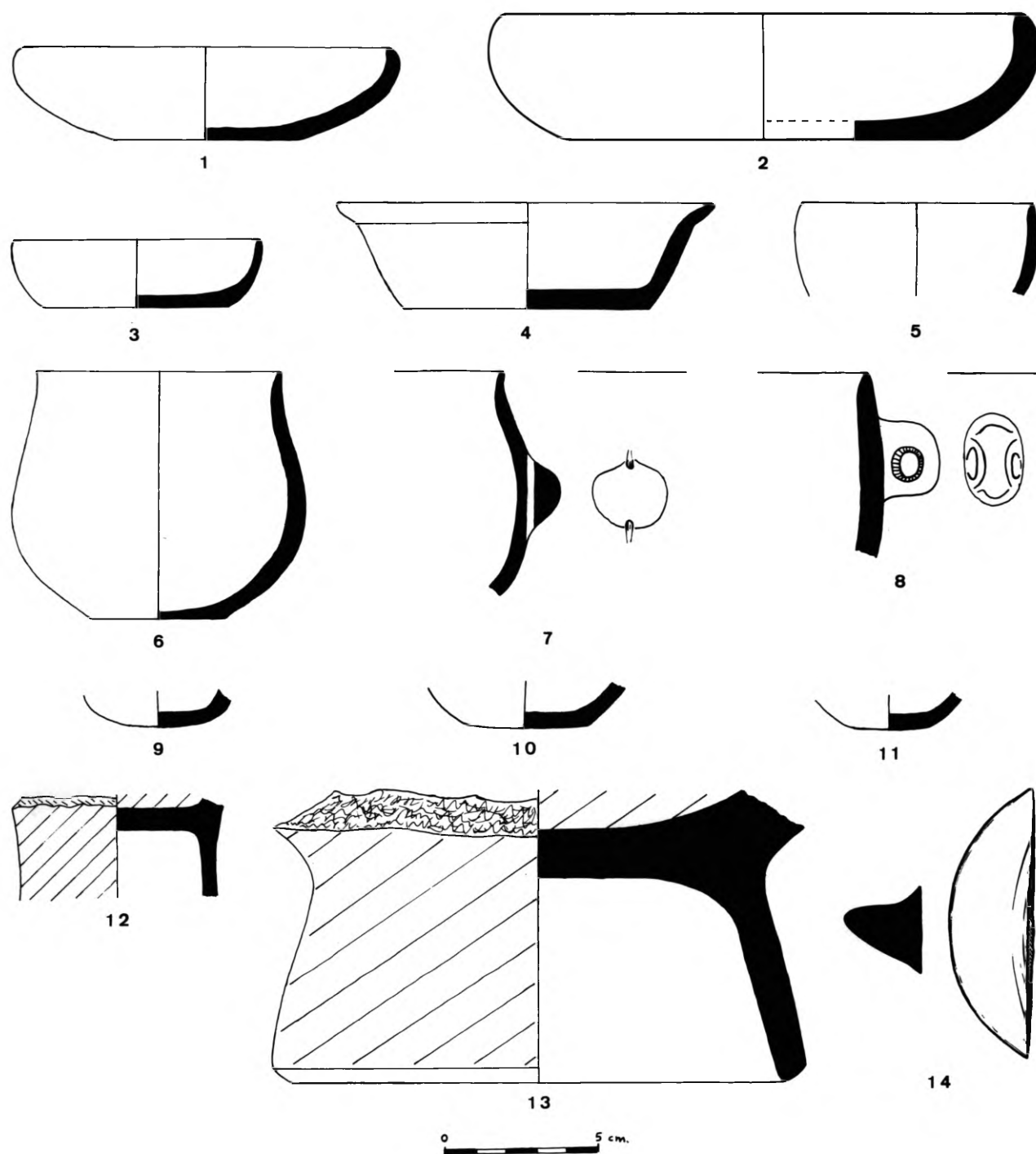


Figure 198. IV B – Céramique à couverte rouge mat : coupes, plats, bols, fonds creux, oreillette.

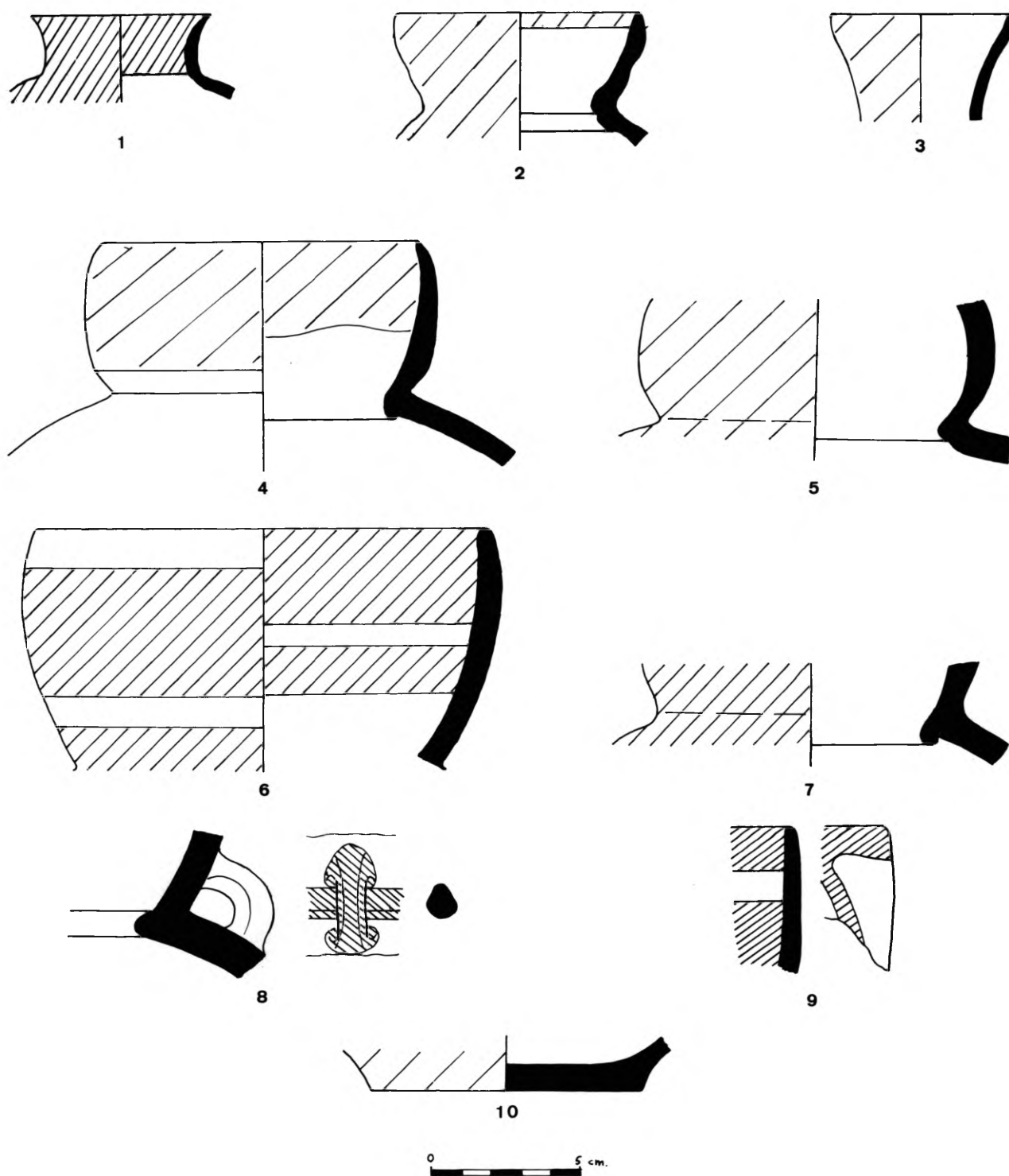


Figure 199. IV B – Céramique à couverte rouge mat : jarres à col évasé, jarres à col en arc.

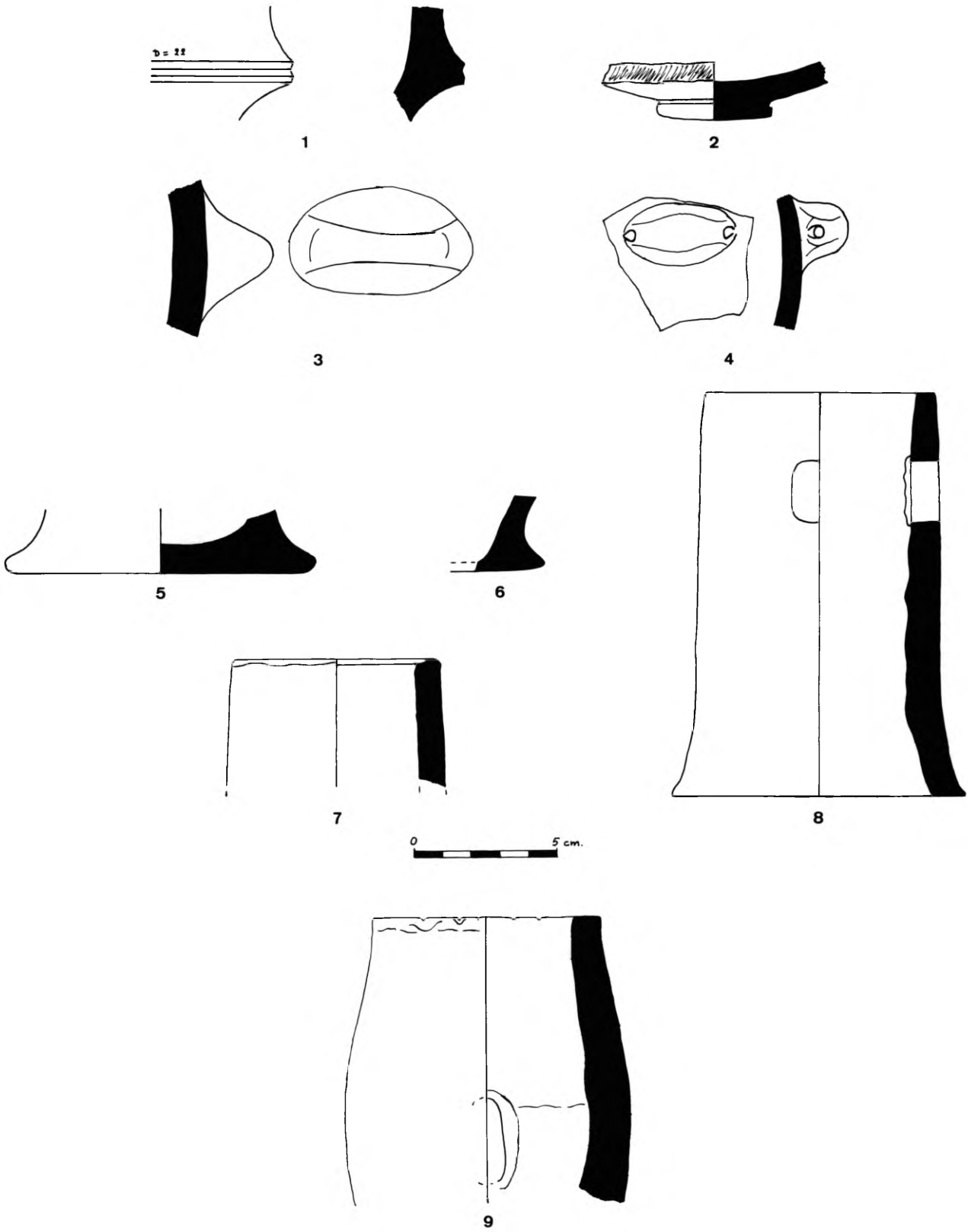


Figure 200. IV B – Céramique commune claire : formes diverses.

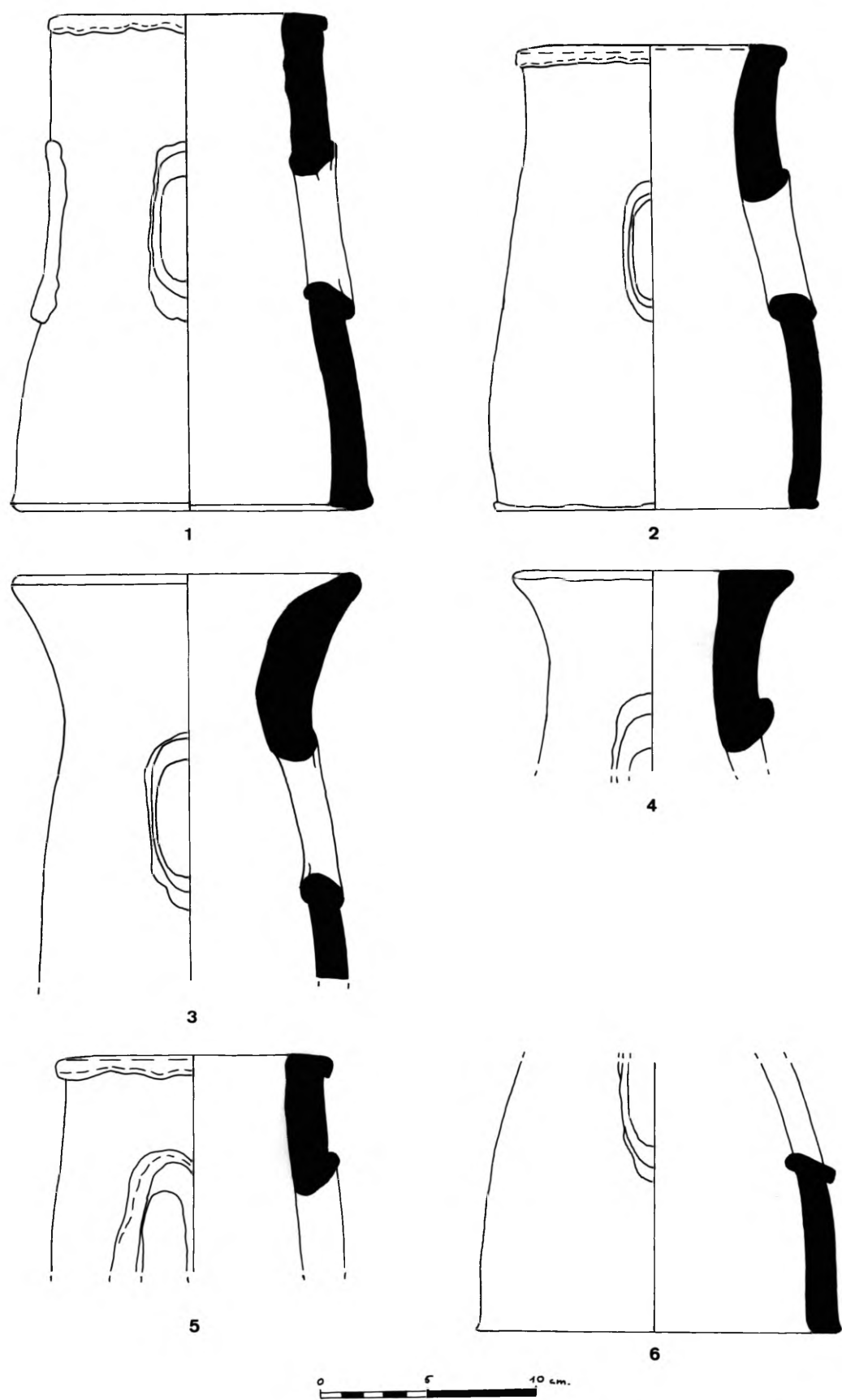


Figure 201. IV B – Céramique commune claire : supports fenestrés, IV B 3, Pt SH 214, 7,75-8,20 m.

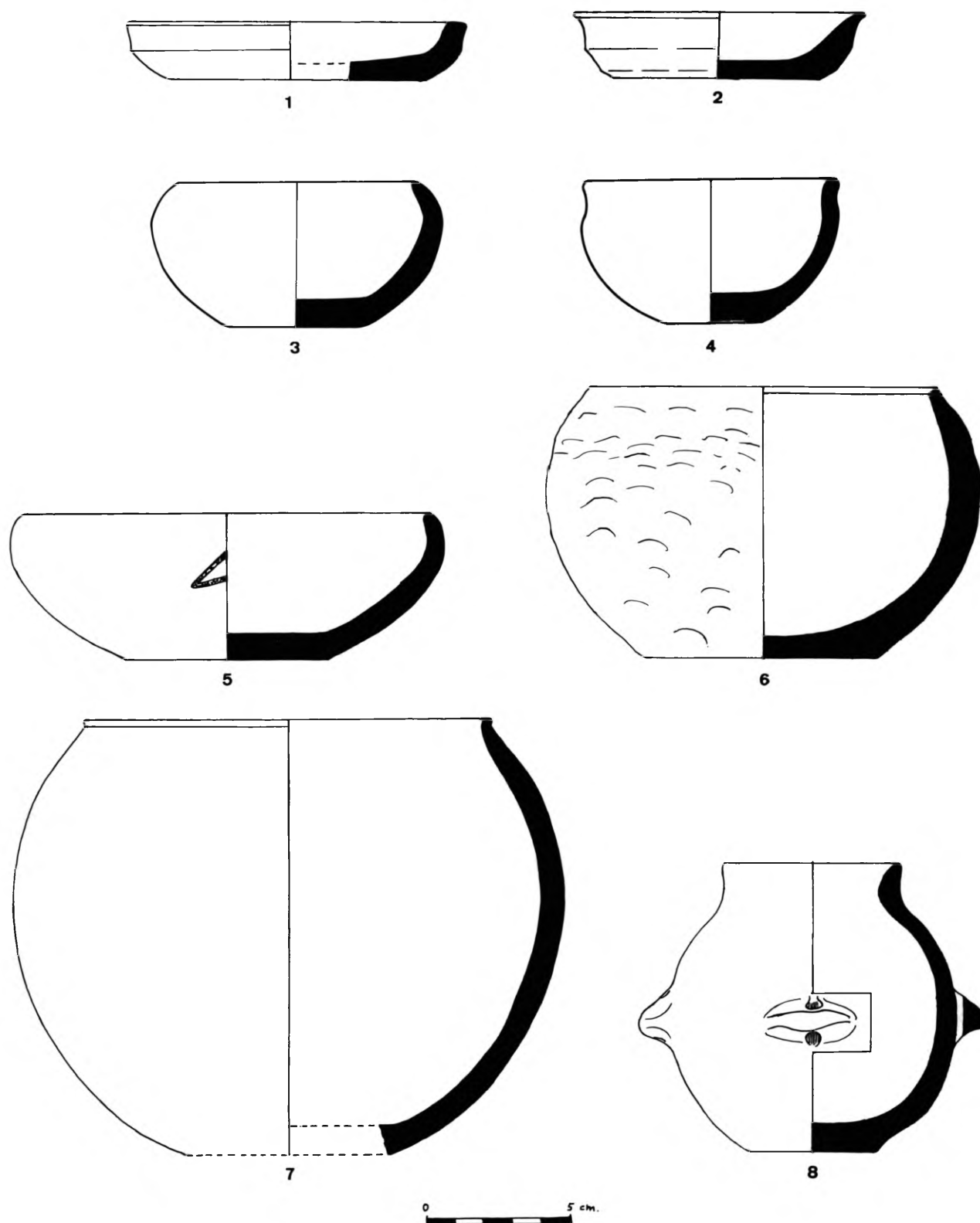


Figure 202. IV B – Céramique commune sans engobe : plats, bols, vases globulaires.

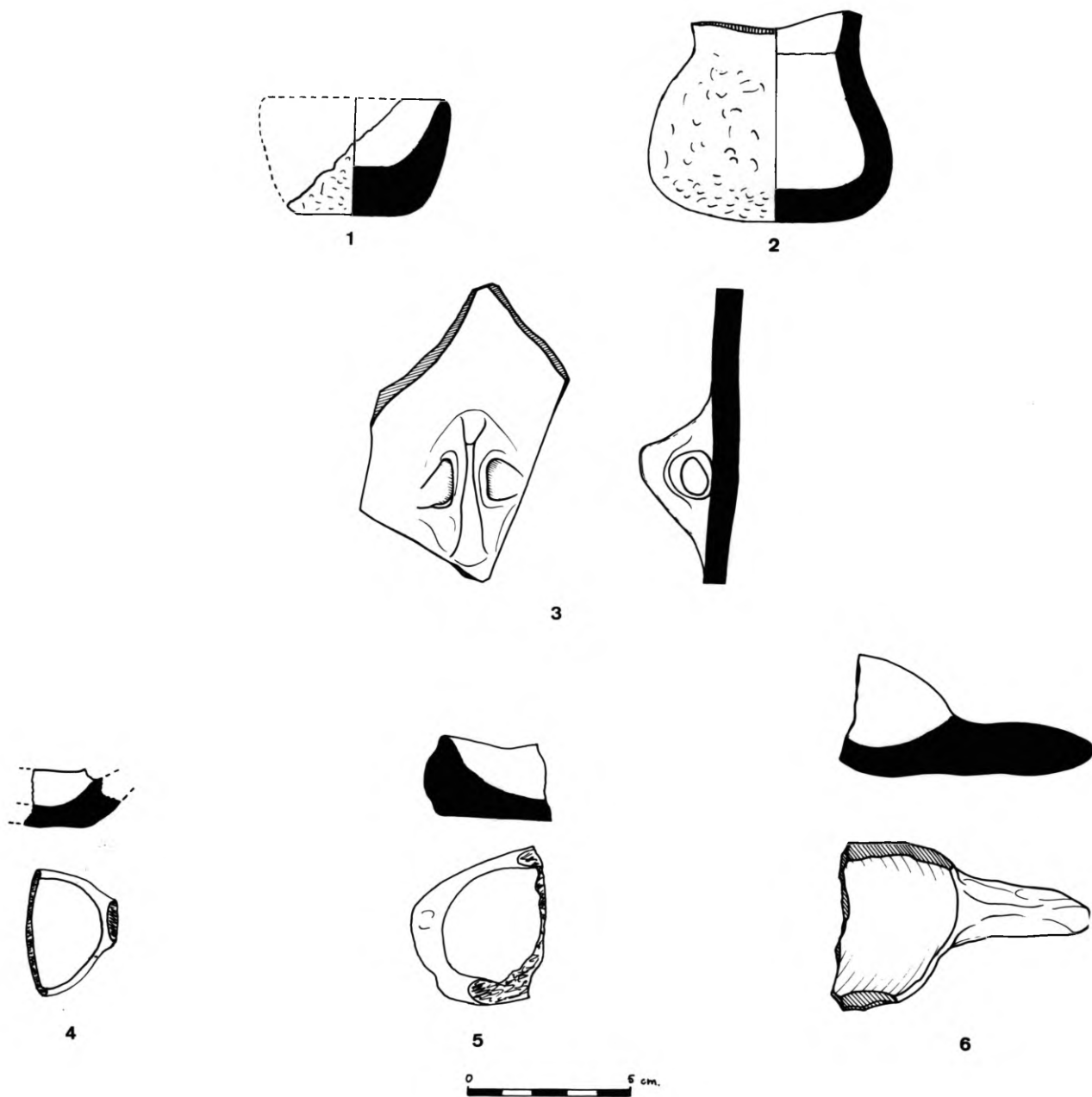


Figure 203. IV B – Céramique commune sans engobe : vases divers, anse, cuillères.

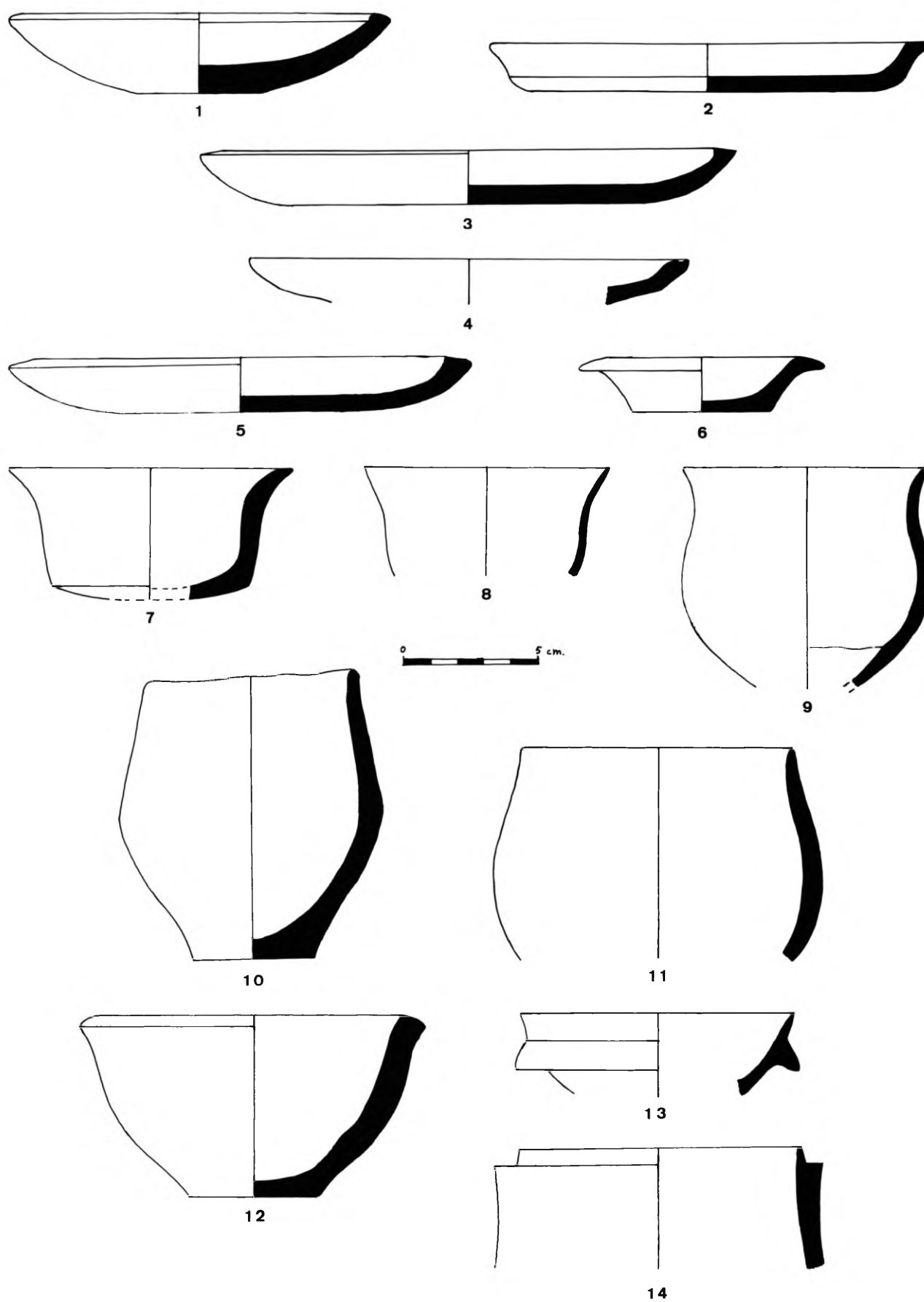


Figure 204. IV B – Céramique fine non peinte : plats, bols, coupes.

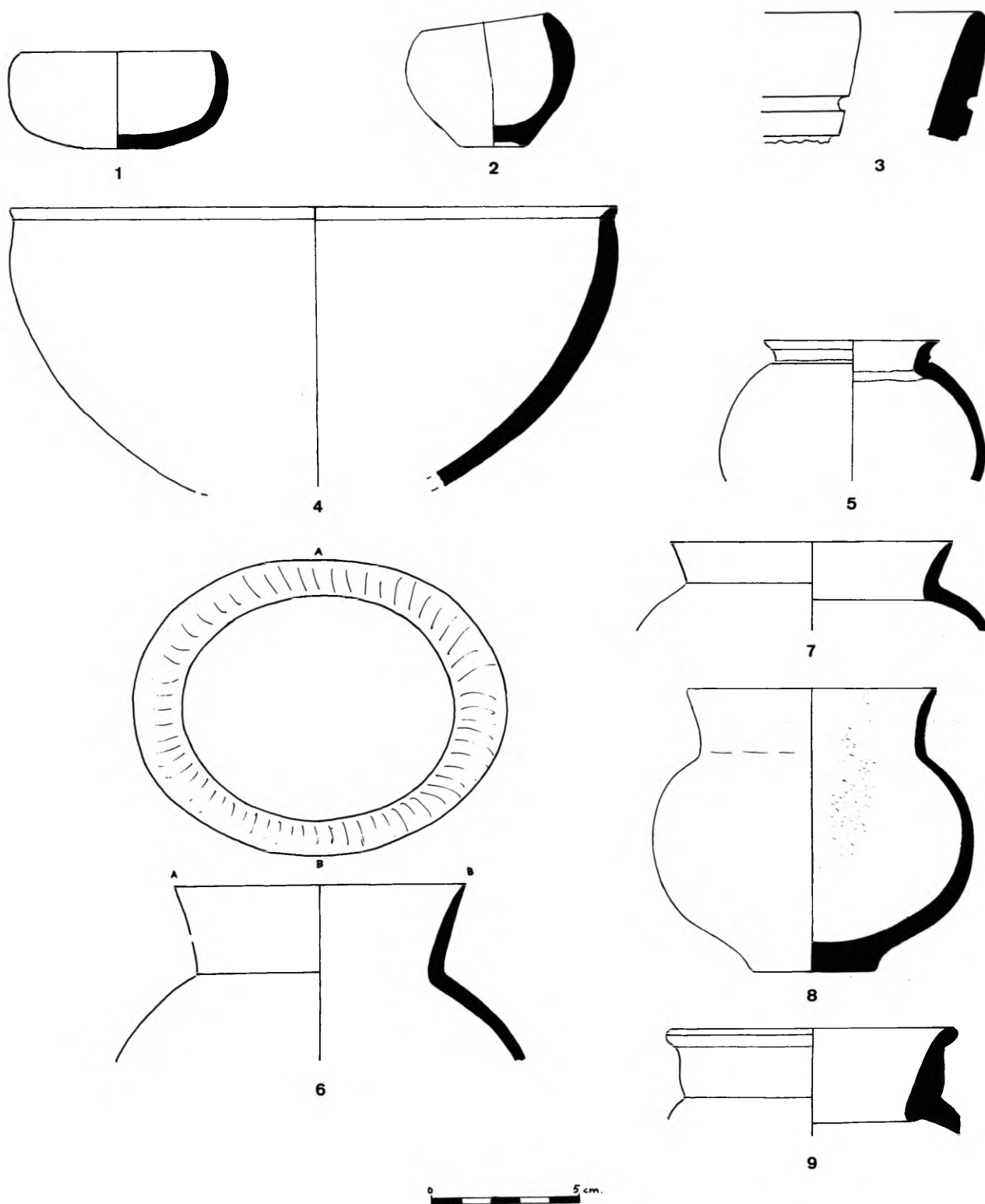


Figure 205. IV B – Céramique fine non peinte : bols, bassins, jarres à col.

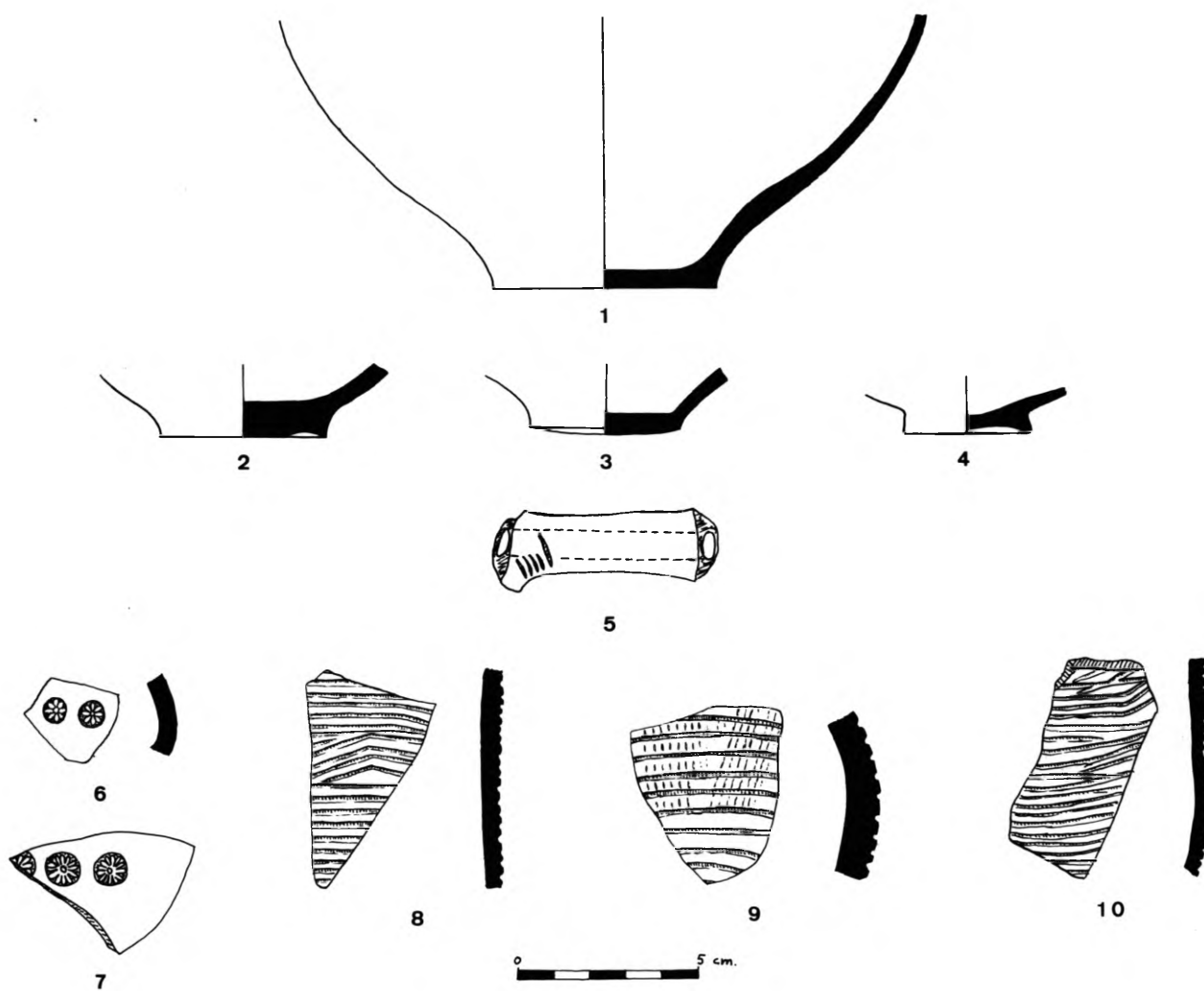


Figure 206. IV B – Céramique fine non peinte : fonds, bec-verseur, tessons à décor imprimé ou incisé.

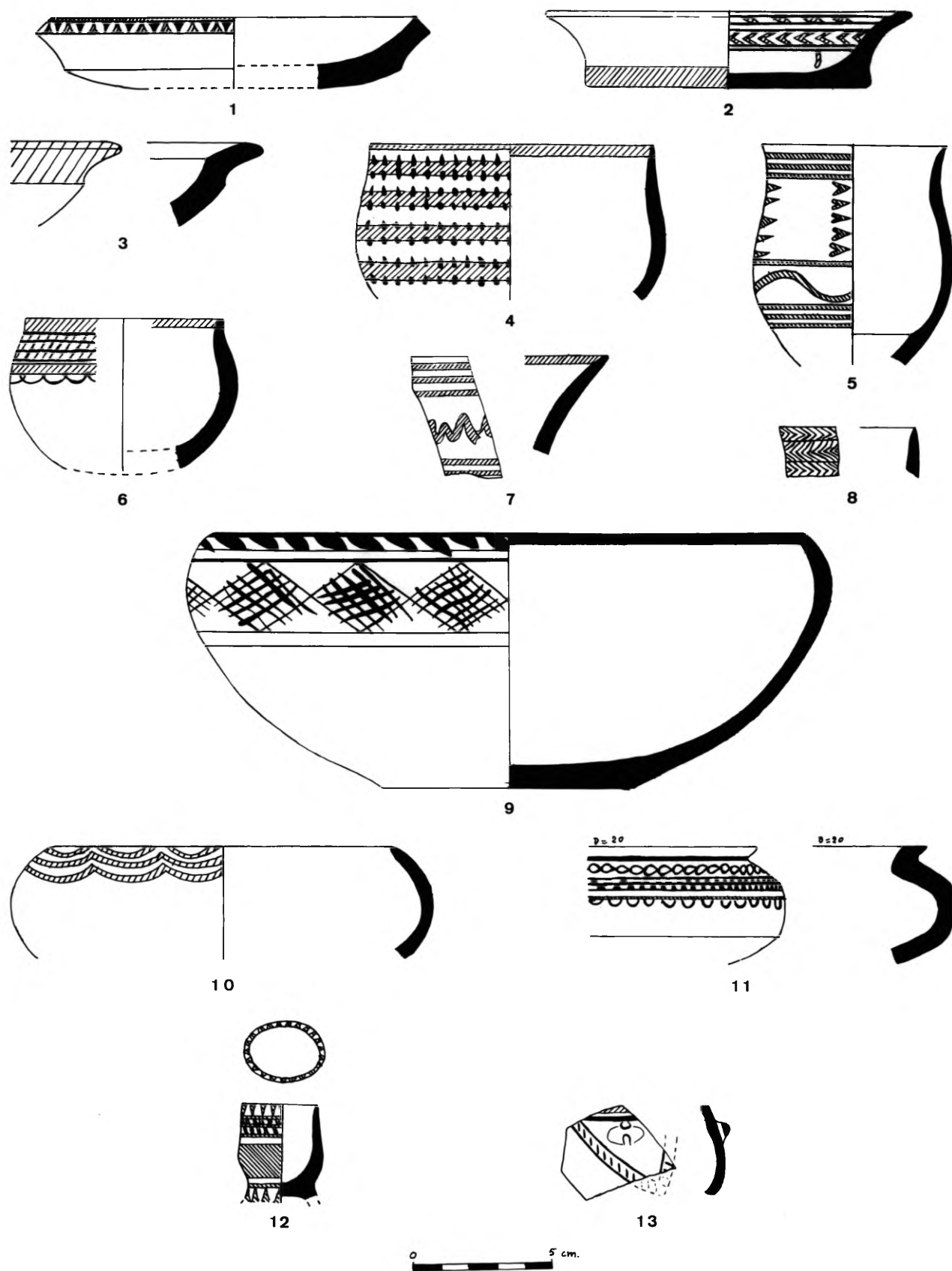


Figure 207. IV B – Céramique peinte : plats, coupe, bols, bassins, pots divers.

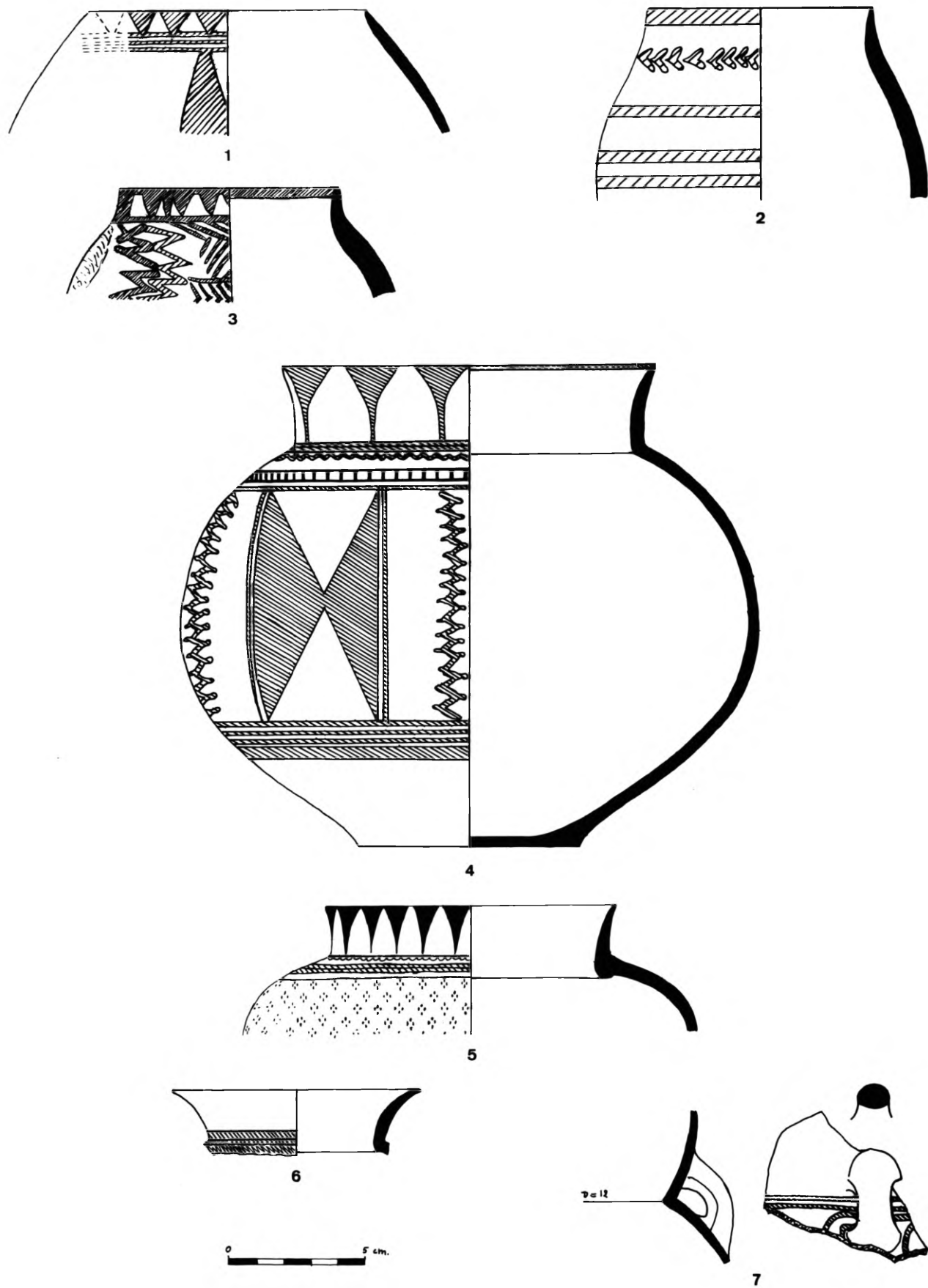


Figure 208. IV B – Céramique peinte : jarre sans col, jarres à col court, jarre à col en arc.

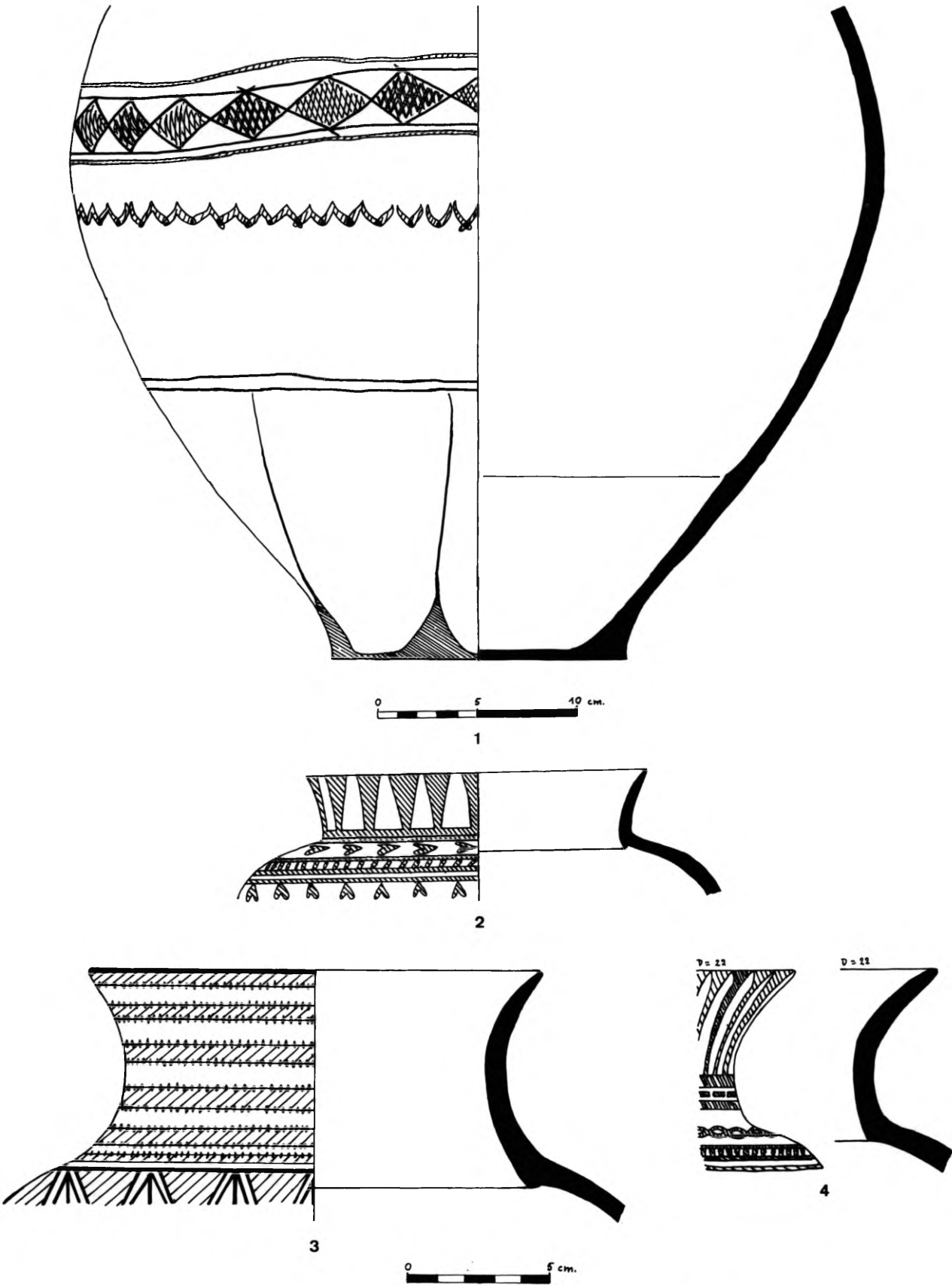


Figure 209. IV B – Céramique peinte : jarres à col évasé court ou haut.

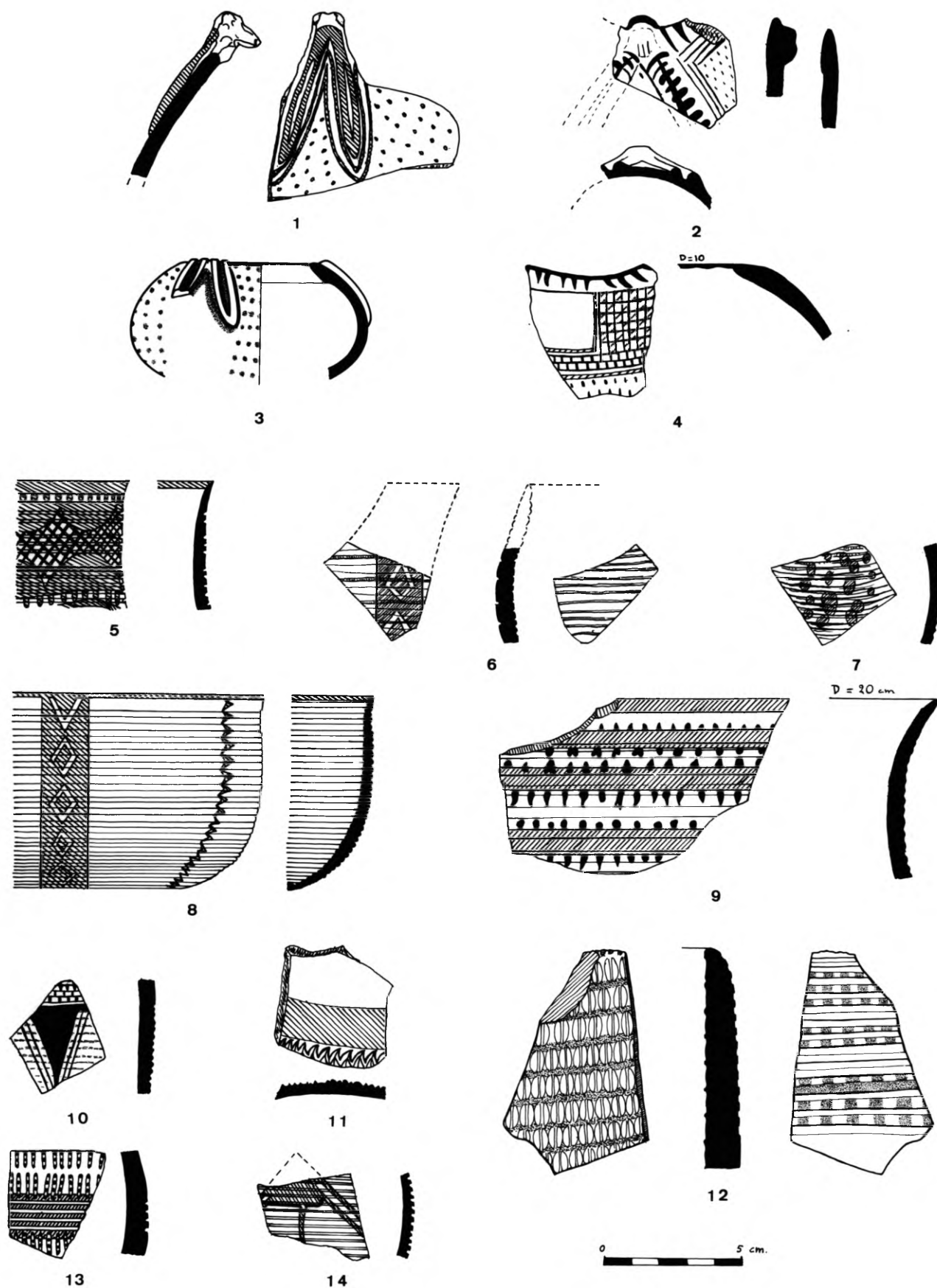


Figure 210. IV B – Céramique peinte :
vases à décor animalier en relief, vases à décor peint et incisé.

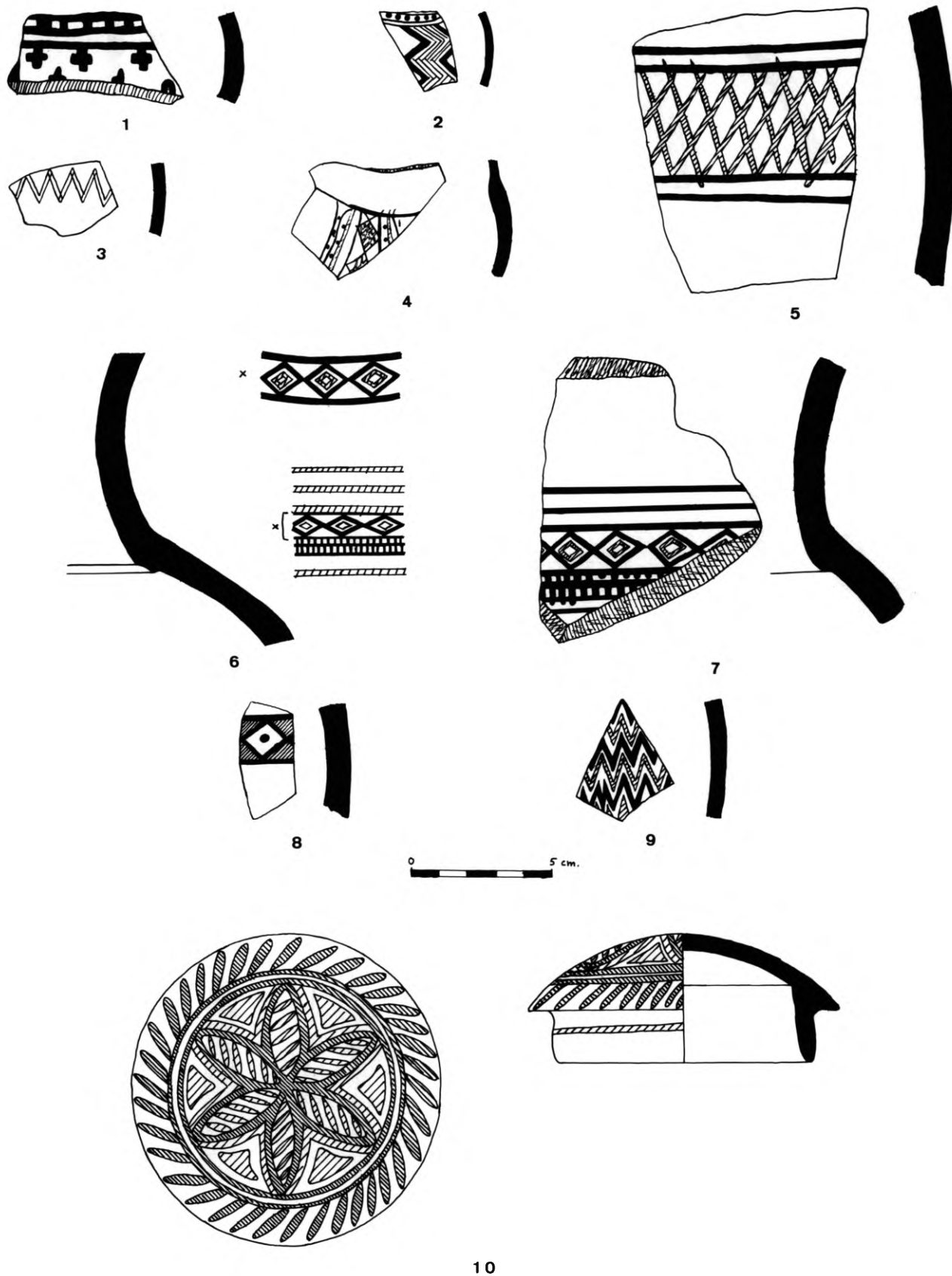


Figure 211. IV B – Céramique peinte :
tessons informes à décors peints géométriques rectilinéaires, couvercle peint.

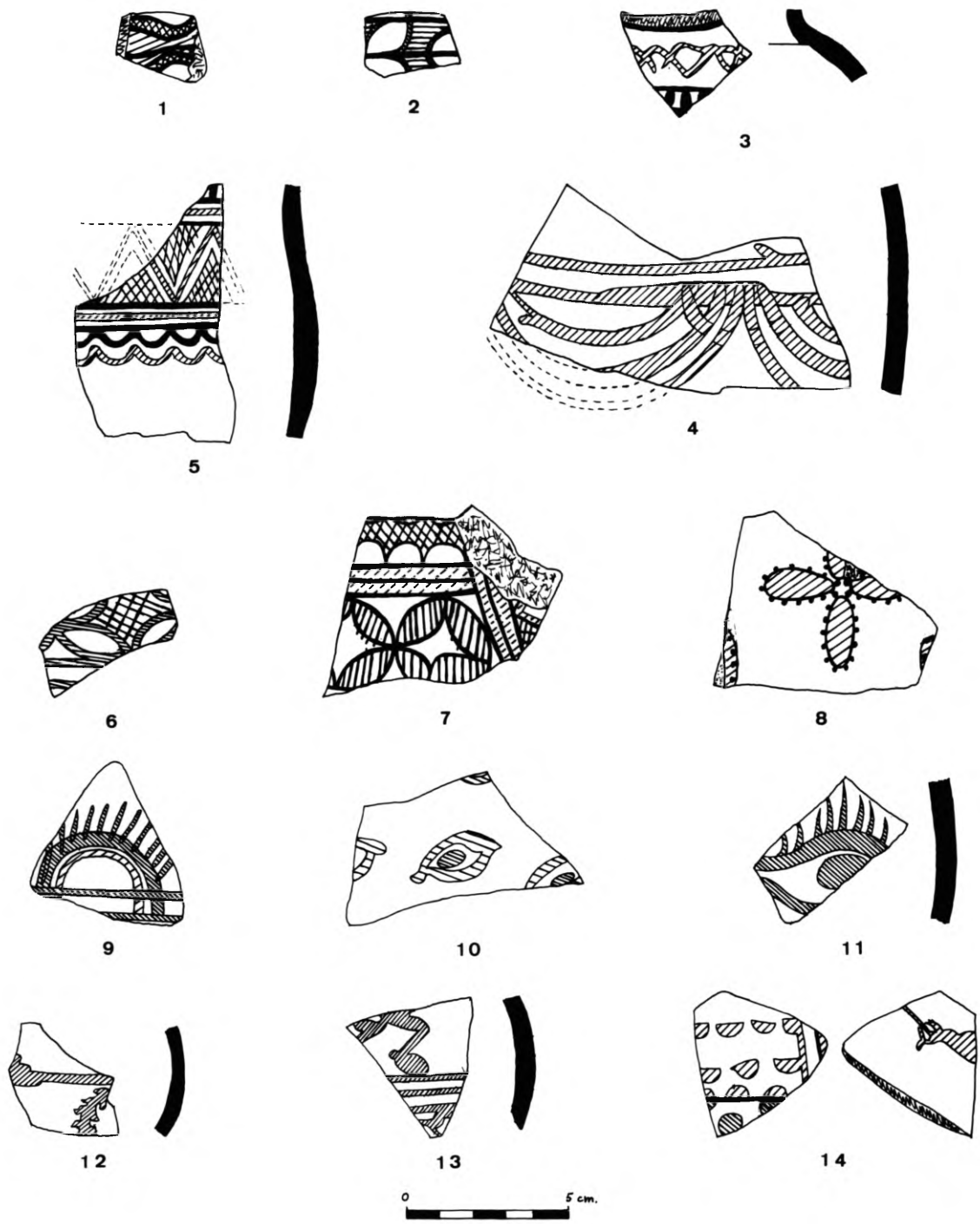


Figure 212. IV B – Céramique peinte :
tessons informes à décors peints curvilinéaires en rosaces, oculaires et naturalistes.

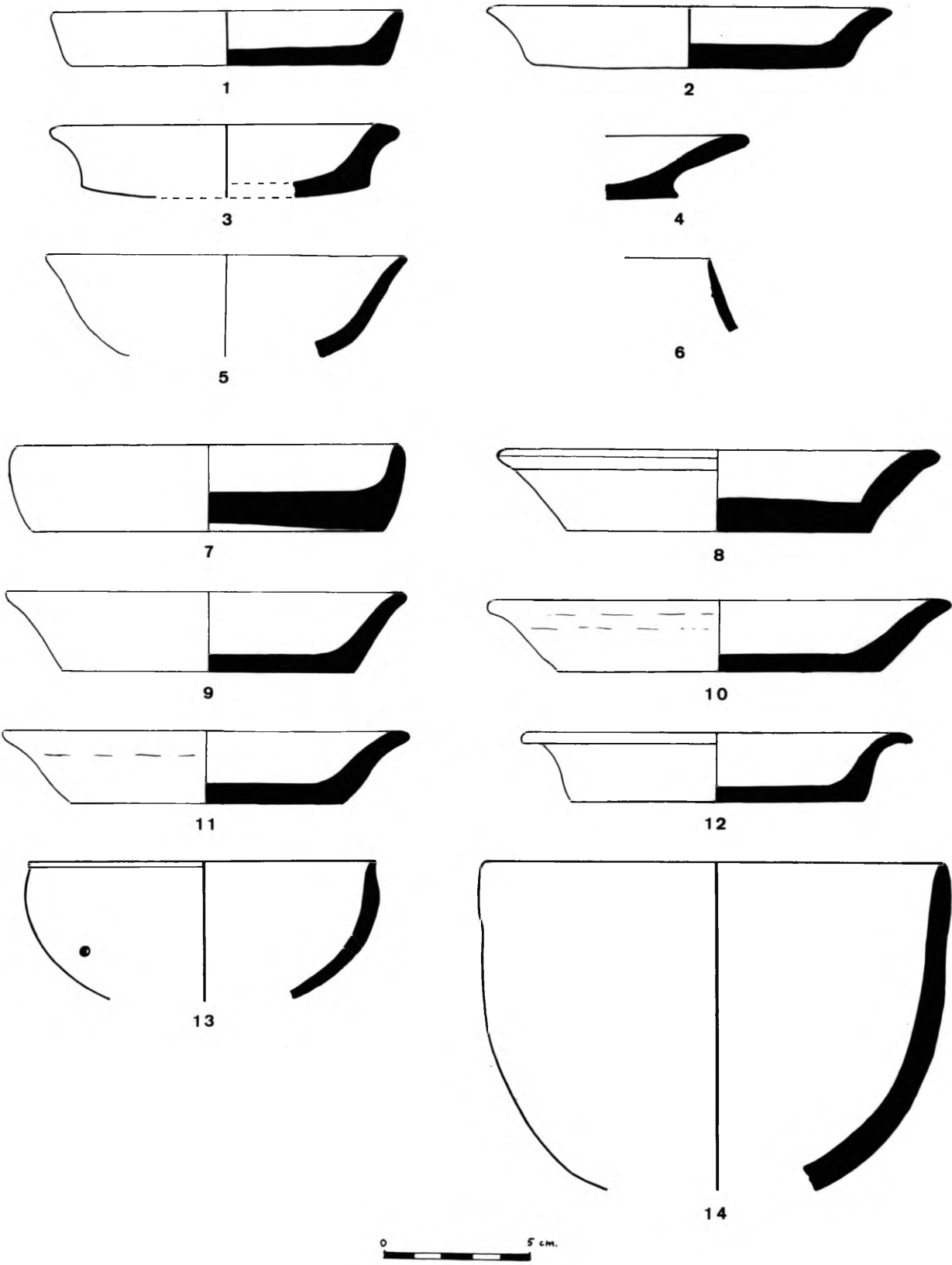


Figure 213. IV A – Céramique lustrée et céramique à couverte rouge mat.

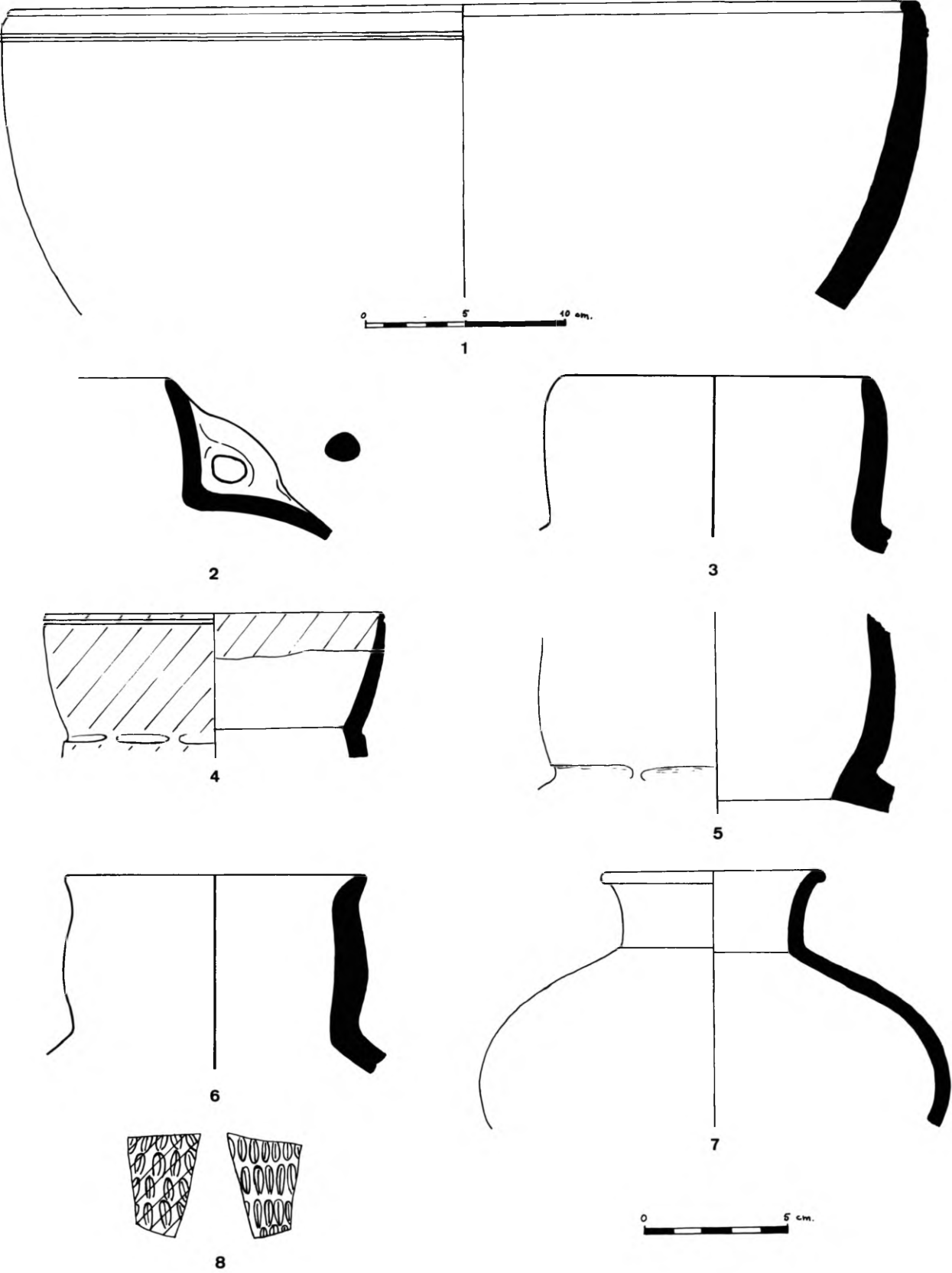


Figure 214. IV A – Céramique à couverte rouge mat (suite).

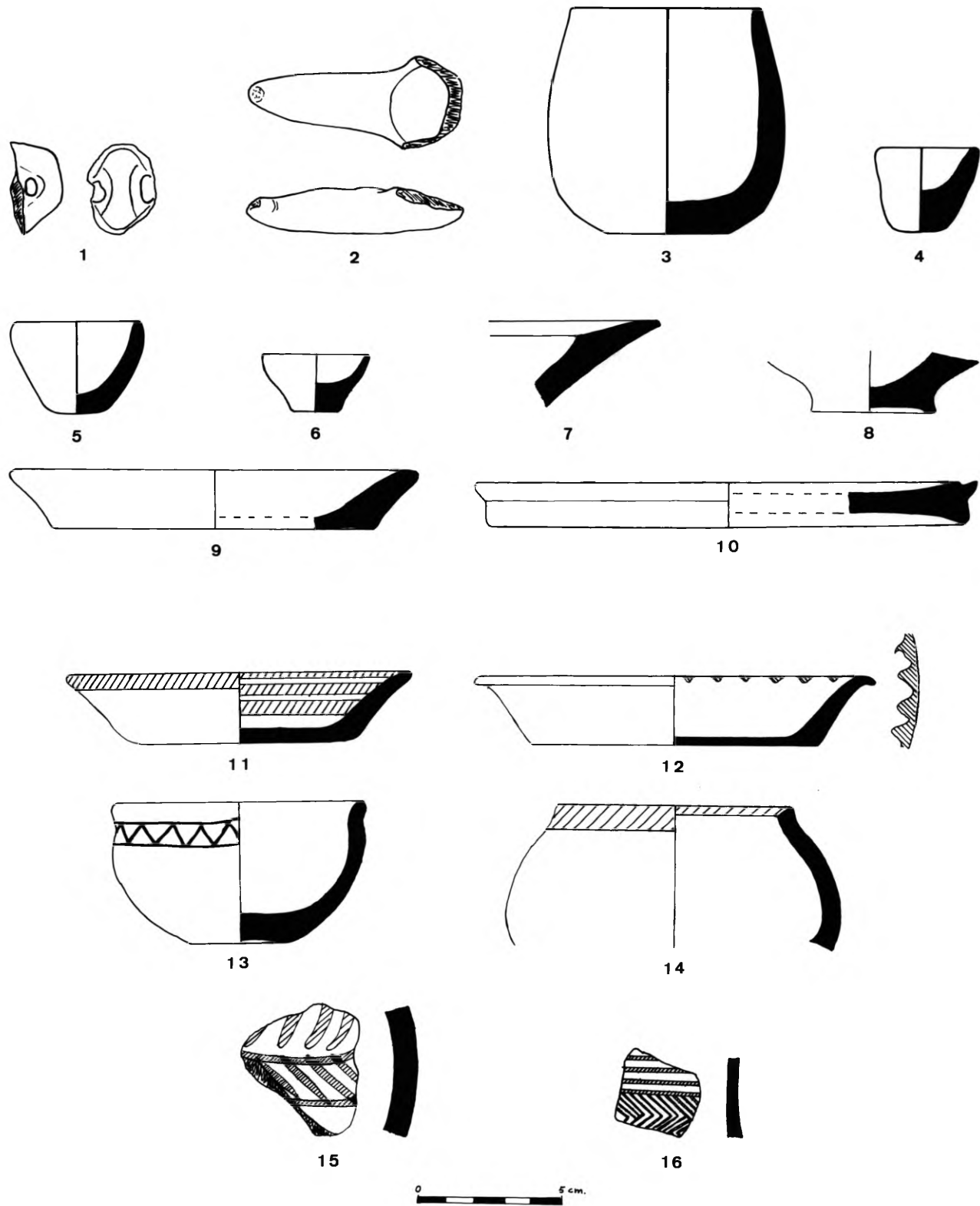


Figure 215. IV A – Céramique commune, céramique fine blanchâtre et céramique peinte.

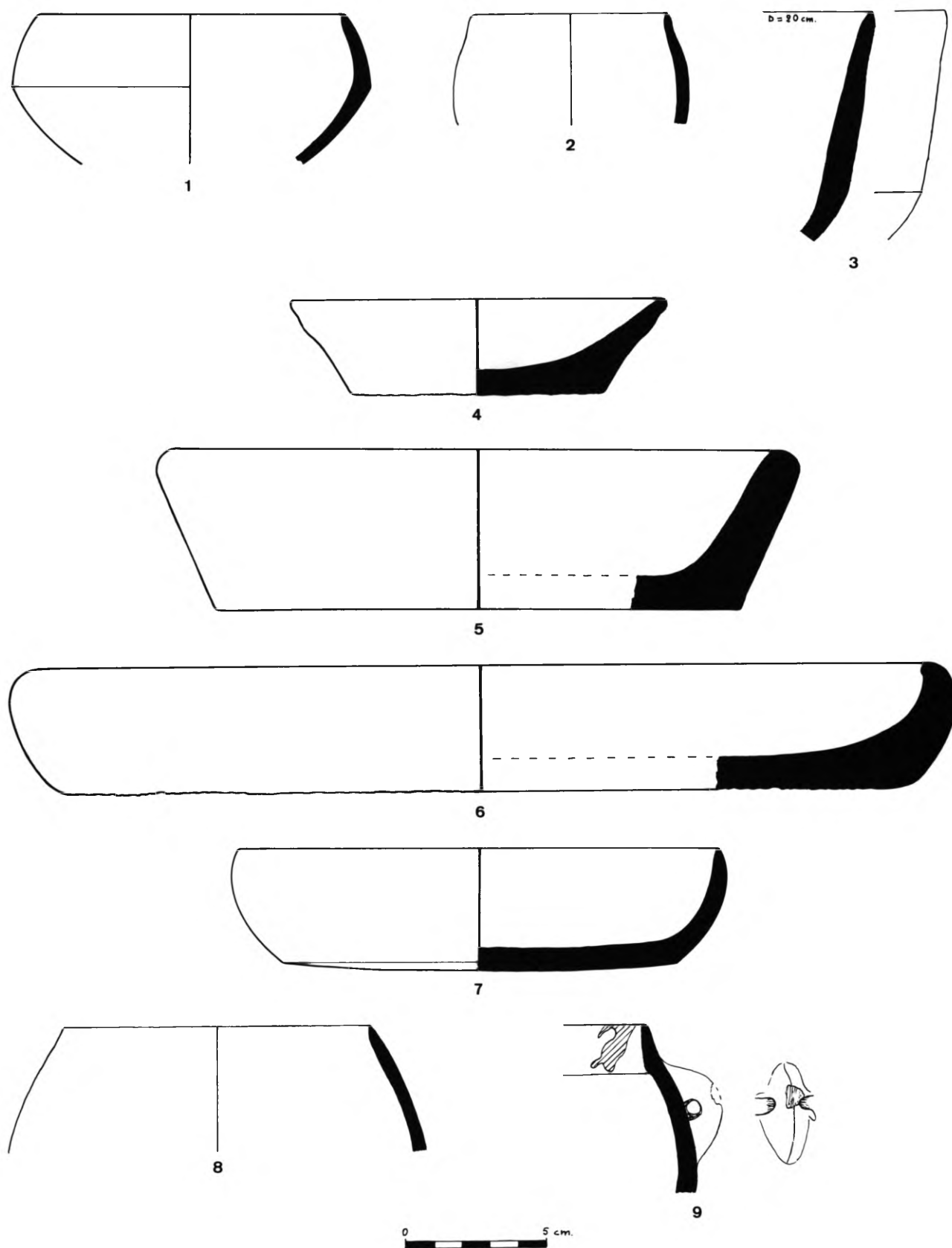


Figure 216. III C – Céramique à couverte rouge mat.

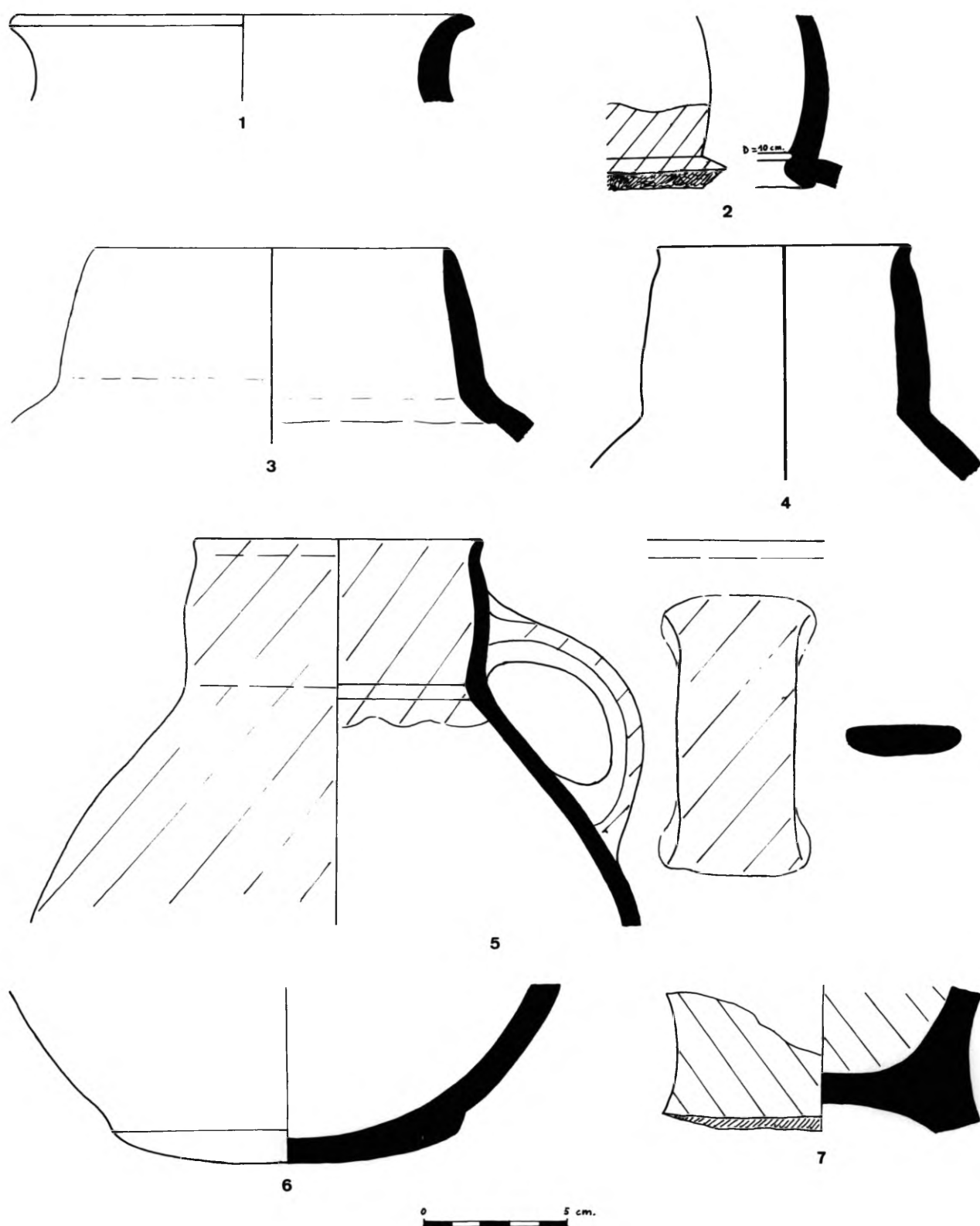


Figure 217. III C – Céramique à couverte rouge mat (suite).



Figure 218. III C – Céramique à couverte rouge mat (suite), céramique lustrée, céramique peinte.

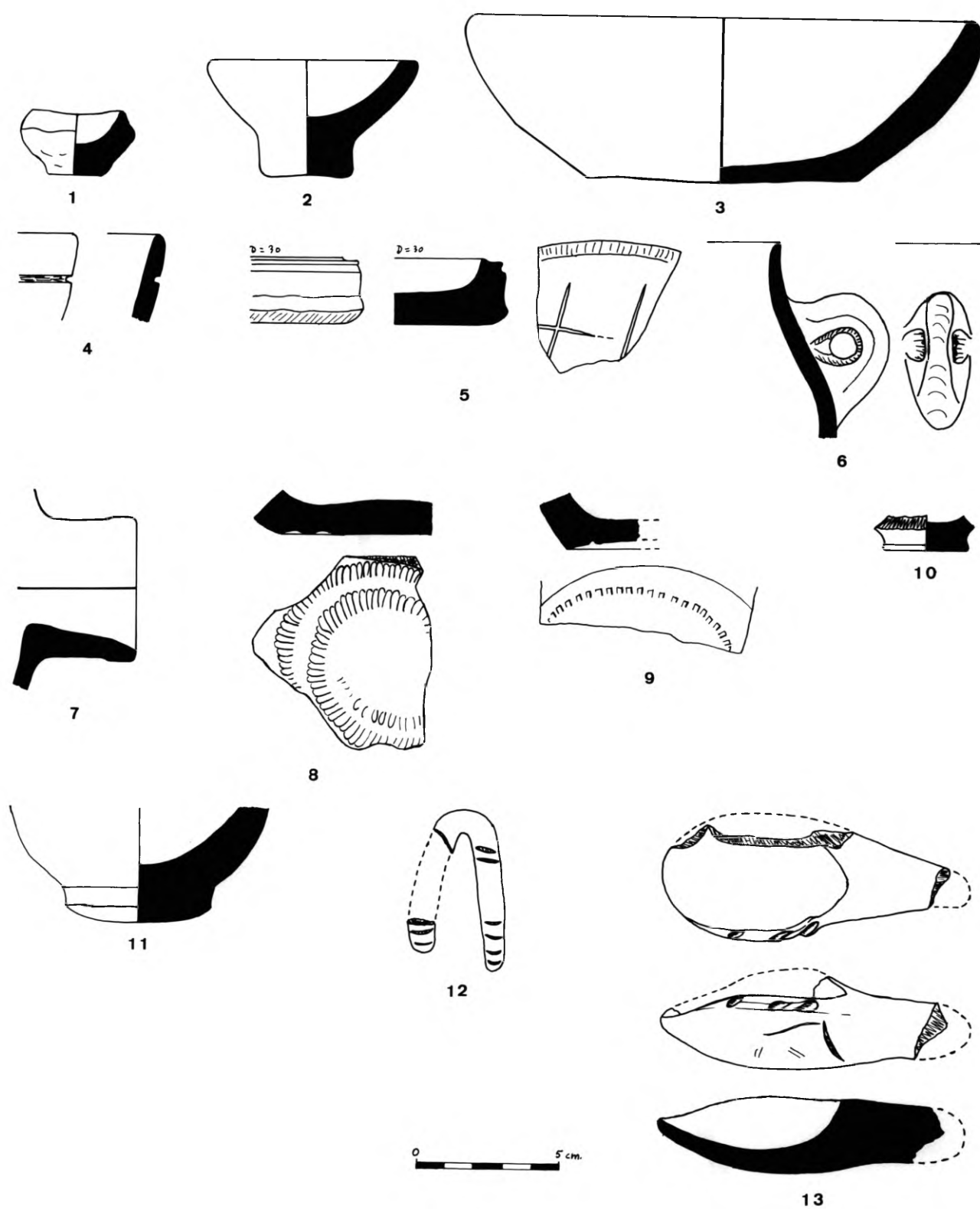


Figure 219. III C – Céramique commune.

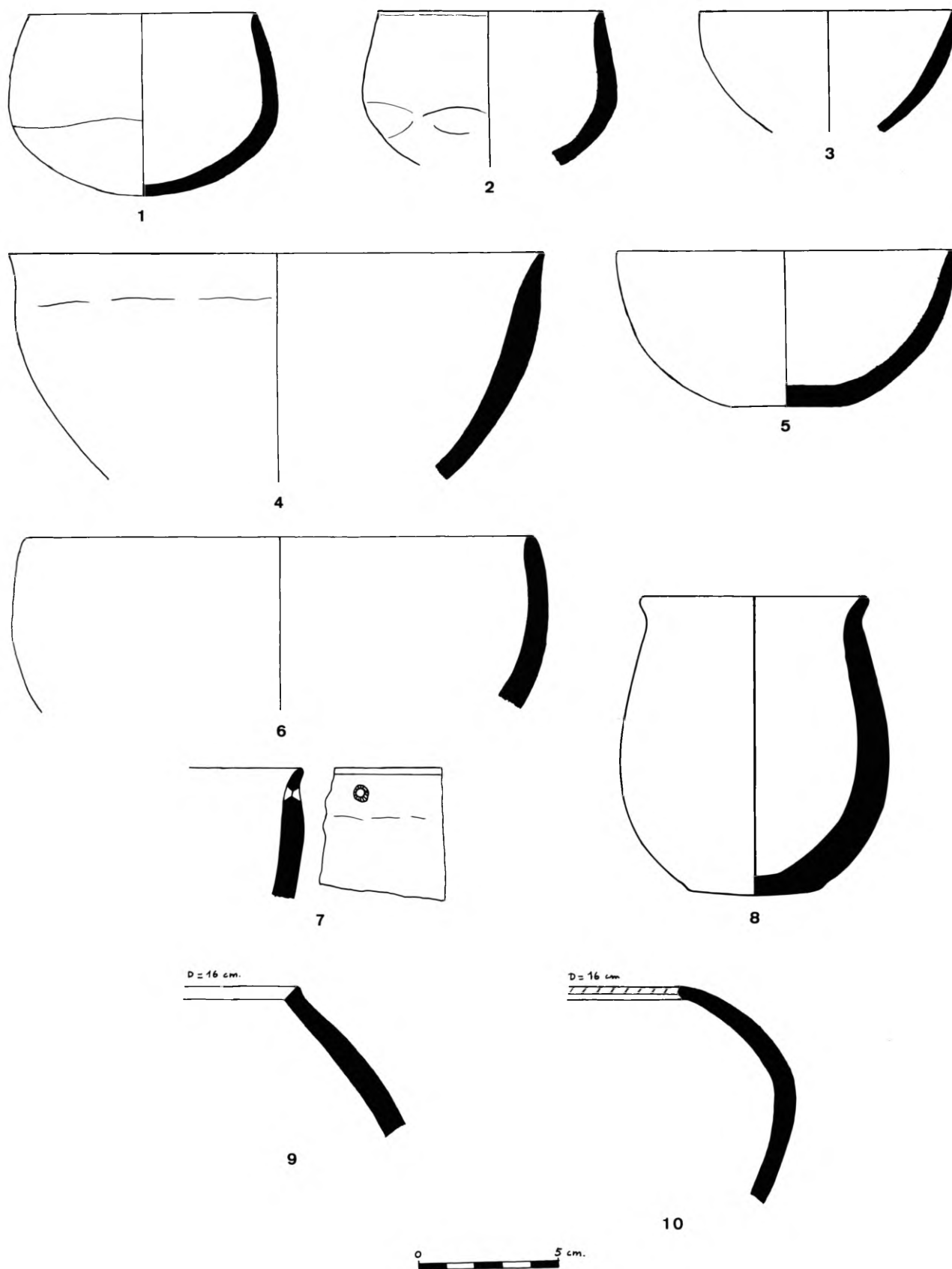


Figure 220. III B – Céramique à couverte rouge mat : bols, jarres sans col.

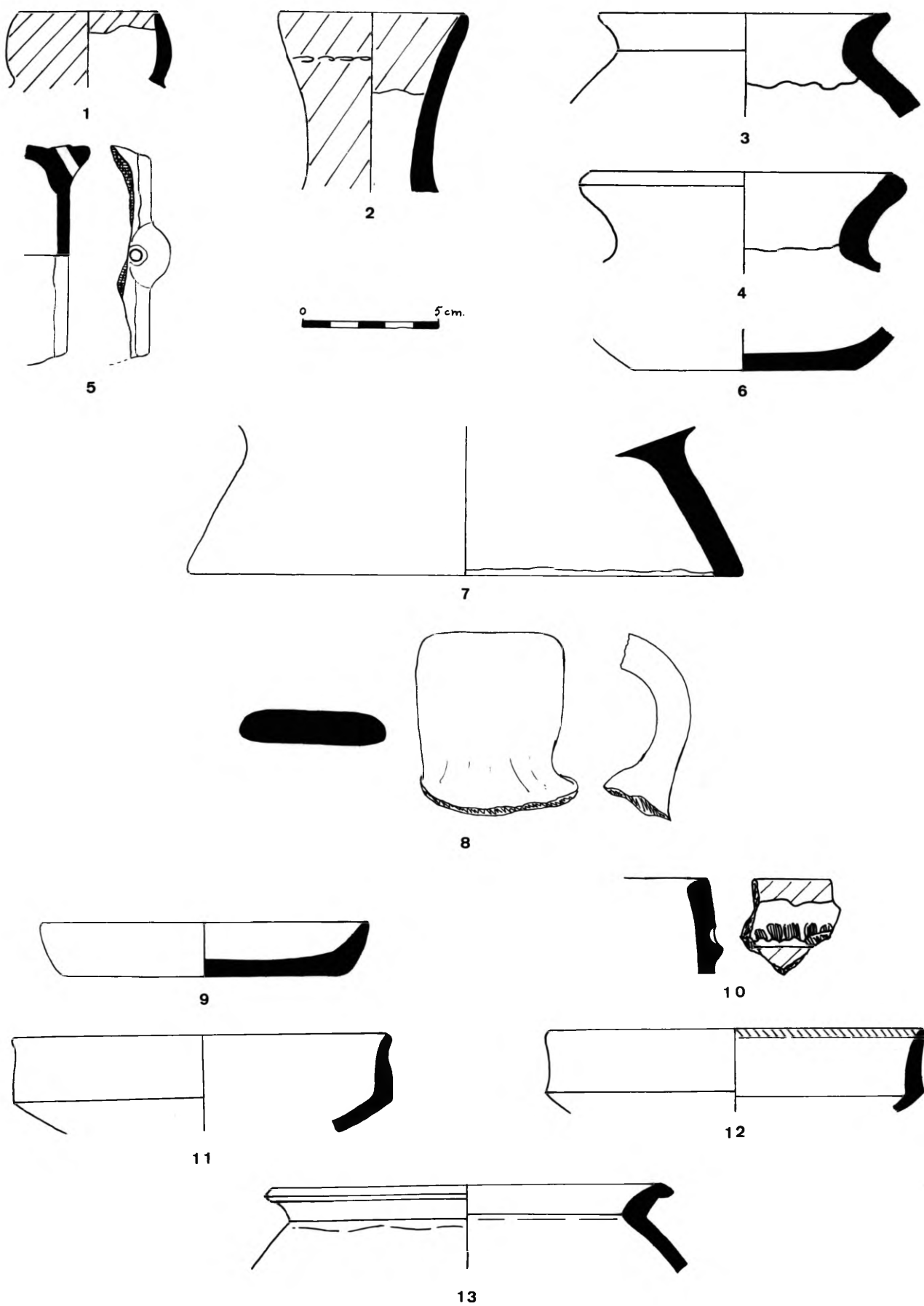


Figure 221. III B – Céramique à couverte rouge mat : jarres, fonds, anses; céramiques lustrées.




Figure 222. III B – Céramique peinte monochrome noire : bols hémisphériques, vases globulaires à bord évasé.


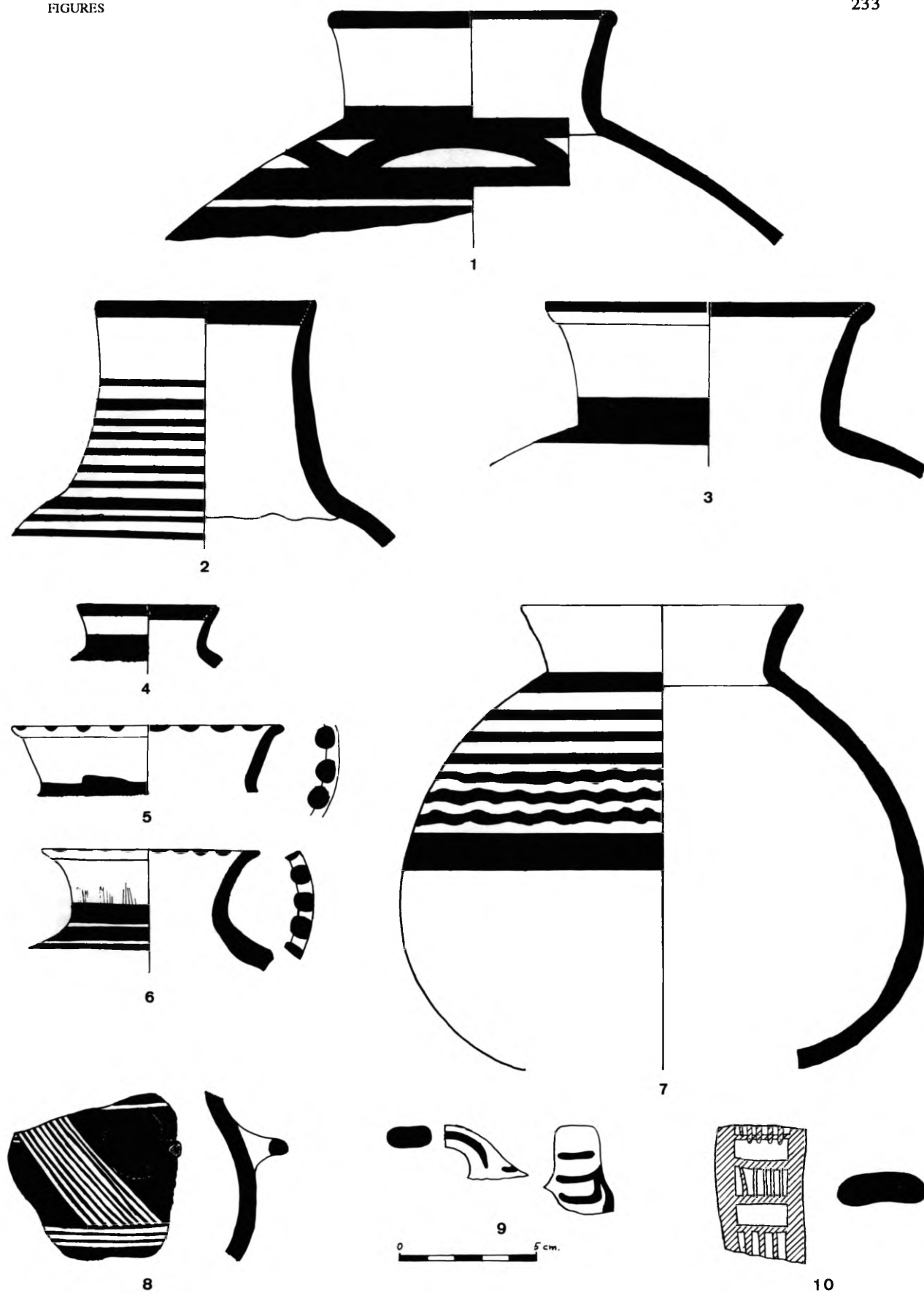


Figure 223. III B – Céramique peinte monochrome noire : bols globulaires à bord rentrant.



*Figure 224. III B – Céramique peinte monochrome noire :
jarses à col soit haut, soit court et évasé, moyens de préhension.*

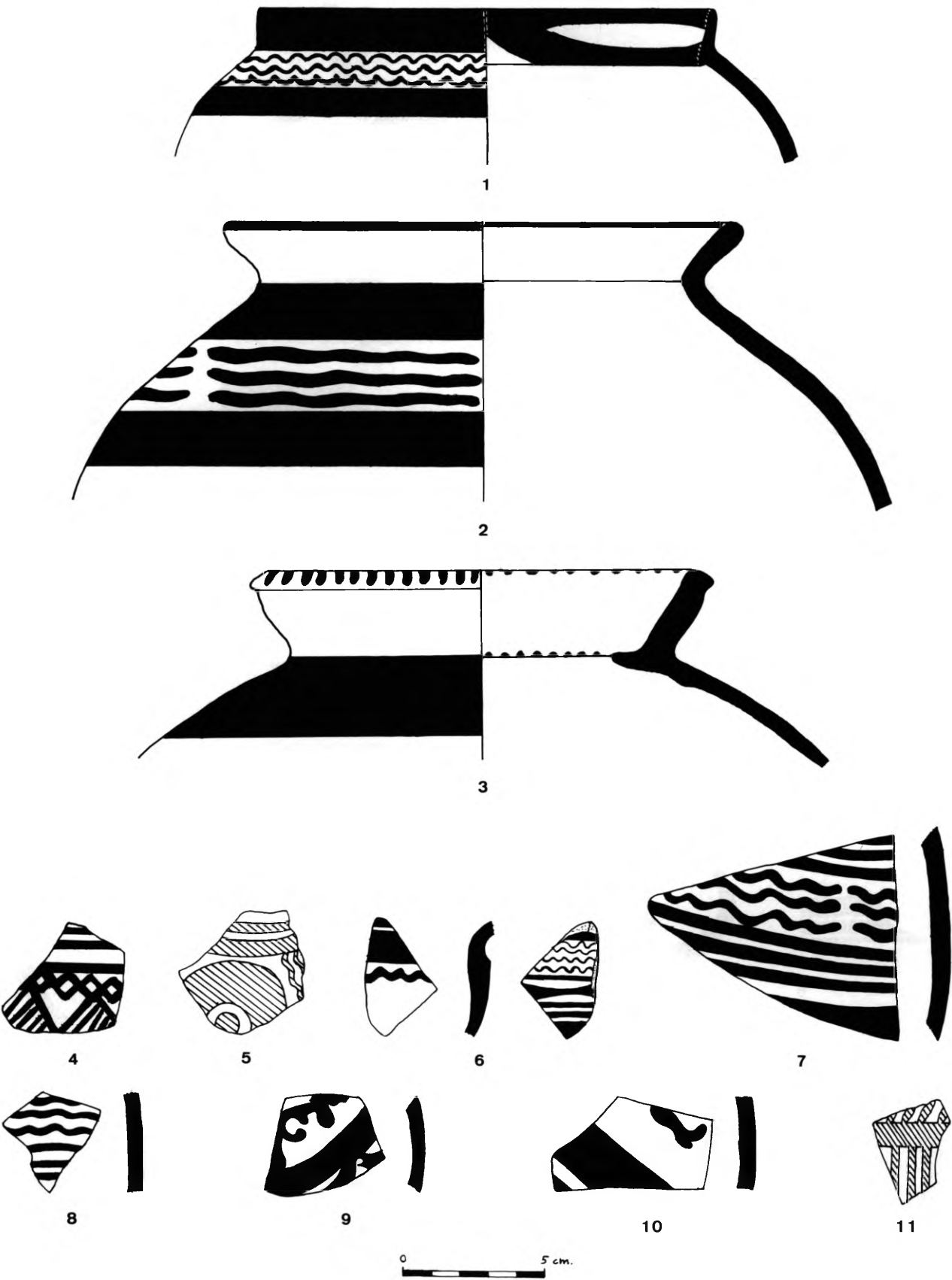


Figure 225. III B – Céramique peinte monochrome noire : pithoi et tessons peints.

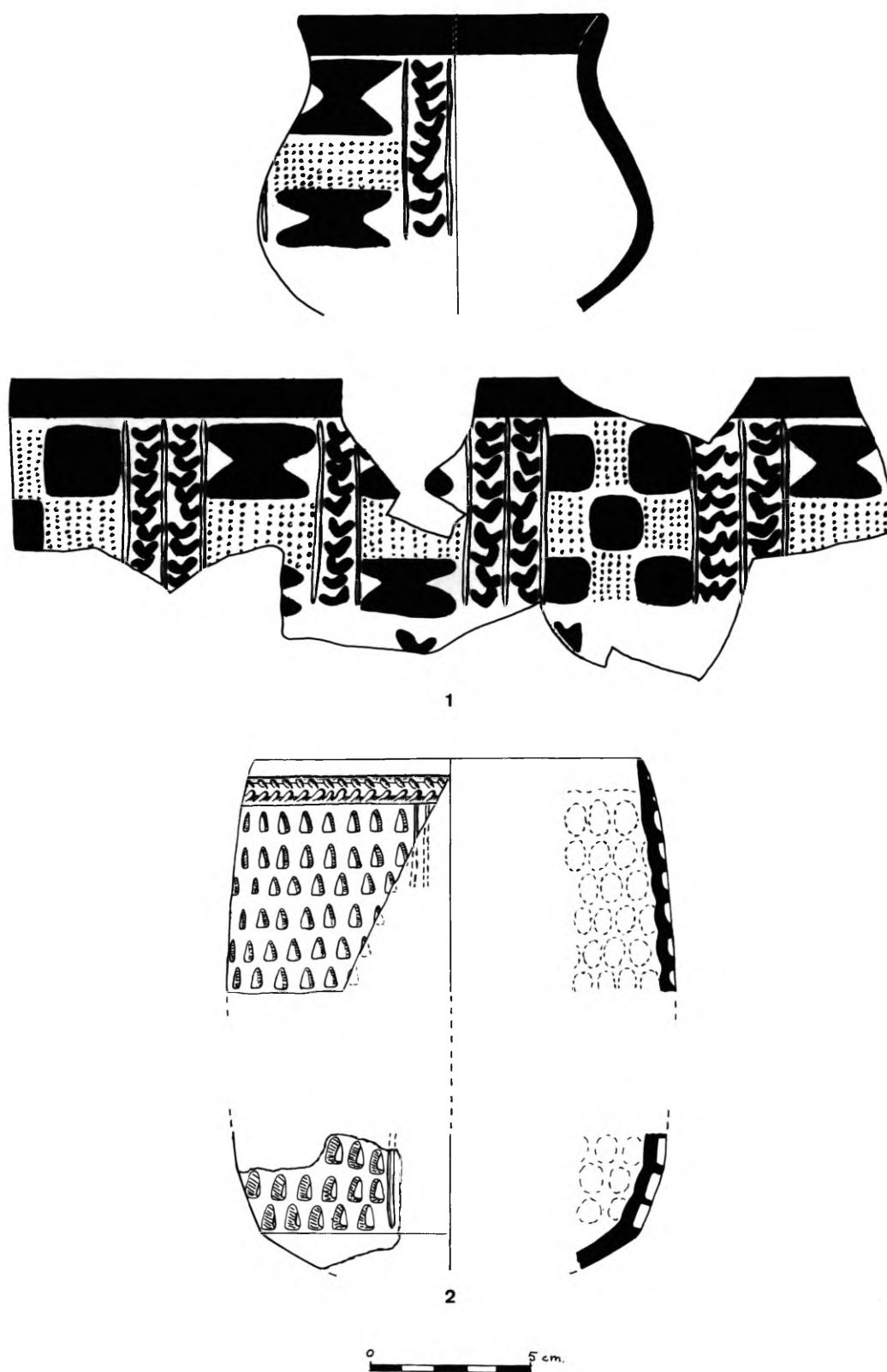


Figure 226. III B – Céramique peinte et incisée, céramique fine claire non peinte à décor en creux.

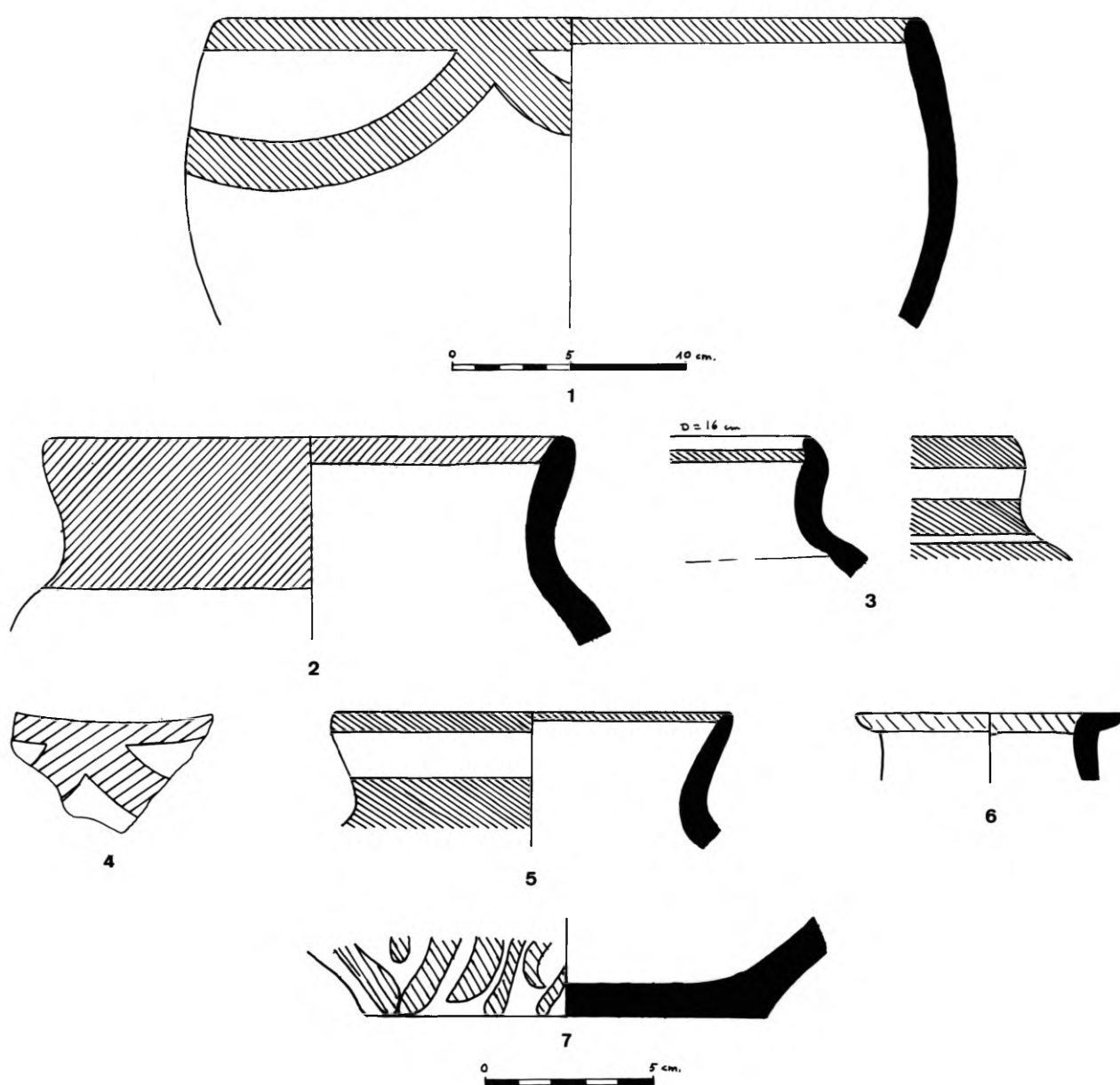


Figure 227. III B – Céramique à larges bandes peintes, généralement en rouge.

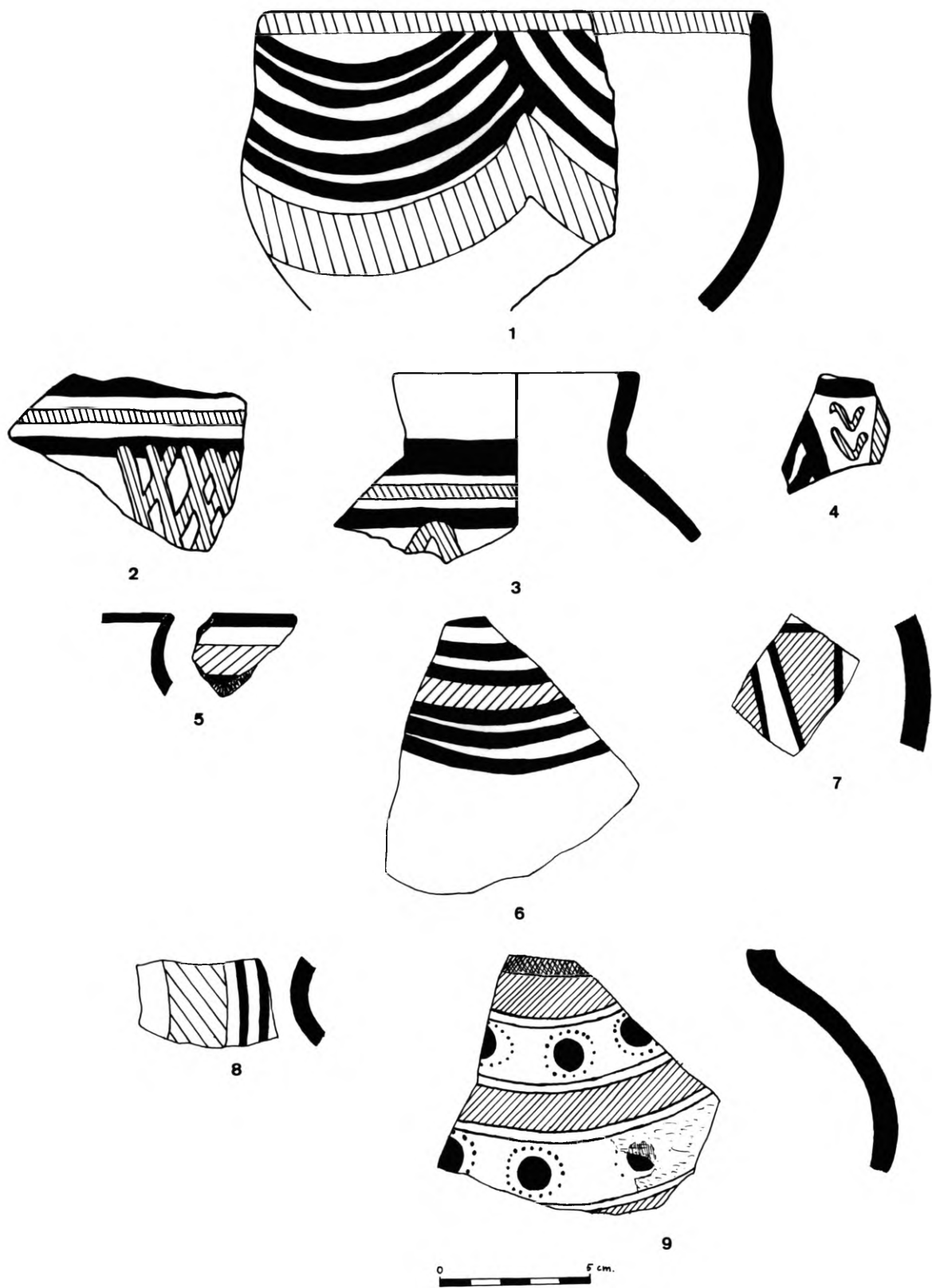


Figure 228. III B – Céramique à décor bichrome rouge et noir.

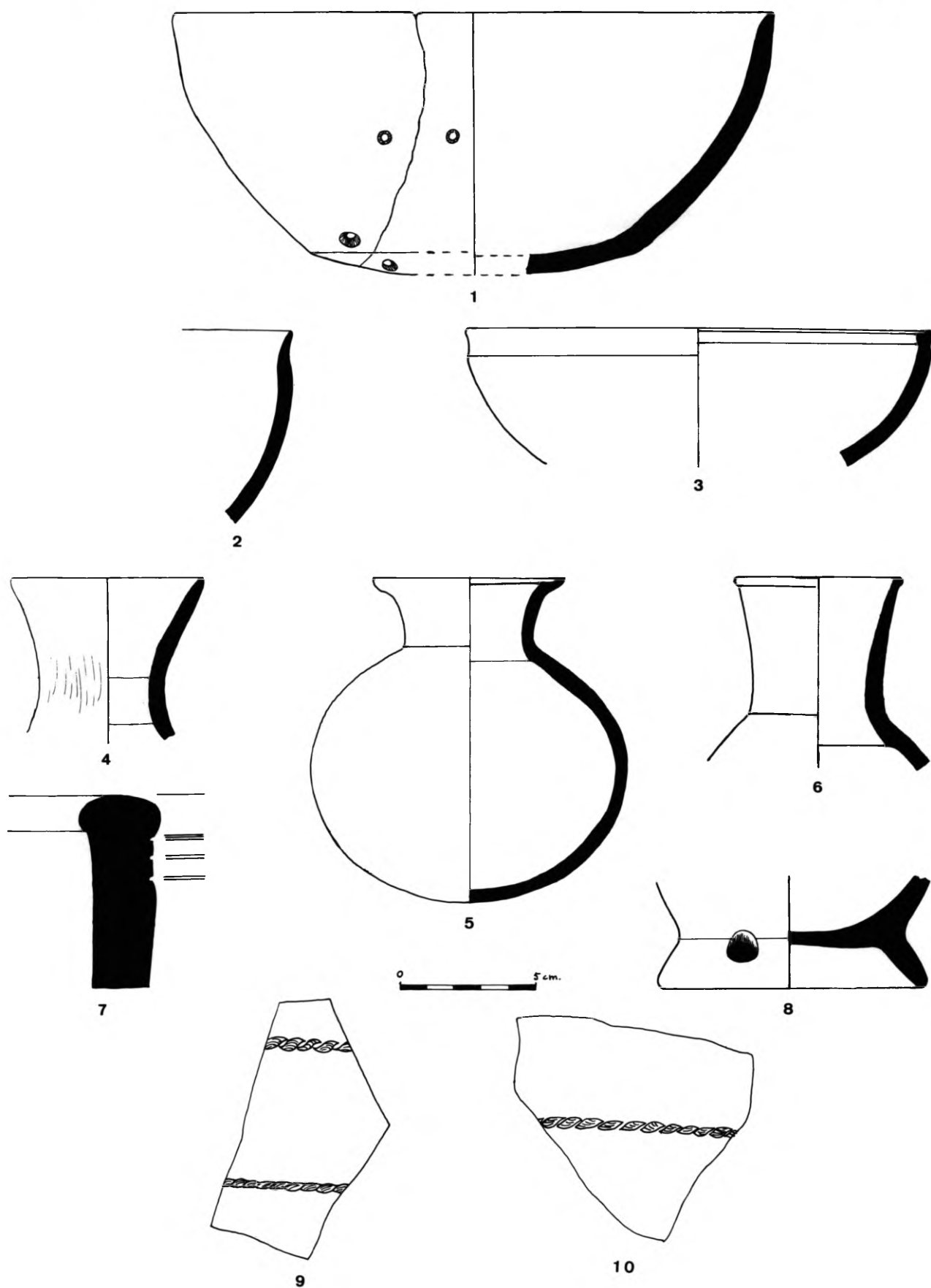


Figure 229. III B – Céramique jaunâtre à noyau gris et souvent couverte rouge ;
céramique blanchâtre ou jaunâtre à surface griffée : jarres.

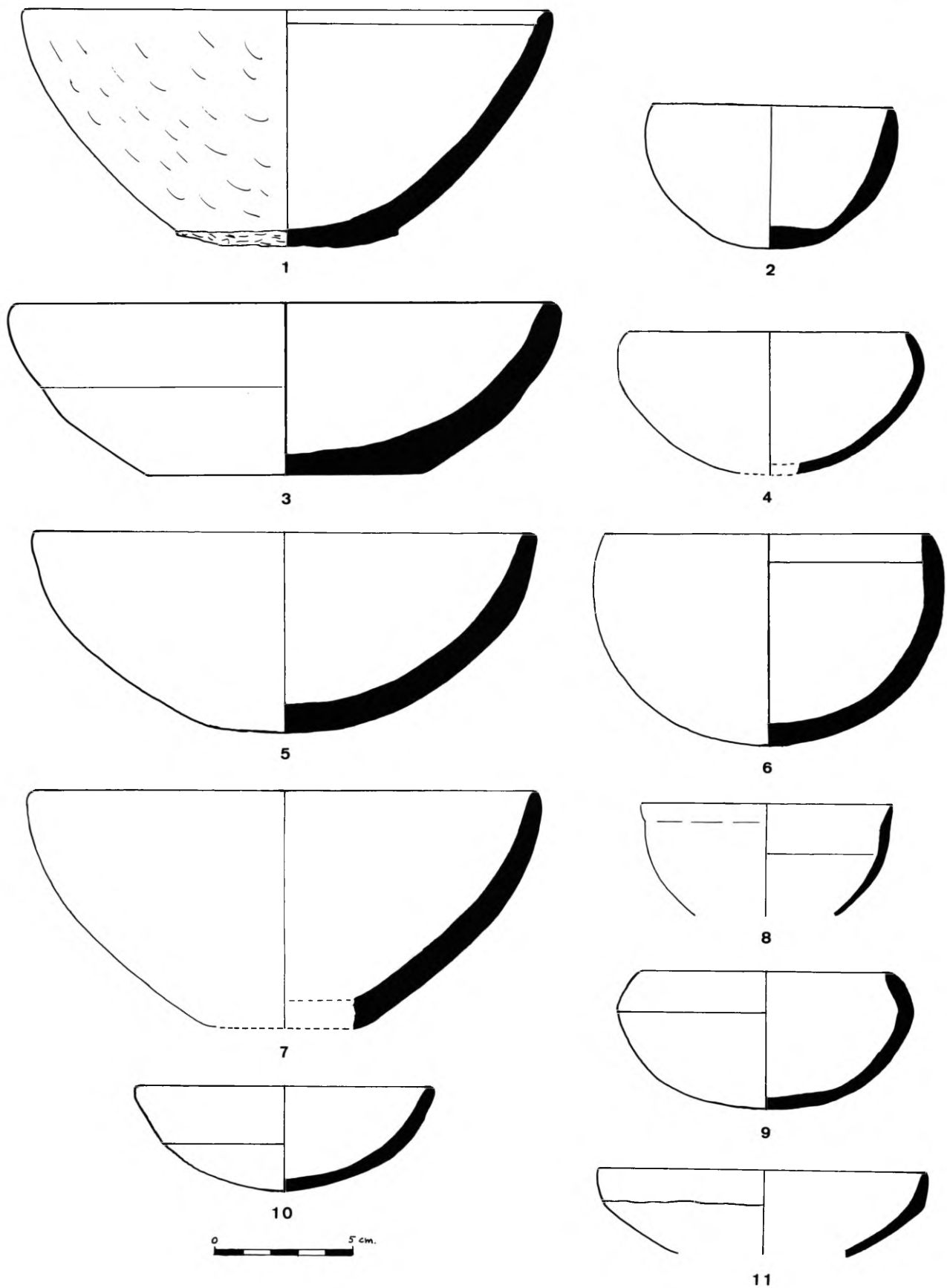


Figure 230. III B – Céramique blanchâtre ou jaunâtre à surface griffée : bols.

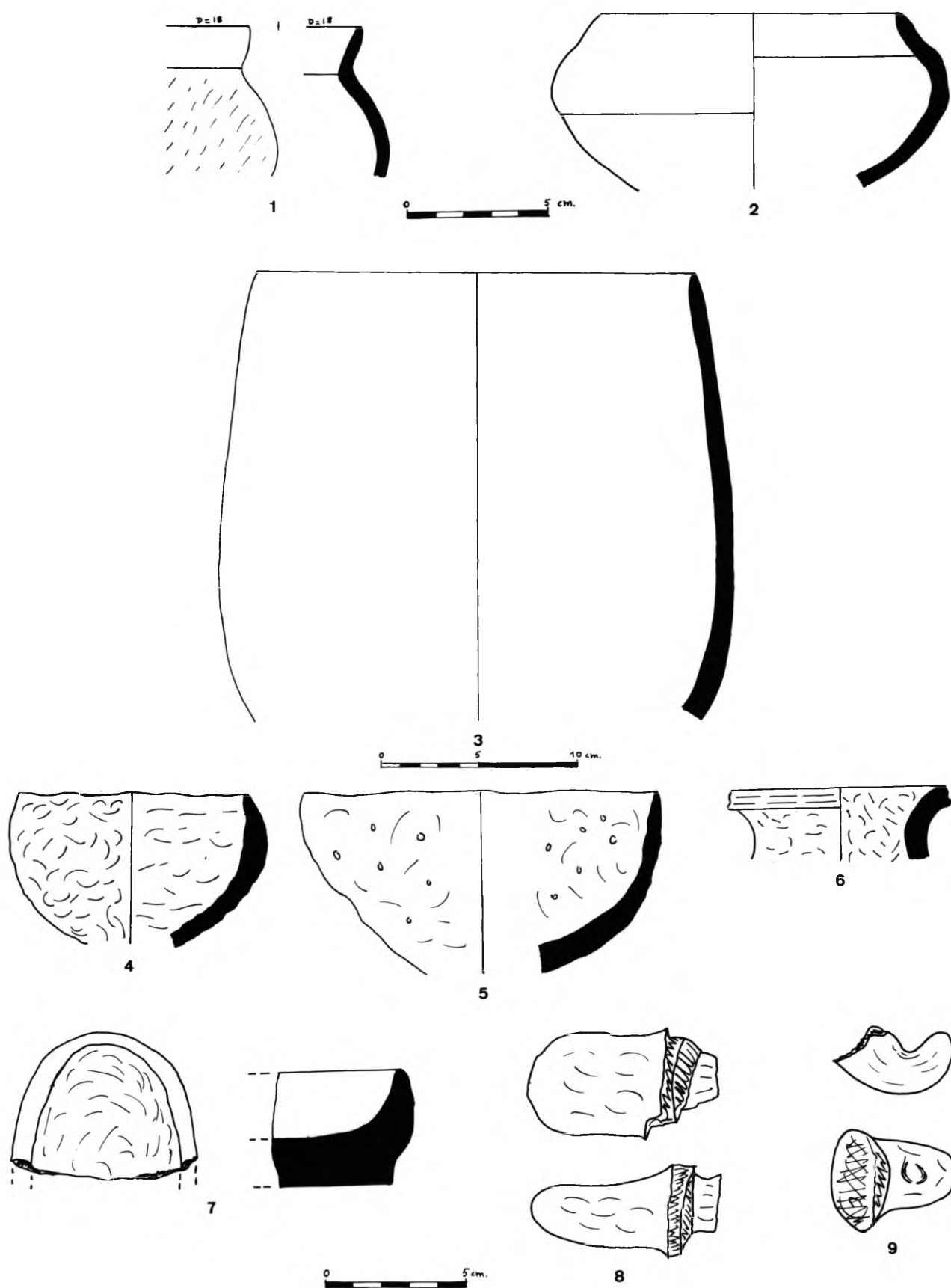


Figure 231. III B – Céramique blanchâtre ou jaunâtre à surface griffée : vases globulaires ;
céramique commune ou grossière : bols, jarre, barcasse, tenons.

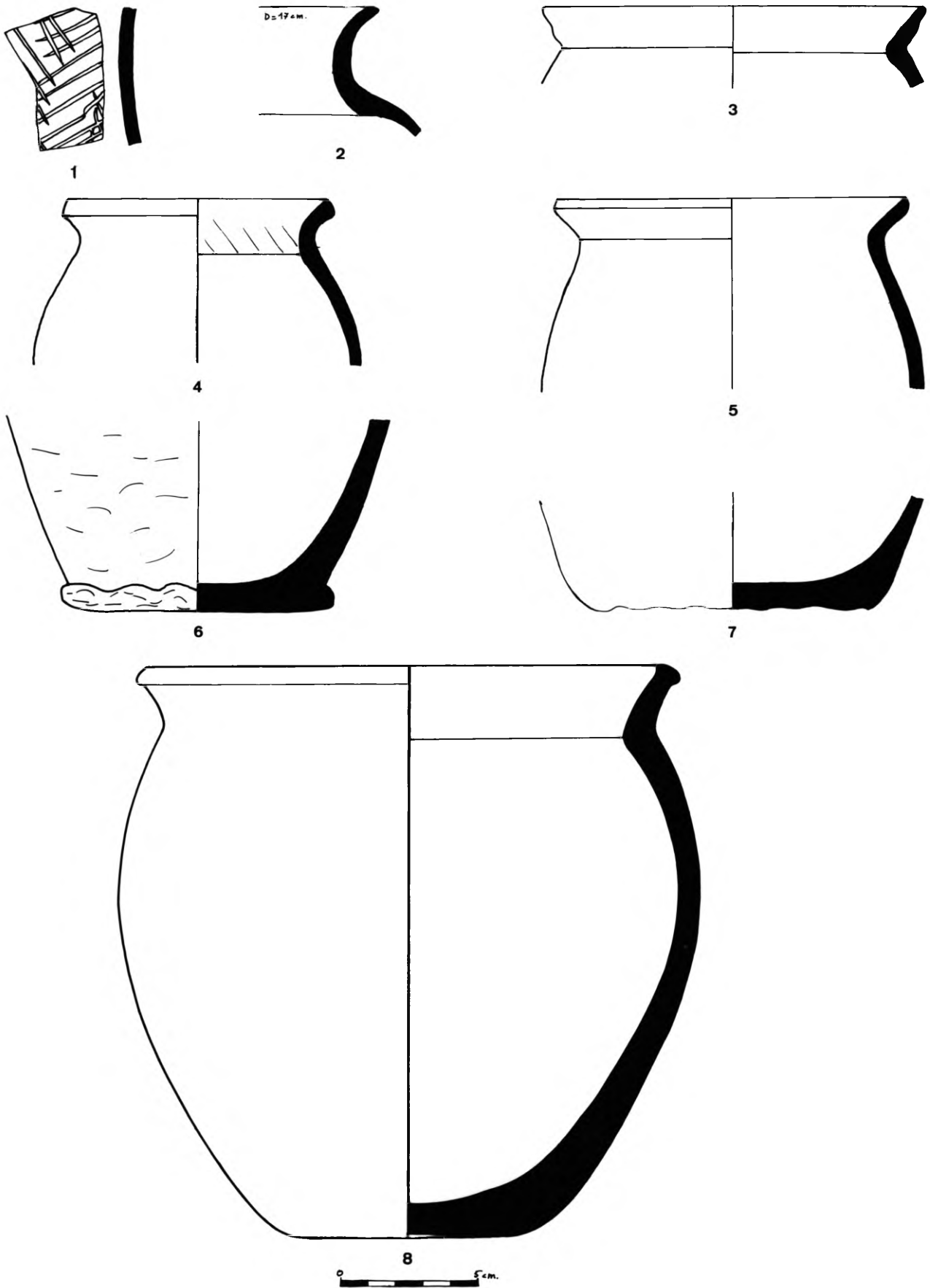


Figure 232. III B – Céramique commune ou grossière : marmites.

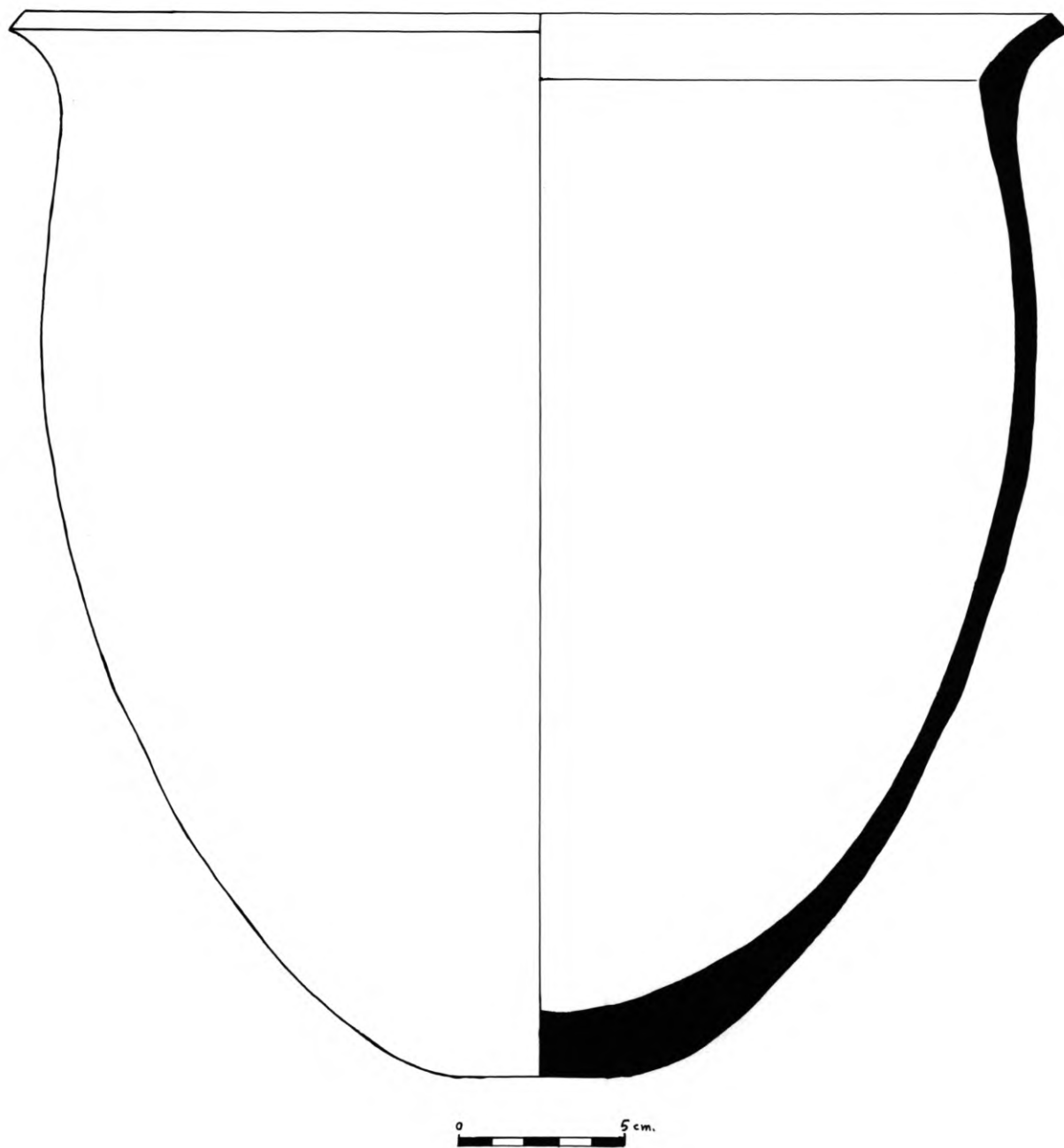


Figure 233. III B – Céramique commune ou grossière :
III B 7, Pt SH 38 : marmite utilisée comme jarre funéraire.

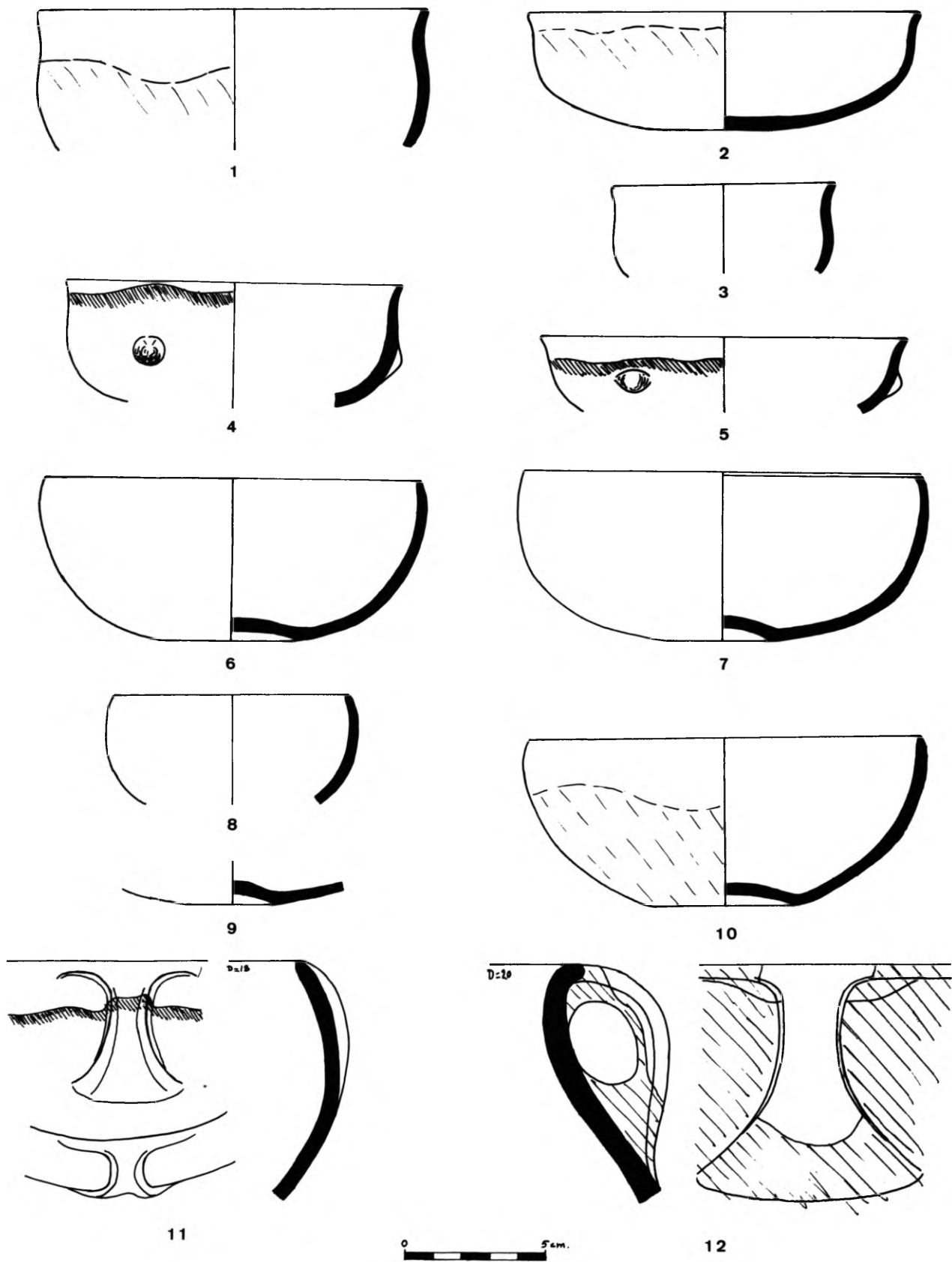
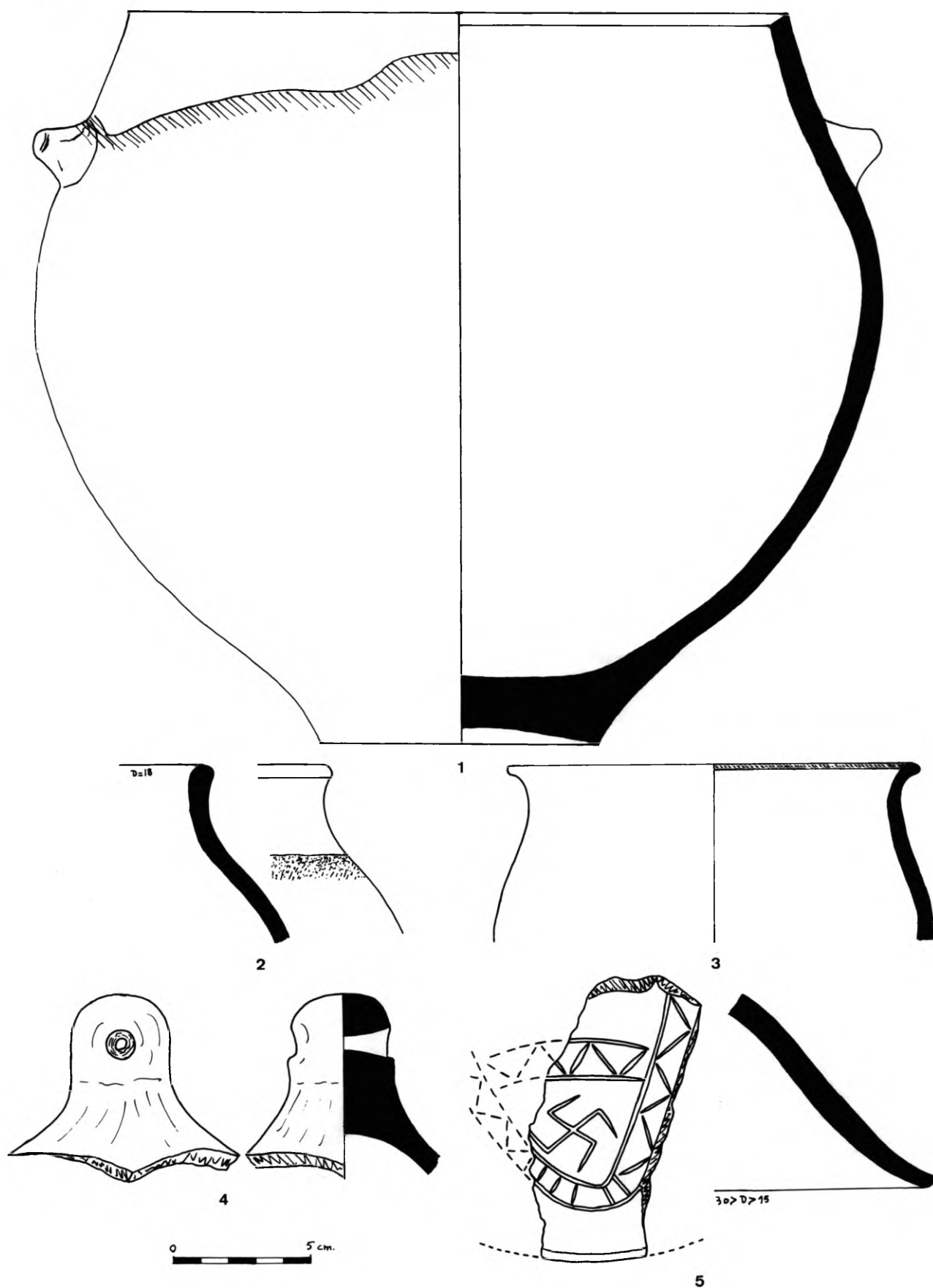


Figure 234. III A 1 – Céramique lustrée type Khirbet Kerak : bols et pots à anses.



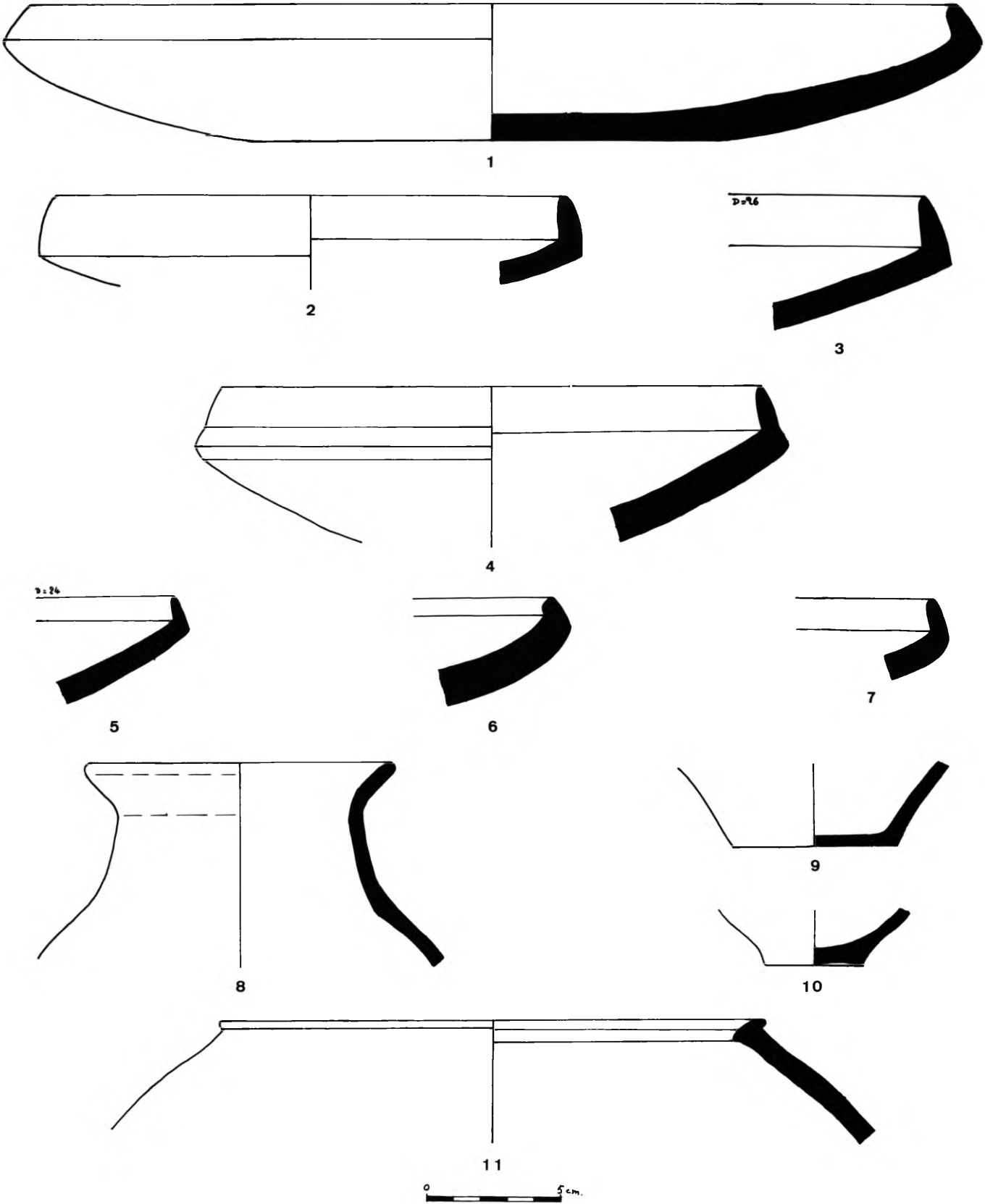


Figure 236. III A 1 – Céramique à lustrage irrégulier et géométrique : plats à bord rentrant, jarres.

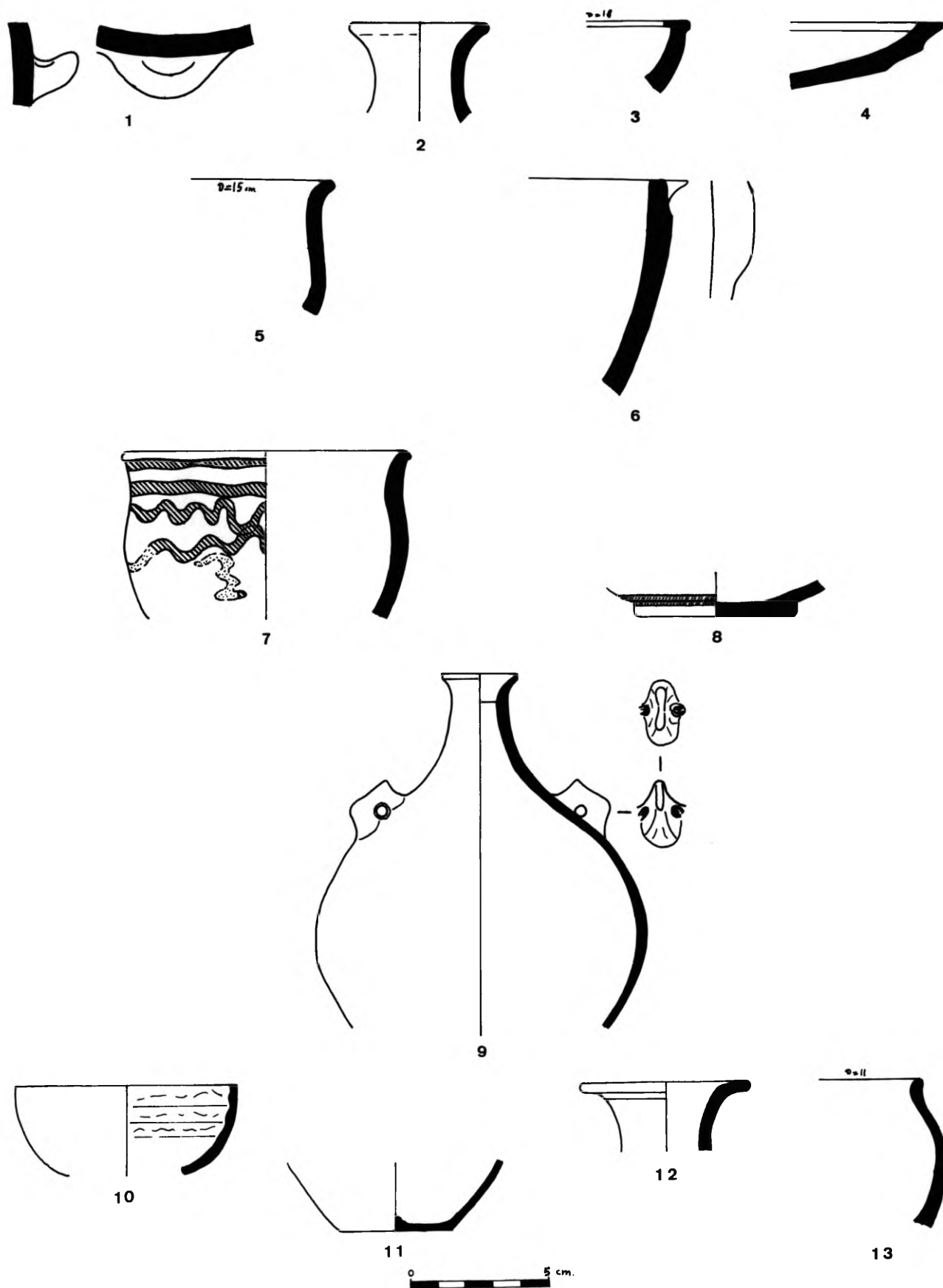


Figure 237. III A 1 – Céramique à lustrage irrégulier et géométrique : oreillette, cruche, bols et coupes ; céramique peinte ; céramique métallique ; céramique fine tournée.




Figure 238. III A 1.1 – Céramique grossière.

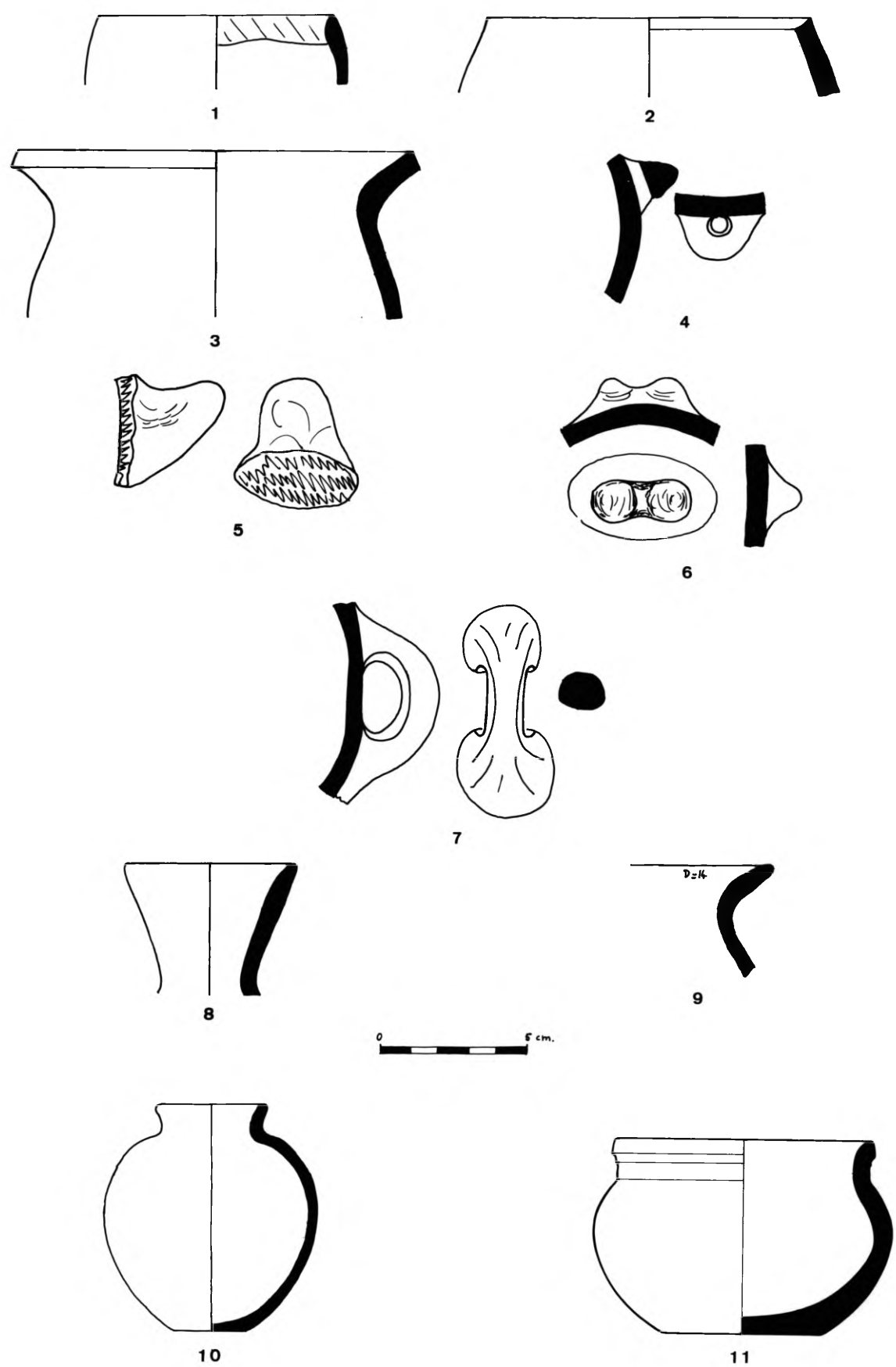


Figure 239. III A 1.2 et III A 1.3 – Céramique grossière.
II 1 – Céramique.

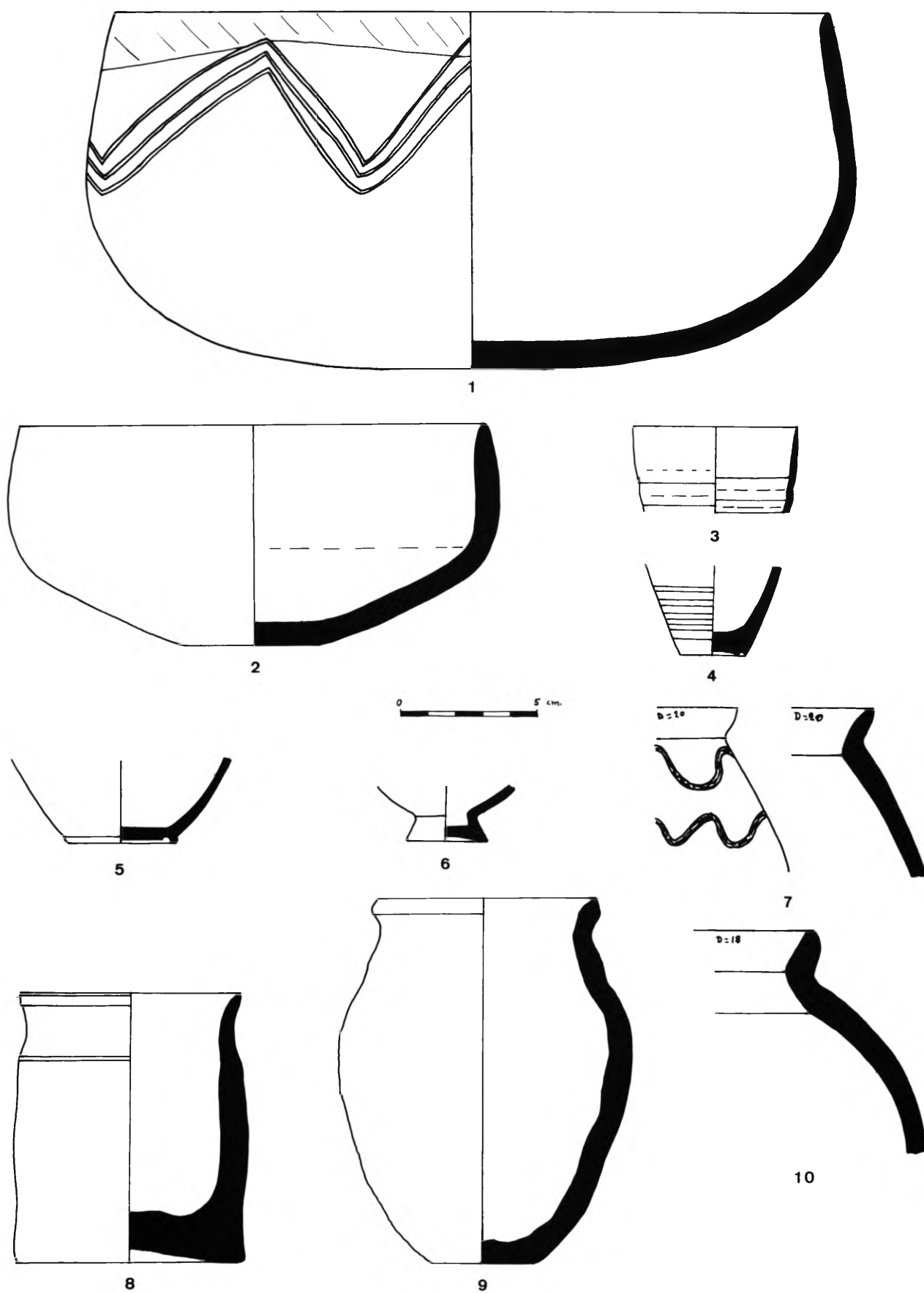



Figure 240. III A 3 – Céramique.

PLANCHES PHOTOGRAPHIQUES



1



2

*Planche I. Coupes Nord et Est.
1. Coupes Nord et Est, partie nord, surface à 11,70 m. 2. Coupe Est, partie nord, 2,00 à 14,80 m.*






Planche II. Coupe Est, détail de la partie nord, 9,00 à 11,70 m.



1



2

Planche III. Coupe Est.

1. Coupe Est, détail de la partie nord, 9,00 à 11,70 m.

2. Coupe Est, détail de la partie nord, 12,20 à 14,80 m.



1



2

Planche IV. Coupes Nord et Ouest.

1. Coupe Nord, surface à 14,80 m.
2. Coupes Nord, partie ouest, et ouest, partie nord, 6,00 à 14,60 m.



1




2

Planche V. V C 1.

1. V C 1, sol vierge, 14,30-14,80 m, vu de l'ouest.

2. V C 1, 14,20-14,40 m, vu de l'ouest.



1



2

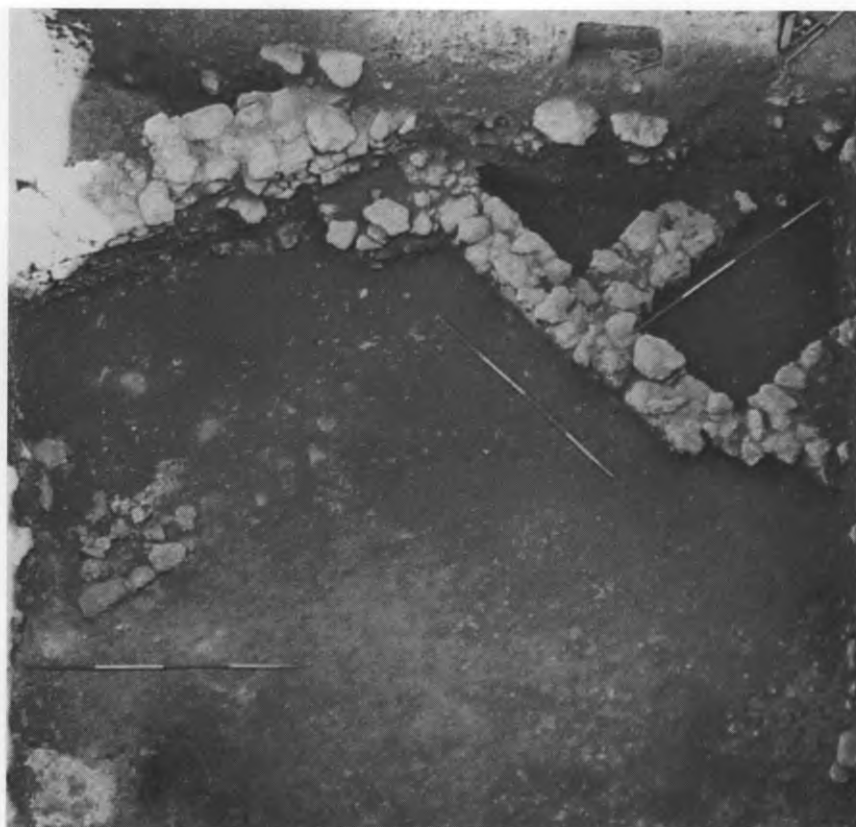
Planche VI. V C 1-2.

1. V C 1, S 1, 14,20-14,40 m, vu de l'ouest.

2. V C 2, S 4, Pt SH 537, 13,70 m, vu du nord.



Planche VII. V C 2, S 4, Pt SH 537, 13,70 m, vu de l'est.




1



2

Planche VIII. V C 3.

1. V C 3, 1^{er} état, 13,35-13,40 m, et V B, vu du nord.
2. V C 3, 2^e état, 13,20-13,35 m, et V B, vu de l'ouest.



1



2

Planche IX. V C 3.

1. V C 3, 13,30-13,40 m, vu de l'ouest : M 3, M 4, M 5 et S 12.
2. V C 3, S 8, Pt SH 516, 13,35 m vu du nord.



1




2


Planche X. V C 3.

1. V C 3, S 9, Pt SH 501, 13,25 m, vu du sud.

2. V C 3, S 9, Pt SH 501, 13,25 m, vu du nord.



1




2

Planche XI. V B.

1. V B, 12,90-13,20 m. vu de l'est.

2. V B, 12,90-13,20 m, vu du nord.



1



2


Planche XII. V B.

1. V B, 12,90-13,20 m. vu de l'ouest : M 7, M 8, S 14.

2. V B, 12,90-13,20 m, vu du nord : M 7, M 8.



1



2

Planche XIII. V A 1.

1. V A 1, 11,90-12,00 m, vu du sud : M 11 et S 16.

2. V A 1, 11,90-12,00 m, vu de l'ouest : M 11 et S 16.



2



1

Planche XIV. V A 1-2.
1. V A 1-2, 11,90 m, vu du sud : M 11, M 15 et M 16.
2. V A 1-2, 11,70-11,90 m, vu du nord.




Planche XV. V A 2.

1. V A 2, 11,90 m, vu de l'ouest : S 23, Pt SH 442.

2. V A 2, 11,70 m, vu du nord.



1



2

Planche XVI. V A 2.

1. V A 2, 11,40-11,60 m, vu du sud.

2. V A 2, 11,40-11,60 m, vu de l'est : M 20, M 21.



1



2

Planche XVII. V A 2.

1. V A 2, 11,20-11,40 m, vu de l'est.

2. V A 2, 11,20-11,40 m, vu du nord : M 18, M 19, M 20, M 21 et S 24.




1



2

Planche XVIII. V A 2.

1. V A 2, 11,20-11,50 m, vu de l'est : S 22, S 24, S 25, Pt SH 412.
 2. V A 2, 11,10-11,30 m, vu du nord.



1



2

Planche XIX. V A 2.

1. V A 2, 11,15 m, vu de l'est : Pt SH 386.

2. V A 2, 11,15 m, vu du nord : Pt SH 386.



1



2

Planche XX. V A 3.

1. V A 3, 11,00-11,10 m, vu du sud : S 29.

2. V A 3, 10,80-11,00 m, vu du nord.



1



2

Planche XXI. V A 3.

1. V A 3, 10,80-10,90 m, vu du nord.

2. V A 3, 10,80-10,90 m, vu de l'est : M 25, M 26, M 27, S 37, et IV C : Pt SH 359.



1

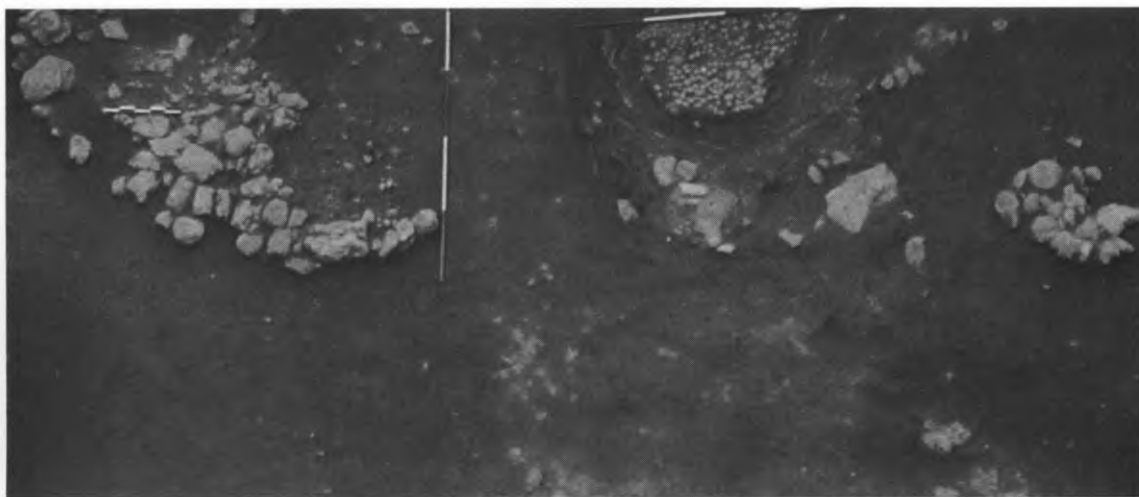


2

Planche XXII. IV C.

1. IV C, 10,75 m, vu de l'est : Pt SH 359.

2. IV C, 10,70-10,80 m, vu de l'est : Pt SH 355.



1



2

Planche XXIII. V A 4-IV C 1.

1. V A 4-IV C, 10,20-10,60 m, vu de l'est.

2. IV C 1, 10,20-10,60 m, vu du nord : Pt SH 324



1



2

Planche XXIV. IV C 1.

1. IV C 1, 10,20-10,60 m, vu de l'est : Pt SH 324 et Pt SH 338.

2. IV C 1, 10,10-10,20 m, vu du sud.



1



2

Planche XXV. IV C 1.

1. IV C 1, 10,00-10,10 m, vu de l'est.

2. IV C 1, 10,00-10,10 m, vu de l'ouest : Pt SH 311.



1



2

Planche XXVI. IV C 1.

1. IV C 1, 10,10 m, vu de l'ouest : Pt SH 314.

2. IV C 1, 10,10 m, vu de l'est : Pt SH 314.



1



2

Planche XXVII. IV C 2-3.
1. IV C 2, 9,90-10,00 m, vu de l'est.
2. IV C 2-3, 9,70-9,90 m, vu de l'est.



1



2

Planche XXVIII. IV C 3.

1. IV C 3, 9,50-9,70 m, vu du nord.

2. IV C 3, 9,50-9,70 m, vu de l'est : Pt SH 293.



1



2

Planche XXIX. IV C 3-4.
 1. IV C 3, 9,30-9,50 m, vu du nord.
 2. IV C 4, 9,10-9,30 m, vu de l'ouest.



1

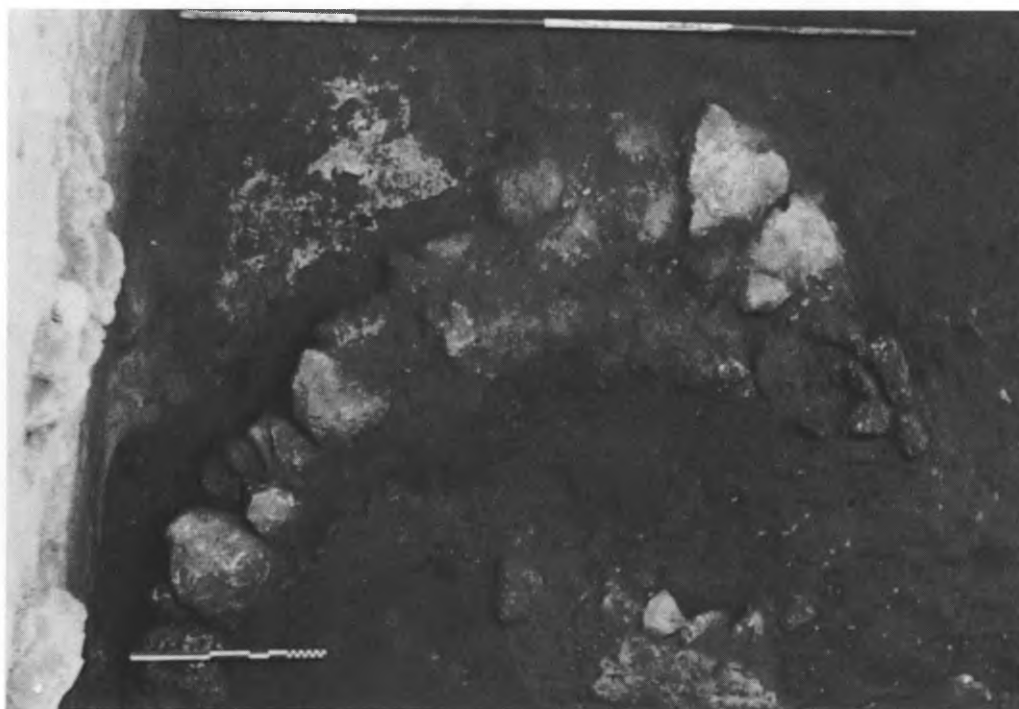


2

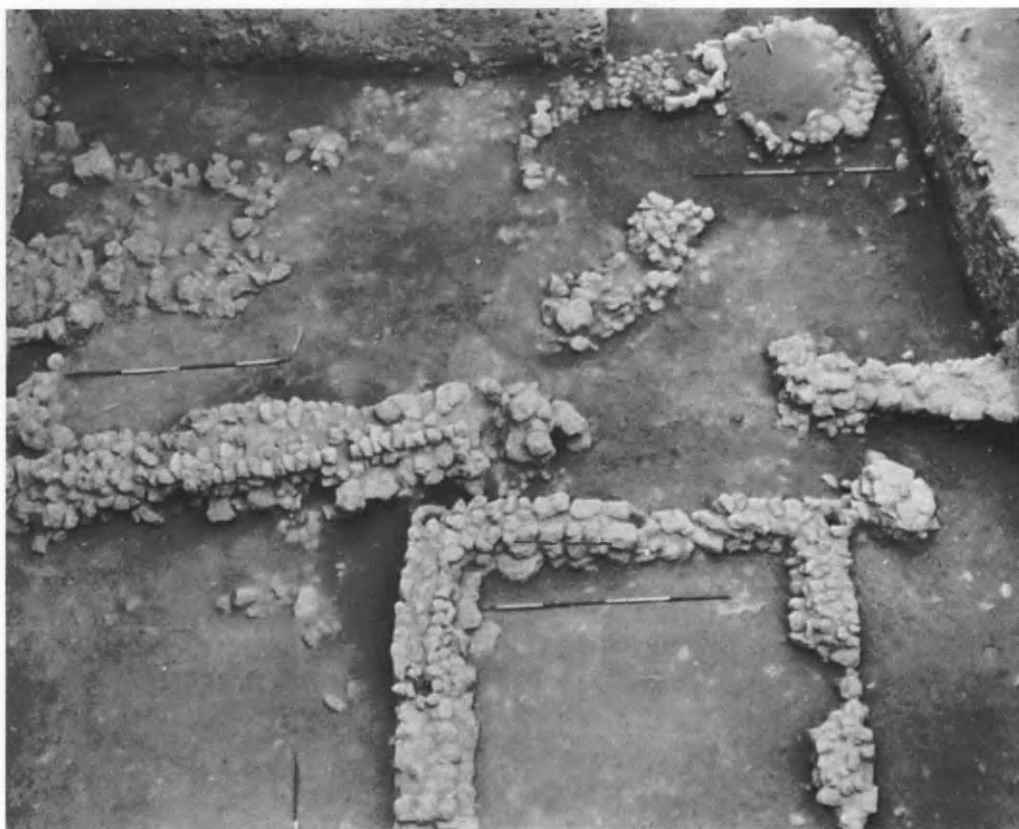
Planche XXX. IV C 4.

1. IV C 4, 9,10-9,30 m, partie ouest, vu de l'est.

2. IV C 4, 9,10-9,30 m, partie est, vu de l'ouest.



1



2

Planche XXXI. IV C 4-5.


1. IV C 4, 9,10-9,30 m, vu de l'ouest : S 67.
2. IV C 5, 9,00-9,10 m, vu du nord.



Planche XXXII. IV C 5, 9,00-9,10 m, vu de l'est.



1



2

Planche XXXIII. IV C 5.

1. IV C 5, 9,00-9,10 m, vu de l'ouest : S 68 et trou de poteau.

2. IV C 5, 9,00-9,10 m, vu du sud : S 71.



1



2

Planche XXXIV. IV C 5.

1. IV C 5, 9,00-9,10 m, vu du sud.

2. IV C 5, 9,00-9,10 m, vu de l'est.



1



2

Planche XXXV. IV C 5.

- 1. IV C 5, 8,80-9,00 m, vu du nord : S 74.*
- 2. IV C 5, 8,80 m, vu de l'ouest : Pt SH 258.*



2



1

Planche XXXVI. IV B 1.
1. IV B 1, 8,50-8,60 m, vu de l'ouest : S 78, Pt SH 244.
2. IV B 1, 8,50-8,60 m, vu de l'est : Pt SH 244.



1



2

Planche XXXVII. IV B 1.

1. IV B 1, 8,40-8,65 m, vu de l'ouest.


2. IV B 1, 8,35-8,45 m, vu de l'ouest.




2

- Planche XXXVIII. IV B 1.*
 1. IV B 1, 8,35-8,45 m, vu de l'ouest : S 76.
 2. IV B 1, 8,45 m, vu de l'est : cornes près de M 27.


1



*Planche XXXIX. IV B 2.
IV B 2, 8,20-8,35 m, vu de l'est.*



1



2

Planche XL. IV B 2.

1. IV B 2, 8,10-8,20 m, vu de l'ouest : S 81.

2. IV B 2, 8,20 m, vu de l'est : S 83.



1




2

Planche XLI. IV B 2-3.

1. IV B 2, 8,10-8,20 m, et IV B 3, S 93, 8,05 m, vus de l'est.
2. IV B 2, 8,10-8,20 m, et IV B 3, S 93, 8,05 m, vus du nord.



1



2

Planche XLII. IV B 3.

1. IV B 3, 8,00-8,10 m, vu de l'ouest.

2. IV B 3, 8,00-8,10 m, vu du nord.



1



2

Planche XLIII. IV B 3.

1. IV B 3, 7,90-8,00 m, partie sud, vu de l'ouest.
2. IV B 3, 7,75-8,00 m, partie nord, vu de l'ouest.



1



2

Planche XLIV. IV B 3.

1. IV B 3, 7,85 m, vu du sud : S 91.

2. IV B 3, 7,75-8,00 m, vu de l'est.



1



2

Planche XLV. IV B 3.

1. IV B 3, 7,90 m, vu du nord : Pt SH 198, Pt SH 199, Pt SH 200.

2. IV B 3, 8,00 m, vu de l'est : Pt SH 207.



1



2

Planche XLVI. IV B 3.

1. IV B 3, 7,80 m, vu de l'ouest : Pt SH 196 et Pt SH 197.

2. IV B 3, 7,80 m, vu de l'est : Pt SH 201.



1

2

Planche XLVII. IV B 4.
 1. IV B 4, 7,60-7,75 m, partie sud, vu de l'est.
 2. IV B 4, 7,60-7,75 m, partie nord, vu de l'est.



1



2

Planche XLVIII. IV B 4.

1. IV B 4, 7,65 m, près du Pt SH 193, vu du sud.

2. IV B 4, 7,40-7,60 m, vu du sud.



Planche XLIX. IV B 5.

1. IV B 5, 7,20-7,40 m, partie nord, vu du nord.
2. IV B 5, 7,20-7,40 m, partie sud, vu de l'ouest.



1



2

Planche L. IV B 6.

1. IV B 6, 7,15-7,00 m, vu de l'est.

2. IV B 6, 7,15-7,00 m, vu du nord-est.



1



2

Planche LI. IV B 6.

1. IV B 6, 7,05 m, vu du sud : Pt SH 169.
2. IV B 6, 7,05 m, vu de l'est : Pt SH 170.



1



2


Planche LII. IV B 6.

1. IV B 6, 6,90-7,15 m, vu de l'est.

2. IV B 6, 6,80-7,00 m, vu de l'ouest : Pt SH 163.



1



2

Planche LIII. IV B 6.

1. IV B 6, 6,80-7,00 m, vu du nord : S 97, Pt SH 165.
2. IV B 6, 6,80-7,00 m, vu de l'est : S 97, Pt SH 165.



1



2

Planche LIV. IV B 6.

1. IV B 6, 6,80-7,00 m : détail vu du nord.

2. IV B 6, 6,80-7,00 m, vu du nord.



1



2

Planche LV. IV A 1.

1. IV A 1, 6,70-6,80 m, vu du nord : Pt SH 159.

2. IV A 1, 6,70-6,80 m, vu du sud : Pt SH 159.



1



2

Planche LVI. IV A 1.

1. IV A 1-2, 6,50-6,75 m., partie nord, vu de l'ouest.

2. IV A 1, 6,50-6,75 m, M 161, et III C 1, 6,00-6,25 m, M 168, vus de l'est.



1



2

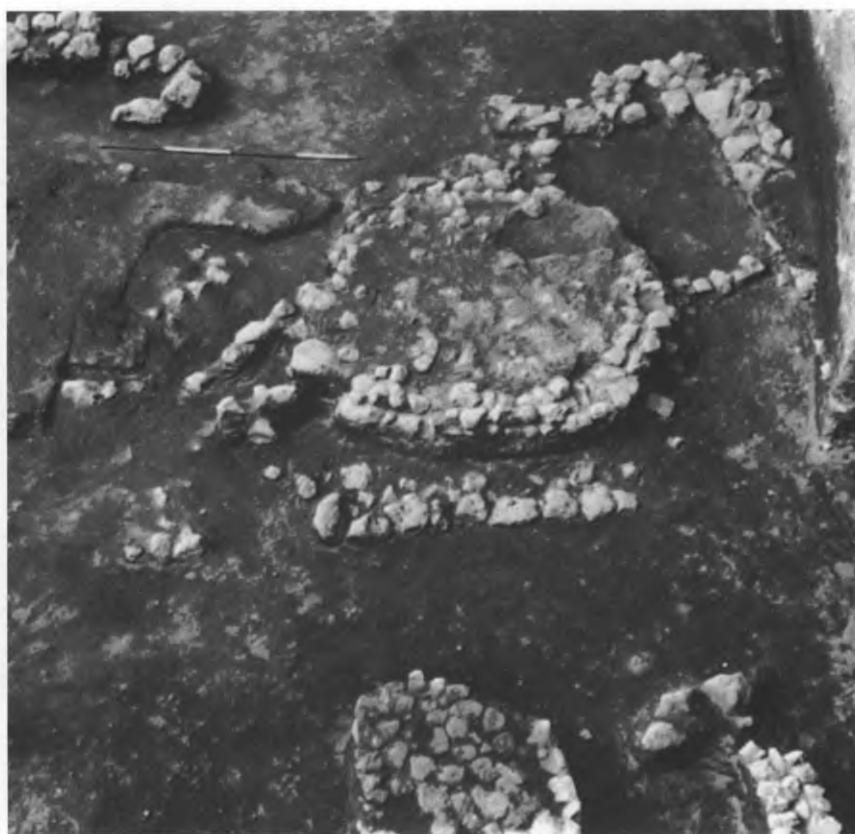
Planche LVII. IV A 1.

1. IV A 1, 6,50-6,75 m, région du Pt SH 147, vu du nord-ouest.

2. IV A 1, 6,60 m, vu du nord : Pt SH 148.



1




2

Planche LVIII. IV A 2.

1. IV A 2, 6,25-6,75 m, partie sud, et III C 1, 6,00-6,25 m, M 168, vus du nord.

2. IV A 2, 6,25-6,50 m, partie est, vu du sud.



1



2

Planche LIX. III C 1.

1. III C 1, 6,00-6,25 m, partie est, vu du nord : S 107, S 108, M 169.
2. III C 1, 6,00-6,25 m, vu du sud : Pt SH 127.



1




2

Planche LX. III C 2-3.

1. III C 2, 5,75-6,00 m, partie centrale : S 112, S 113 et M 171 – III C 3, 5,50-5,75 m, partie ouest : M 174, Pt SH 109, Pt SH 110, - III B, Pt SC 14, vus de l'est.
2. III C 3, 5,50-5,75 m, partie est, vu du nord : S 114, S 115, S 116, S 117, M 172 et M 173.



1



2

Planche LXI. III C 5-6.

1. III C 5, 5,00-5,25 m, partie ouest : S 126 , S 127, S 128, et III B, Pt SC 14, vus du nord.
2. III C 6, 4,75-5,00 m, vu du sud : Pt SH 81, M 179.



1



2



3



4

Planche LXII. III B 1.


1. III B 1, 4,30-4,50 m, vu du nord : S 133 .
2. III B 1, 4,30-4,50 m, vu de l'ouest : Pt SH 71.
3. III B 1, 4,30-4,50 m, vu de l'ouest : Pt SH 69.
4. III B 1, 4,30-4,50 m, vu de l'est : Pt SH 64.



1



2



3

Planche LXIII. III B 1-3.

1. III B 1, 4,20-4,50 m : Pt SH 62.
2. III B 3, 3,80-4,00 m, vu de l'est.
3. III B 3, 3,80-4,00 m, vu de l'ouest.



1



2



3

Planche LXIV. III B 4.

1. III B 4, 3,00-3,60 m, partie nord, vu du sud.

2. III B 4, 3,00-3,60 m, partie sud, vu du sud.


3. III B 4, 3,00-3,60 m, vu du nord.



1



2



3

Planche LXV. III B 4.

1. III B 4, 3,00-3,60 m, partie sud, vu de l'est : Pt SH 53.
2. III B 4, 3,50 m, vu du nord : Pt SH 53.
3. III B 4, 3,00-3,60 m, partie ouest : M 200, M 201, M 202.



1




2



3



4



5

Planche LXVI. III B 5-6.


1. III B 5, 2,60-3,00 m, partie ouest, vu du sud.
2. III B 5, 2,60-3,00 m, partie est, vu du sud.
3. III B 5, 2,80 m, vu du nord-ouest : Pt SH 44.
4. III B 5, 3,00 m, vu du sud-est : Pt SH 47.
5. III B 6, 2,40-2,70 m, vu du nord-ouest.



1



2



3



4



5



6

Planche LXVII. III B 6-7.

1. III B 6, 2,40-2,70 m, et III B 7, 2,25-2,40 m, vus de l'ouest : S 141, Pt SH 40.
2. III B 7, 2,00-2,40 m, vu de l'est : M 215, M 216.
3. III B 7, 2,25-2,40 m., vu du sud : Pt SH 38.

4. III B 7, 2,25-2,40 m, vu de l'est : S 141, Pt SH 40.
5. III B 7, 2,25-3,50 m, vu de l'est : S 141, Pt SH 40.
6. III B 7, 2,25-3,50 m, vu de l'est : coupe de S 141, Pt SH 40.




1



2



3



4



5



6

Planche LXVIII. III A 1.1.

1. III A 1.1, 1,90 m, partie nord, vu de l'est.
2. III A 1.1, 1,75-1,90 m, partie nord, vu de l'est.
3. III A 1.1, 1,40-2,15 m, partie sud, vu du nord-est.
4. III A 1.1, 1,80 m, vu de l'ouest : Pt SH 11.
5. III A 1.1, 1,75 m, vu de l'ouest : Pt SH 12.
6. III A 3.1, Pt SH 39, était à 1,55 m., vu du sud-ouest.



1




2




3



4



5



6

Planche LXIX. III A 1.1-2.

1. III A 1.1, 1,70-1,80 m, vu de l'est : Pt SH 17.
2. III A 1.1, 1,60 m, partie sud, vu du nord-ouest : M 217, M 218, et III A 3, Pt SH 35.
3. III A 1.1, sol à 1,75 m, briques crues à 1,50 m, et M 222, vus de l'est.
4. III A 1.1, 1,60 m, partie sud : M 217, M 218, et III A 3 : Pt SH 34 et Pt SH 35, vus de l'est.
5. III A 1.1-2, 1,75-1,25 m, vu de l'ouest : M 233.
6. III A 1.2, 1,25 m, vu du sud : M 227.

1



2



3



4



5



6



Planche LXX. III A 1.2.

1. III A 1.2, 4,00-4,30 m : Pt SH 58.

2. III A 1.2, 3,00 m : Pt SH 42.

3. III B 5, Pt SH 47, et III A 1.2, 3,00 m, Pt SH 46.

4. III A 1.2, 3,00 m : Pt SH 46.

5. III A 1.2, 3,00 m : Pt SH 46.

6. III A 1.2, 1,50 m, vu du nord-est : Pt SH 6.



Planche LXXI. III A 1.2-3.

1. III A 1.2, 1,40 m, Pt SH 5, vu du sud.
2. III A 1.3, 1,20-1,50 m, partie sud, vu de l'est : M 243, M 244, M 245, M 246.
3. III A 1.3, 0,75 m, vu du sud : M 235, M 236, M 237, M 238.
4. III A 1.3, 0,80 m, vu du sud-ouest : M 235.
5. III A 1.2, 1,80 m, vu du nord-ouest : Pt SH 28.
6. III A 1.3, 1,20 m, vu de l'est : Pt SH 23.



1



2



3



4



5



6

Planche LXXII. III A 3.1.

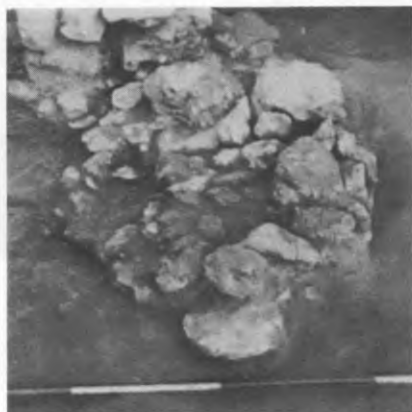
1. III A 3, 0,80 m, vu de l'est : S 148.
2. III A 3, 0,80 m, vu du sud-est : S 148.
3. III A 3, 0,80 m, vu de l'est : S 148, détail.
4. III A 3.1, 0,80 m, vu du nord-est : Pt SH 2.
5. III A 3.1-2, 0,80 m, Pt SH 2 et M 251.
6. III A 3.1, 0,80 m, vu du nord : Pt SH 3.



1




2



3



4



5

Planche LXXIII. III A 3.2.


1. III A 3.2, 2,40-2,70 m, vu du nord : Pt SH 34 et Pt SH 35.
2. III A 3.2, 0,50 m, vu de l'est : Pt SH 34 et Pt SH 35.
3. III A 3.2, 0,50-0,80 m, vu du sud : Pt SH 34.
4. III A 3.2, 0,80-1,25 m, S 149, et II, Pt SH 19, vus du sud-est.
5. III A 3.2, 1,50 m, S 149, et II, Pt SH 19, vus de l'ouest.



1



2



3



4



5

Planche LXXIV. III A 3.2 et II.

1. III A 3.2, M 251, et II, S 150, vus de l'est.
2. III A 3.2, 1,55 m, Pt SH 39, vu du sud-est.
3. II, 1,25 m, S 150, vu du sud.
4. II, 1,25 m, S 150, vu de l'ouest.
5. II, 1,25 m, vu de l'ouest : Pt SH 19.



1

2

3

4

Planche LXXV. Outillage en silex. V C 1. Nucleus.
 1. RS.36.109 : nucleus pyramidaux 3. RS.36.119 : nucleus bipolaires.
 2. RS.36.91 4. RS.36.120.

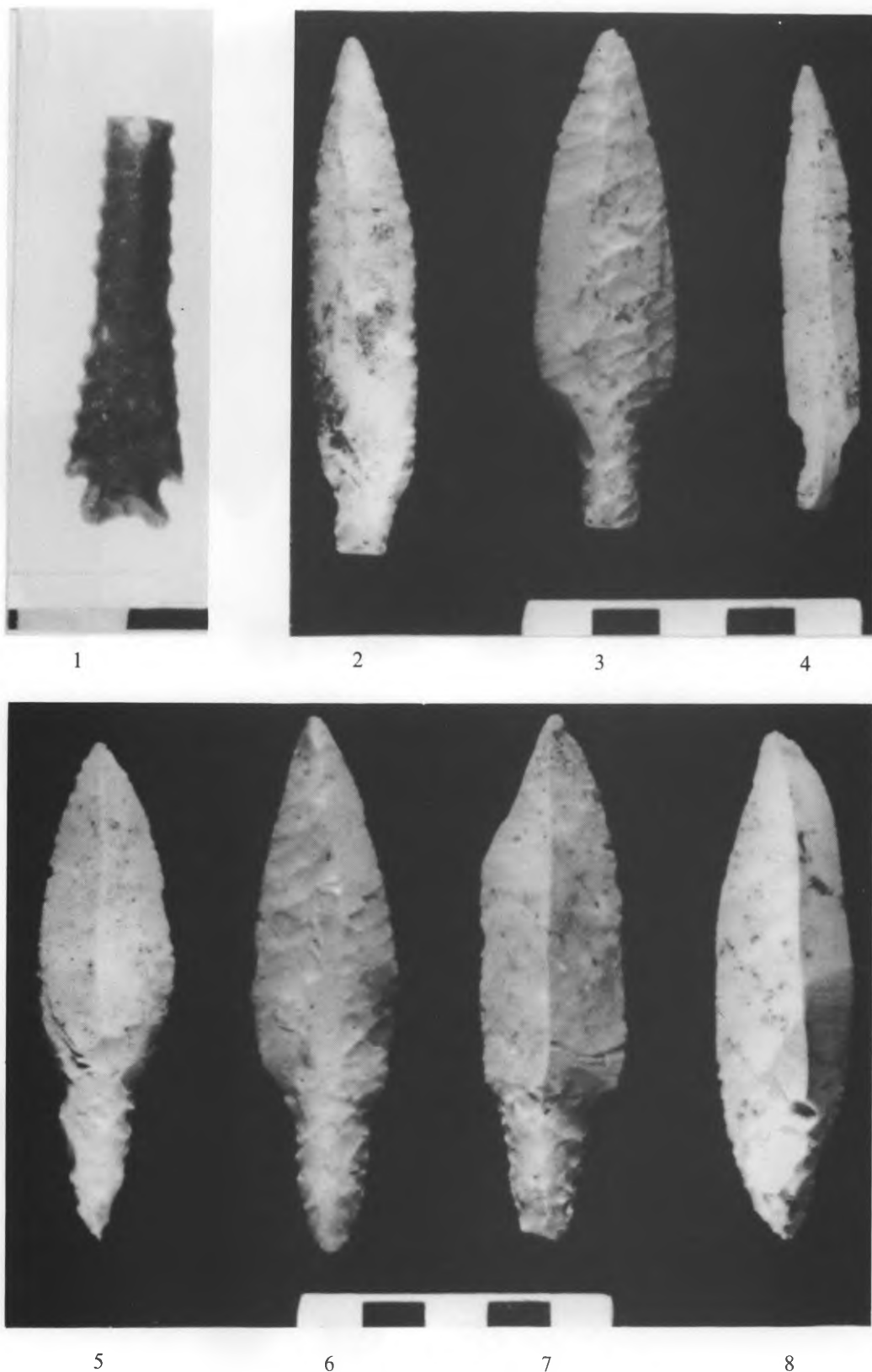


Planche LXXVI. Outillage en silex. V C. Pointes de flèche.

1. RS.36.145 (V C 1) : flèche à encoches basilaires.
2. RS.36.127 ; 7. RS.36.113 (V C 1) : flèches à pédoncule large.
3. RS.36.116 ; 4. RS.36.117 (V C 1) : flèches à pédoncule étroit.
5. RS.36.78 ; 6. RS.36.85 (V C 2) : flèches à pédoncule large et retouche Ugarit.
8. RS.36.60 (V C 2) : flèche ovulaire.



1



2



3

4

5

Planche LXXVII. Outillage en silex et obsidienne. V C.

Silex :

1. RS.36.103 (V C 2) : poignard.
2. RS.36.56 (V C 3) : tranchet.

Obsidienne : V C 1 :

3. RS.36.111 : grattoir.
4. RS.36.110 : nucleus.
5. RS.36.128 : perçoir.




1

2

3

4



5

6

7

8

Planche LXXVIII. Outillage en silex et obsidienne. V B - V A.

Silex :

1. RS.35.13 ; 3. RS.35.14 (V A 1) : micro-perçoirs.

2. RS.35.94 (V B) : foret.

5. RS.34.297

6. RS.34.275 (V A 2) ; 7. RS.34.251 (V A 3) :
burins d'angle.

Silex :


8. RS.34.282 (V A 2) : burin dièdre.

Obsidienne : V B :

4. RS.35.90 : micro-perçoir.



1



2



3



6



4

5




Planche LXXIX. Outillage en silex. V A.

1. RS.34.295 (V A 2); 2. RS.34.243 (V A 3) : pointes d'Amouq.
3. RS.34.274 (V A 2) : poignard.
4. RS.34.288 (V A 2) : perçoir sur fragment de pointe d'Amouq.
5. RS.34.254 (V A 3) : fragment de pointe d'Amouq.
6. RS.34.287 (V A 2) : foret.

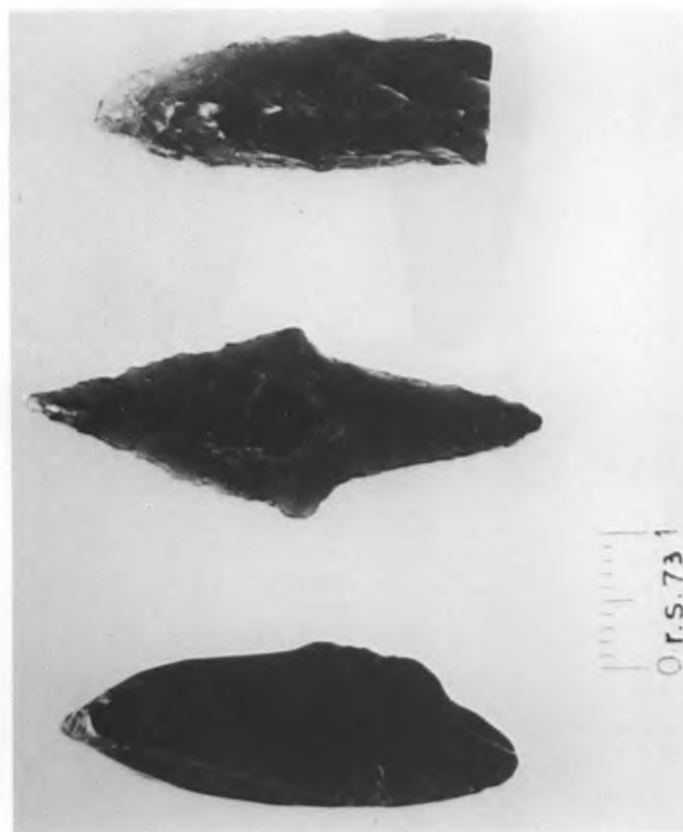
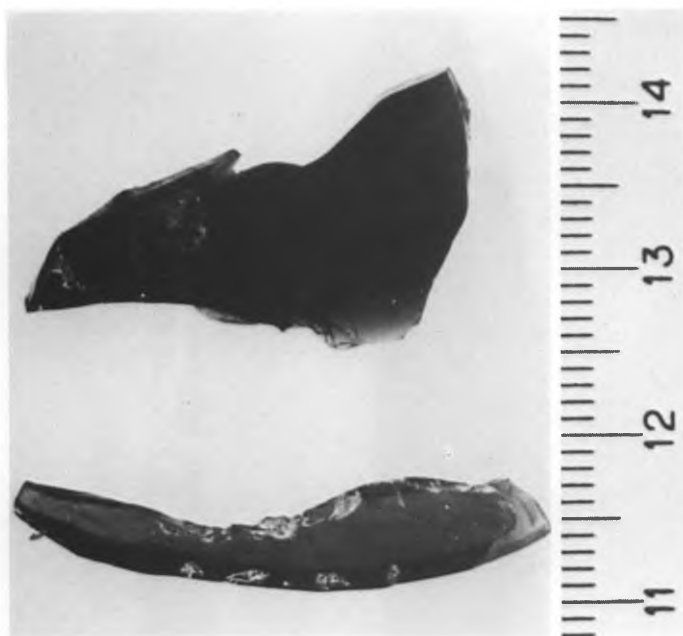


Planche LXXX. Outillage en obsidienne. V A.

1. RS.34.249 (V A 3) : micro-nucleux bipolaire.
2. RS.34.267 (V A 2) : pointe de flèche losangique.
3. RS.34.268 (V A 2) : fragment de pointe d'Amouq.
4. RS.34.163 (V A 4) : foret.
5. RS.34.188 (V A 4) : burin d'angle double.



1

2

3



4

5

6

Planche LXXXI. Outillage en silex. IV C.

1. RS.33.160 ; 2. RS.33.162 ; 3. RS.33.191 (IV C 1) ;
 4. RS.33.294 ; 5. RS.33.293 (IV C 3) : racloirs.
 6. RS.32.283 (IV C 3) : faucille.




Planche LXXXII. Outillage en silex. IV C-B.

1. RS.32.224 (IV B 1) : tarière.
2. RS.32.263 (IV C 4) : ciseau.
3. RS.32.268 (IV C 4) : racloir.
4. RS.34.252 ; 5. RS.34.269 (IV C) : hachettes.



1

2



Planche LXXXIII. Outillage en silex. IV C 3.

1. RS.32.284 ; 2. RS.32.274 : hachettes.

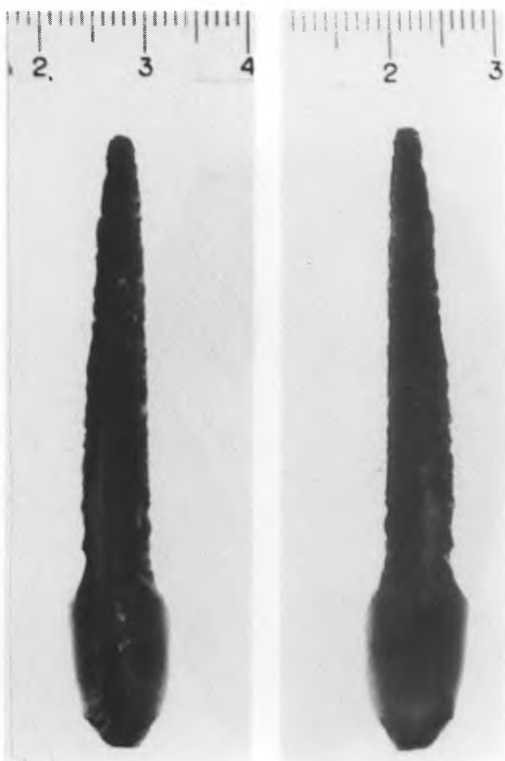


1



3

4



2



5

6


Planche LXXXIV. Outillage en silex et obsidienne. IV C-B.

Silex :

1. RS.32.242 (IV C 5); 2. RS.32.2 (IV B 3);
4. RS.32.254 (IV C 5) : forets.
3. RS.32.260 (IV C 4) : flèche losangique
fragmentaire.

Obsidienne :

- IV C 3 :
5. RS.32.266 : flèche.
6. RS.32.267 : couteau.



1

2

3

4



5



6



Planche LXXXV. Outillage en silex. IV B.

1. RS.32.79 ; 2. RS.32.76 (IV B 1) ; 3. RS.32.70 (IV B 2) ; 4. RS.32.5 (IV B 3) : flèches losangiques.

5. RS.32.78 (IV B 1) ; 6. RS.31.4 (IV B 6) : ciseaux.

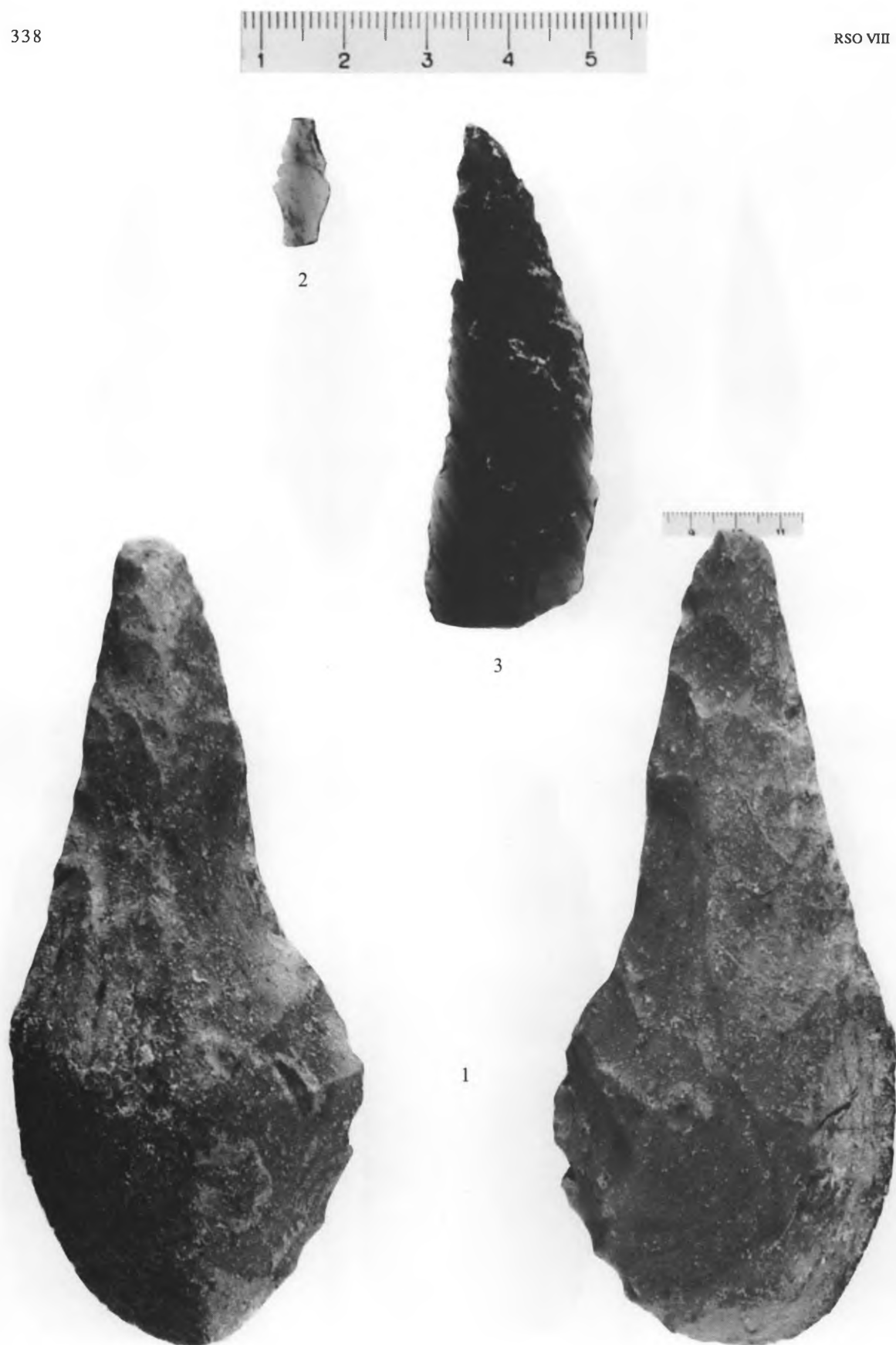


Planche LXXXVI. Outillage en silex et obsidienne. IV B-A.

Silex : 1. RS.32.17 (IV B 3) : pic.

Obsidienne : 2. RS.31.6 (IV B 4) : ébauche de flèche losangique. 3. RS.31.16 (IV B 6).



4

3

2

1

Planche LXXXVII. Outillage en silex. III C - III B.

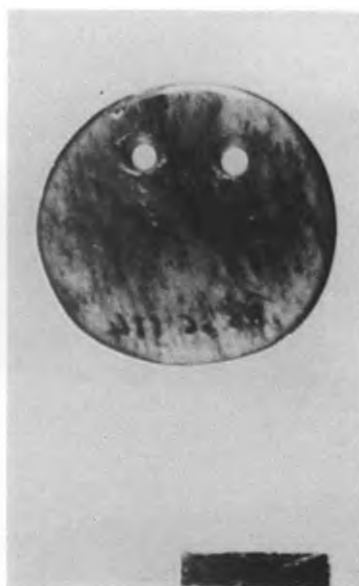
1. RS.31.10 ; 2. RS.31.11 (III C) : faucilles.

3. RS.31.15 (III C) : poignard.


4. RS.31.12 (III B) : triangle de Minet ed-Dalieh.



1



2




3

4

5

Planche LXXXVIII. Outillage en pierre polie. V C.

1. RS.36.112 (V C 1) : perle à ailettes en albâtre.
2. RS.36.114 (V C 1) : pendeloque en obsidienne.
3. RS.36.36 (V C 3) : patte de taureau en stéatite.
4. RS.36.102 (V C 2) ; 5. RS.36.124 (V C 1) : cachets en stéatite.



1



2

Planche LXXXIX. Outillage en pierre polie. V C - V B.

1. RS.36.70 (V C 2) : bol en stéatite.

2. RS.36.146 (V B) : plaque incisée en calcaire tendre.



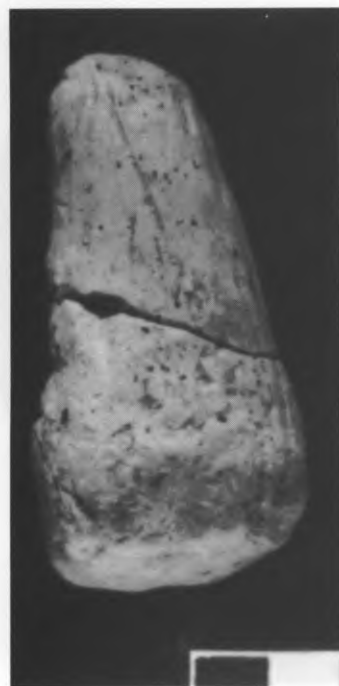
*Planche XC. Outillage en pierre polie. V B.
RS.35.80 : palette ou plaque incisée en calcaire tendre.*



1



3



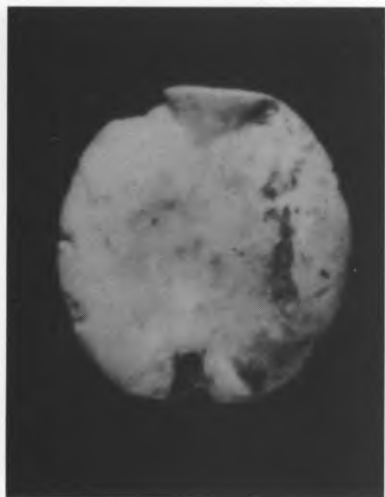
2



4

Planche XCI. Outillage en pierre polie. V B - V A.

1. RS.35.86 (V B) ; 2. RS.35.36 (V A 1) : figurines en calcaire tendre.
3. RS.35.12 (V A 1) : boule incisée en calcaire tendre.
4. RS.35.120 (V B) : plaque incisée en calcaire tendre.



1



2



3



4

5

6

7

Planche XCII. Outillage en pierre polie. V A.

1. RS.35.44 (V A 1) : perle à ailettes en albâtre.
2. RS.35.43 (V A 1) : perle en pierre verte.
3. RS.35.32 (V A 1) : pendeloque en pierre verte.
4. RS.34.299(V A 2) : plaque incisée en marbre.
5. RS.34.260 ; 6. RS.34.300 (V A 2) : objets incisés en calcaire tendre.
7. RS.34.261 (V A 2) : poids à encoches sur galet calcaire.



1

2

3

4



5

6

Planche XCIII. Outillage en pierre polie. V A.

1. RS.34.259 ; 3. RS.34.301 (V A 2) : boules à rainure en calcaire tendre.

2. RS.34.302 ; 4. RS.34.293 (V A 2) : objets à rainure en calcaire dur.

5. RS.34.273 (V A 2) : figurine en calcaire tendre.


6. RS.34.241 (V A 3) : plaque incisée en calcaire tendre.



1

2

3



4



5

Planche XCIV. Outillage en pierre polie. IV C.


1. RS.33.204 (IV C 1) : bouton à décor incisé en stéatite.
2. RS.33.137 (IV C 2) : perle octogonale en stéatite.
3. RS.33.129 (IV C 2) : coupelle en stéatite.
4. RS.33.127 (IV C 2) : coupelle en calcaire dur.
5. RS.33.121 (IV C 2) : tampon à imprimer en stéatite incisée.



Planche XCV. Outillage en pierre polie. IV C. Cachets et boutons.

1. RS.32.283. 2. RS.32.288. 3. RS.32.255 (IV C 5) : stéatite.

4. RS.32.280 (IV C 3). 5. RS.32.287 (IV C 3) : cornaline.

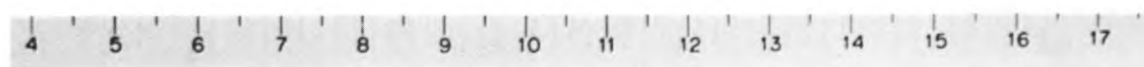


1

2

Planche XCVI. Outillage en pierre polie. IV C - IV B. Massues.

1. RS.32.234 (IV B 1). 2. RS.32.270 (IV C 4) : schiste.



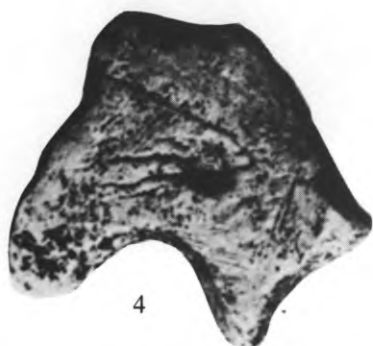
1



2



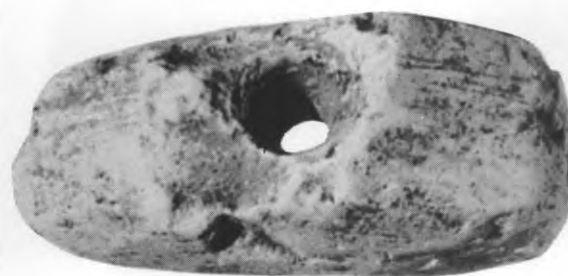
3




4



5




6



7


Planche XCVII. Outillage en pierre polie. IV C - IV B.

- | | |
|---|--|
| 1. RS.32.226 (IV B 1) : plaque sculptée en calcaire tendre. | 4. RS.33.150 (IV C 1) : tête animale en calcaire tendre. |
| 2. RS.32.262 (IV C 4) : objet phalliforme en stéatite. | 5. RS.32.219 (IV B 1) : rondelle perforée en schiste. |
| 3. RS.32.277 (IV C 3) : coupelle en stéatite. | 6. RS.32.89 (IV B 2) : objet perforé en calcaire tendre. |
| | 7. RS.32.20 (IV B 3) : hache en silex ou chaille. |



1

2



3

4

5

Planche XCVIII. Outillage en pierre polie. IV B.

1. RS.32.33 (IV B 3) : bouton ou cachet en cornaline.
2. RS.32.53 (IV B 2) : bouton ou cachet en stéatite.
3. RS.32.39 ; 4. RS.32.43 (IV B 3) : disques en obsidienne
5. RS.32.58 (IV B 2) : pendeloque en obsidienne.

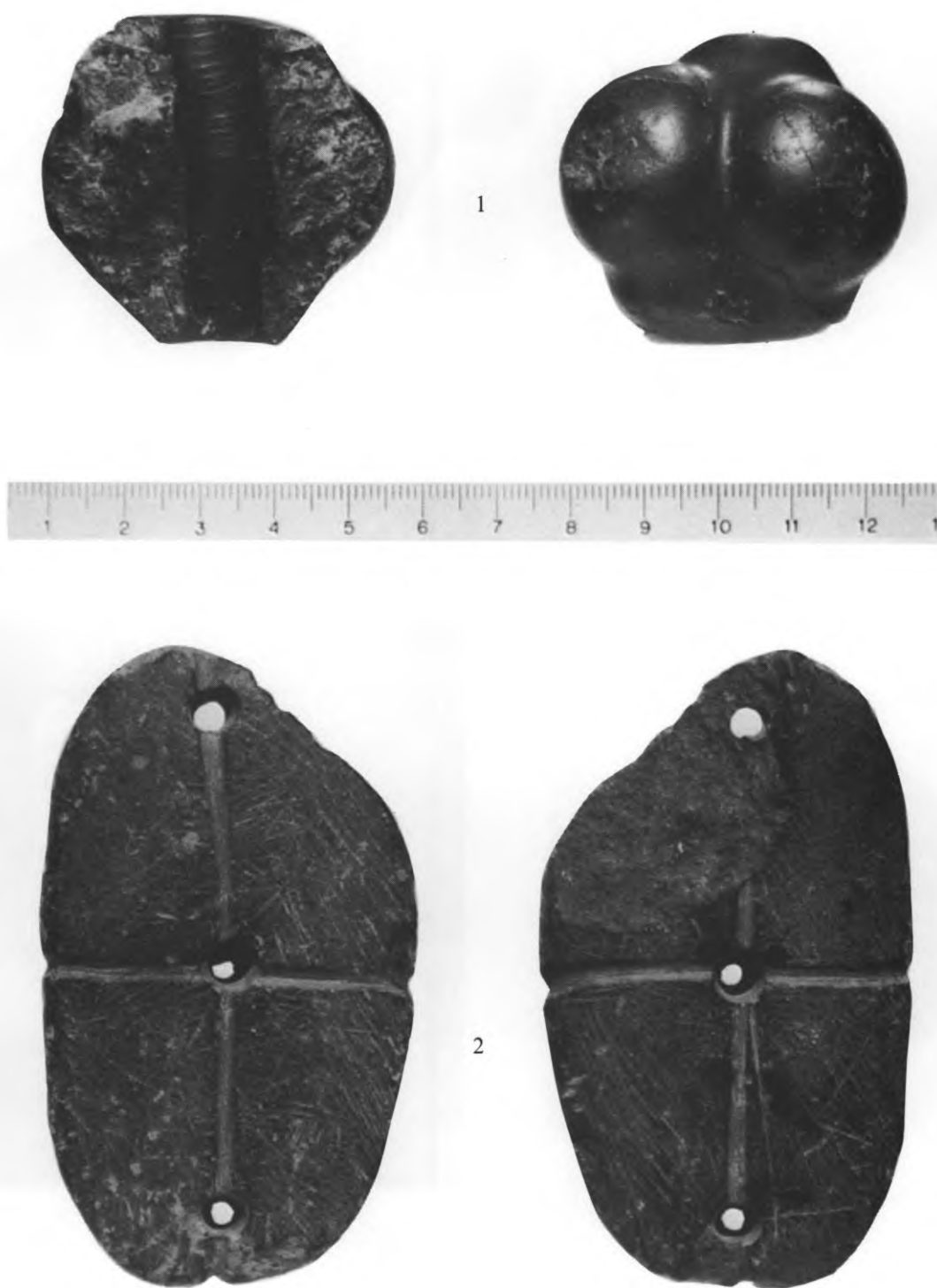


Planche XCIX. Outillage en pierre polie. IV B 3.

1. RS.32.14 : massue en hématite.


2. RS.32.34 : plaque perforée en stéatite.



1



2



3



4

Planche C. Outillage en pierre polie. IV B.

1. RS.32.4 (IV B 3) : fusaiöle en stéatite.
2. RS.31.28 (IV B 4) : bol en stéatite.
3. RS.31.38 (IV B 4) : fusaiöle en stéatite.
4. RS.31.29 (IV B 4) : fragment de figurine en calcaire tendre.



1

2

3



4

5

6

7

Planche CI. Outillage en pierre polie. IV B.

1. RS.31.41 ; 2. RS.31.13 ; 3. RS.31.7 (IV B 6) : cachets ou boutons en stéatite.

4. RS.31.9 (IV B 6) : hachette en marbre.

5. RS.31.23 (IV B 5) : hachette en stéatite.

6. RS.31.23 (IV B 5) ; 7. RS.31.35 (IV B 4) : hachettes en marbre.



Planche CII. Outillage en pierre polie. IV B.

1. RS.31.26 ; 2. RS.31.34 (IV B 4) : haches en schiste.
 3. RS.31.36 (IV B 4) : hache en stéatite. 4. RS.31.17 ; 5. RS.31.21 ; 6. RS.31.22
 (IV B 5) : haches en calcaire.
 7. RS.31.5 ; 8. RS.31.14 ; 9. RS.31.42 (IV B 6) : haches en pierre verte.



1

2



3

4

5

6

7



8

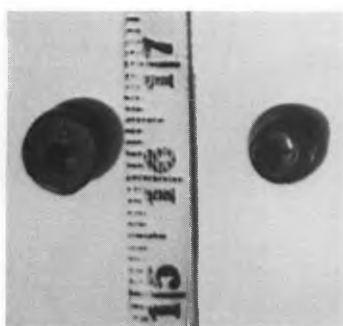


9

10

Planche CIII. Outillage en pierre polie. IV A.

- | | |
|---|---|
| 1. RS.30.183 ; 2. RS.30.182 (IV A 1) : coupelles en stéatite. | 6. RS.30.175 (IV A 1) : pendeloque en obsidienne. |
| 3. RS.30.179 (IV A 1) : fusaiole en schiste. | 7. RS.30.176 (IV A 1) : pendeloque en obsidienne. |
| 4. RS.30.149 (IV A 2) : perle en obsidienne. | 8. RS.30.166 (IV A 2) : disque en calcaire dur. |
| 5. RS.30.174 (IV A 1) : bouton discoïde en obsidienne. | 9. RS.30.180 (IV A 1) : rondelle perforée en schiste. |
| | 10. RS.30.146 (IV A 2) : plaque perforée en schiste. |



1

2



3



4




5



6

7



9



10



8

Planche CIV. Outillage en pierre polie. IV A - III C.

1. RS.30.147 ; 2. RS.30.161 (IV A 2) : perles en stéatite.
3. RS.30.148 (IV A 1) : hachette ou ciseau en schiste.
4. RS.30.159 (IV A 2) : poinçon en schiste.
5. RS.30.181 (IV A 1) : aiguiseur en schiste.
6. RS.30.145 (III C 1) : hache en stéatite.
7. RS.30.153 (IV A 2) : ciseau en stéatite.
8. RS.30.81 (III C 7) : hache en stéatite.
9. RS.30.87 (III C 5) ; 10. RS.30.104 (III C 4) : objets en calcaire tendre.



1



2



3

4

Planche CV. Outillage en pierre polie. III B.

1. RS.30.80 (III B 1) : hache en calcaire dur.
2. RS.30.70 (III B 4) : massue en hématite.
3. III B 5, Pt SH 41 : base de mortier en basalte.
4. III B 5 : fragment de meule en basalte.



Planche CVI. Outillage en pierre polie. III C - III B.

1. RS.30.110 (III C 4) : perle en calcaire.
2. RS.30.67 (III B 4) : perle en pierre bleue.
3. RS.30.63 (III B 5) : perle en stéatite.
4. RS.30.16 (III B 7) : perle en hématite.
5. RS.30.17 (III B 7) : perle olivaire en pierre bleue.
6. RS.30.36 (III B 4) : clou en stéatite.
7. III B 4, Pt SH 40 : plaquette figurine en cristal de roche.
8. RS.30.29 (III B 5) ; 9. RS.30.35 (III B 4) ; 10. RS.30.8 (III B 7) : cachets en stéatite.



1

2

3



4



5



6



7



Planche CVII. Outillage en pierre polie. III B - III A.

1. RS.30.4 (III A 1) ; 2. RS.30.14 (III B 7) : balles de fronde en calcaire dur.
3. RS.30.1 (III A 1) : sceau en calcaire.
4. RS.30.12 (III A 1) : pendeloque en obsidienne polie.
5. RS.30.6 (III A 1) : pendeloque en jadéite.
6. RS.30.9 (III A 3) : pendeloque en stéatite.
7. III A 1 : massue en stéatite.




Planche CVIII. Outillage en os. V C.

1. RS.36.123 (V C 1) : bois de chevreuil utilisé.
2. RS.36.144 (V C 1) : lisseur.
3. RS.36.108 (V C 1) : poinçon.
4. RS.36.44 (V C 3) ; 5. RS.36.81 (V C 2) ; 6. RS.36.130 (V C 1) : lissoirs.
7. RS.36.45 (V C 3) : manche sur omoplate.




Planche CIX. Outillage en os. V C - V B - V A.

- | | |
|---|---|
| 1. RS.36.121 (V C 1) : perle cylindrique. | 6. RS.35.15 (V A 1) : poinçon. |
| 2. RS.35.69 (V B) : lisseur. | 7. RS.34.242 (V A 3) : navette. |
| 3. RS.35.79 (V B) : poinçon ou navette. | 8. RS.34.294 (V A 2) : aiguille à chas et encoches. |
| 4. RS.35.72 (V B) : perle en tonnelet. | 9. RS.34.285 ; 10. RS.34.270 (V A 2) : poinçons. |
| 5. RS.34.279 (V A 2) : objet perforé. | 11. RS.34.284 (V A 2) : lisseur. |




Planche CX. Outillage en os. IV C.

1. RS.32.240 (IV C 5) : outil à chas.
2. RS.32.273 (IV C 3) : lisseur.
3. RS.32.236 ; 4. RS.32.232 (IV C 5) : aiguilles sur os d'oiseau.
5. RS.32.246 ; 6-7. RS.32.237 (IV C 5) : perles sur vertèbres de poisson.

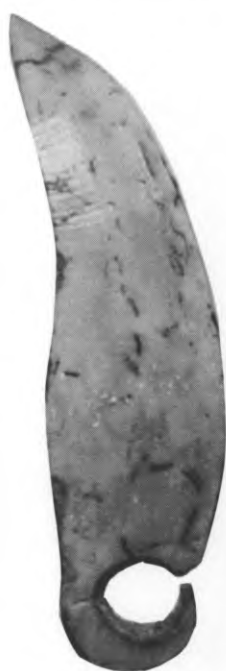


Planche CXI. Outillage en os. IV C - IV B.

- | | |
|---|---|
| 1. RS.33.156 (IV C 1) : perle sur coquille de cardium. | 5. RS.32.221 (IV B 1) : aiguille sur os d'oiseau. |
| 2. RS.33.149 (IV C 1) : cuiller sur coquille. | 6. RS.32.235 (IV B 1) : crochet en défense de sanglier. |
| 3. RS.31.19 (IV B 5) : manche contenant le fragment d'outil en stéatite RS.31.20. | 7. RS.32.231 (IV B 1) : perle olivaire. |
| 4. RS.31.27 (IV B 4) : outil bifide. | 8. RS.32.222 (IV B 1) : objet perforé ou anneau. |




1



2



3



4



5



6

Planche CXII. Outillage en os. IV B - III B - III A et II.

1. RS.31.33 (IV B 4) : pendeloque en nacre.

2. RS.31.37 (IV B 4) : crochet en défense de sanglier.

3. RS.30.53 (III B 2) : anneau.

4. RS.30.13 (III A 1) : navette.

5. RS.30.2 (III A 3) : sceau.

6. RS.30.30 (II) : pommeau de poignard en ivoire.



Planche CXIII. Outillage en terre cuite. V A. Figurines.

1. RS.35.4 (V A 1).

2. RS.35.1 (V A 2).

3. RS.33.198 (V A 3).

4. RS.34.246 (V A 3).

5. RS.34.292 (V A 2).


6. RS.34.265 (V A 3).



1



2



3

Planche CXIV. Outillage en terre cuite. V A.

1. RS.35.26 (V A 1) ; 2. RS.32.295 (V A) : cachets.

3. RS.33.173 (V A 4) : poids à encoches et rainure sur fragment de plat à cupules.



*Planche CXV. Outillage en terre cuite. IV C.
RS.32.257 (IV C 4) : tête de figurine animale.*




1

2

3



4



5

6



7

8

9

Planche CXVI. Outillage en terre cuite. IV C - IV B.

1. RS.32.245 ; 2. RS.32.251 ; 3. RS.32.256 (IV C 5) : palets.

4. RS.32.276 (IV C 3) : rondelle ou anneau.

5. RS.32.31 (IV B 3) ; 6. RS.32.63 (IV B 2) ; 7. RS.32.225 (IV B 1) ; 8. RS.32.285 (IV C 3) ;

9. RS.32.286 (IV C 3) : fusaiöles discoïdes.



1



2



3



4



5

Planche CXVII. Outillage en terre cuite. IV B.

1. RS.32.12 (IV B 3) : fusaïole discoïde.
2. RS.31.39 (IV B 4) : fusaïole conique à incrustations blanches.
3. RS.31.8 (IV B 6) : tête de figurine animale.
4. RS.31.24 (IV B 4) : perle ovoïde.
5. RS.31.25 (IV B 4) : balle de fronde.






Planche CXVIII. Outillage en terre cuite. IV A - III C - III B.

- | | |
|--|--|
| 1. RS.30.177 (IV A 1) : fusaiöle discoïde. | 6. RS.30.68 (III B 4) ; 7. RS.30.107 (III C 4) ; |
| 2. RS.30.179 (IV A 1) : anneau. | 8. RS.30.92 (III C 5) : fusaiöles modelées. |
| 3. RS.30.156 (IV A 1) : perle cylindrique. | 9. RS.30.27 (III B 5) ; 10. RS.30.43 (III B 4) : |
| 4. RS.30.85 ; 5. RS.30.86 (III C 6) ; | empreintes de cachets. |



1



2


Planche CXIX. Céramique. V B. Décors incisés et modes de préhension.

1. 13,05-13,20 m.

2. 12,60-12,75 m.



1



2

Planche CXX. Céramique. V B.

1. 12,30-12,45 m : modes de préhension. 2. 12,45-12,60 m : poterie friable.




1



2

Planche CXXI. Vaisselle blanche. V A I.
 1. 12,15-12,45 m. 2. 11,90-12,00 m.




1




2

Planche CXXII. Vaisselle blanche. V A I.
 1. 11,10-11,20 m. 2. Pt SH 386, 11,15 m.



1



2


Planche CXXIII. Céramique. V A I. Céramique lustrée, formes et modes de préhension.

1. 11,70-11,80 m.

2. 11,60-11,70 m.



1




2

*Planche CXXIV. Céramique. V A I. Formes et décors incisés.
1-2. 11,70-11,80 m.*




1



2

Planche CXXV. Céramique. V A II. Céramique lustrée.
 1. 10,70-10,80 m : formes. 2. 11,00-11,10 m : décors incisés.



1




2


Planche CXXVI. Céramique. V A II. Décors incisés.

1. 10,70-10,80 m.

2. 10,60-10,70 m.



1



2

Planche CXXVII. Céramique. V A II.

1. 10,10-10,20 m : décors incisés.

2. 10,60-10,70 m : décors incisés, en relief et « pattern burnish ».



1




2



3

Planche CXXVIII. Céramique. V A II.

1. 11,00-11,10 m : « pattern burnish ».
2. 11,40-11,70 m. : tesson à enduit carbonaté et décor peint.
3. 11,20-11,30 m. : plats à cupules (« husking trays ») en poterie grossière.




1





2

Planche CXXIX. Céramique. IV C.

1. 9,70-10,00 m (IV C 2) : céramique lustrée foncée à « pattern burnish » et parfois incisions après cuisson.
2. 11,20-11,30 m (IV C 1) : céramique lustrée blanche.




1




2

Planche CXXX. Céramique. IV C.

1. 9,10-9,30 m (IV C 4) : céramique blanc lustré, jaune lustré, à engobe lustré foncé et commune.
2. 9,70-10,00 m (IV C 2) : céramique fine à décor incisé en bandes.



1




2


Planche CXXXI. Céramique. IV C.

1. 9,70-10,00 m (IV C 2).

2. 9,10- 9,30 m (IV C 4) : décors peints et incisés en bandes et décors incisés.




1



2

Planche CXXXII. Céramique. IV C.

1. 9,00-9,10 m (IV C 5) : décors peints et incisés en bandes et décors incisés.
2. 9,00-9,10 m (IV C 5) : céramique à couverte rouge mat et incisions après cuisson, céramique foncée à semis d'impressions et céramique à couverte rouge mat et surface rugueuse.



1



2

Planche CXXXIII. Céramique. IV C. Céramique claire à décor peint brillant.

1. 9,70-10,00 m (IV C 2).

2. 9,50- 9,70 m (IV C 3).



1




2

*Planche CXXXIV. Céramique. IV C. Céramique claire à décor peint brillant.
1-2. 9,50-9,70 m (IV C 3).*



1



2

*Planche CXXXV. Céramique. IV C. Céramique claire à décor peint mat.
1-2. 9,70-10,00 m (IV C 2).*



1



2

Planche CXXXVI. Céramique. IV C. Céramique claire à décor peint mat.

1. 9,50-9,70 m (IV C 3).

2. 9,10-9,30 m (IV C 4).



1




2

Planche CXXXVII. Céramique. IV C. Céramique claire à décor peint mat.
 1. 9,10-9,30 m (IV C 4). 2. 9,00-9,10 m (IV C 5).



1




2


Planche CXXXVIII. Céramique. IV C. Céramique claire à décor peint mat.

1. RS.32.296, Pt SH 267-269, 8,90-9,15 m (IV C 5).

2. 8,80-9,00 m (IV C 5).



1



2

Planche CXXXIX. Céramique. IV C. Céramique foncée à décor peint mat.

1. 9,00-9,10 m

2. 8,80-9,00 m (IV C 5).



1


2




3

Planche CXL. Céramique. IV B.

1. 8,00-8,10 m (IV B 3) : bol de poterie commune.
2. 8,00-8,10 m (IV B 3) : jatte en poterie commune à couverte rouge.
3. 8,00-8,10 m (IV B 3) : support de vase fenestré en poterie commune.




1



2

Planche CXLI. Céramique. IV B.

1. 8,60-8,80 m (IV B 1) : poterie commune à décor incisé ou en relief.
2. 8,20-8,35 m (IV B 2) : poterie commune à décors incisés, imprimés ou à surface rugueuse.




1




2

Planche CXLII. Céramique. IV B.

1. 8,00-8,10 m (IV B 3) : poterie à décors incisés et imprimés ou à surface rugueuse.
2. 7,90-8,00 m (IV B 3) : poterie commune à décors incisés ou imprimés; tesson de vase à décor en relief.




1




2

Planche CXLIII. Céramique. IV B.

1. 8,60-8,80 m (IV B 1) : poterie lustrée, poterie à couverte rouge, poterie claire à décor peint mat, tesson imprimé à décor peint.
2. 8,60-8,80 m (IV B 1) : poterie à décor peint mat.



1



2

Planche CXLIV. Céramique. IV B. Céramique à décor peint mat.

1. 8,60-8,80 m (IV B 1).

2. 8,00-8,10 m (IV B 3).



1



2


3

Planche CXLV. Céramique. IV B. Céramique à décor peint mat.


1. 8,00-8,10 m (IV B 3).

2. 7,60-7,75 m (IV B 4) : bol en poterie commune unie.

3. 7,60-7,75 m (IV B 4) : panse de vase à décor peint mat.



1




2

*Planche CXLVI. Céramique. IV B. Céramique à décor peint mat.
1-2. 7,60-7,75 m (IV B 4).*




1




2

*Planche CXLVII. Céramique. IV B. Céramique à décor peint mat.
1-2. 7,60-7,75 m (IV B 4).*



1



2

Planche CXLVIII. Céramique. IV B. Céramique à décor peint mat.
 1. 7,40-7,60 m (IV B 4). 2. 7,20-7,40 m (IV B 5).



1




2


Planche CXLIX. Céramique. IV B. Céramique à décor peint mat bichrome.

1. 7,20-7,40 m (IV B 5).

2. 6,90-7,00 m (IV B 6).



1



2

Planche CL. Céramique. IV B. Céramique à décor peint mat.

1. 6,75-6,90 m (IV B 6) : poterie à décor peint bichrome et poterie à décor strié et peint.
2. 7,40-7,60 m (IV B 4) : poterie à décor strié et peint; tesson à décor en relief type « grains de café ».



1



2



3



4

Planche CLI. Céramique. IV B. Céramique à décor peint mat.

1. 7,60-7,75 m ; 2. 7,40-7,60 m (IV B 4) : becs cylindriques à décor peint bichrome.
3. 7,40-7,60 m (IV B 4) : vase peint à décor en relief.
4. RS.31.32, 7,60-7,75 m (IV B 4) : vase peint à décor en relief animalier.



Planche CLII. Céramique. IV B. Céramique à décor peint mat.

1. RS.32.32, Pt SH 210 (IV B 2) : godet peint.
2. RS.32.49, Pt SH 220 (IV B 2) : fragment de vase peint à décor en relief animalier.
3. 7,40-7,60 m (IV B 4) : vase à décor imprimé en « grains de café » intérieur et extérieur.
4. 7,40-7,60 m (IV B 4) : vase à décor imprimé en « grains de café » intérieur et décor strié et peint extérieur.
5. 7,40-7,60 m (IV B 4) : fragments d'un vase en céramique noir lustré à décor incisé avec incrustations blanches.



1



2

Planche CLIII. Céramique. III C. Céramique peinte, intrusive en IV A.
 1. 6,50-6,75 m. 2. 6,25-6,50 m (III C 1).



1




2

*Planche CLIV. Céramique. III C. Céramique peinte.
1-2. 4,50-4,75 m (III C 7).*



1



2




3


Planche CLV. Céramique. III B. Céramique peinte.
 1. 4,20-4,40 m (III B 1). 2-3. 3,60-3,80 m (III B 3).



1



2



3


*Planche CLVI. Céramique. III B. Céramique peinte.
1-2-3. 3,20-3,60 m (III B 4).*



1




2



3


Planche CLVII. Céramique. III B. Céramique peinte.
 1. 2,90-3,60 m (IV B 4). 2-3. 2,70-3,00 m (III B 5).



1



2



3

*Planche CLVIII. Céramique. III B. Céramique peinte.
1-2-3. 2,40-2,70 m (III B 6).*



1




2

Planche CLIX. Céramique. III B. Céramique peinte.

1. 2,20-2,40 m.


2. 2,00-2,20 m (III B 7).




1



2



3



4


Planche CLX. Céramique. III B. Céramique peinte et incisée.

1. 4,25 m (III B 2) : vase à décor peint imprimé
de triangles en creux.

2. 4,00-4,20 m (III B 2).

3. 3,80-4,00 m.

4. 3,60-3,80 m (III B 3).



*Planche CLXI. Céramique. III B. Céramique fine non peinte.
RS.30.28, Pt SH 44, 2,80 m (III B 5) : bol avec signe incisé.*



1



2

Planche CLXII. Céramique. III A 1.

1. 0,80-1,75 m : poterie de Khirbet Kerak.

2. 2,70-3,00 m : tessons incisés, intrusifs en III B 5.



1



2

Planche CLXIII. Céramique. III A 1 - III A 3. Céramique à décors incisés ou en relief.

1. 1,10-2,00 m.

2. 1,00-1,75 m.



1



2

Planche CLXIV. Céramique. III A 1 - III A 3. Céramique peinte.

1. 1,80-2,40 m.

2. 0,80-2,00 m.



1



2

Planche CLXV. Céramique III A 3.

1. 0,50-1,20 m : céramique type « scrabbled ware ».

2. 1,25-2,40 m : céramique type « reserved slip ware » et céramique fine.



1



2

Planche CLXVI. Céramique. II.

1. RS.31.40 : pot globulaire à goulot annulaire étroit.
2. RS.31.3 : pot globulaire à goulot annulaire large.






Planche CLXVII. Outillage en métal cuivreux. III B - III A 1.

1. RS.30.71 (III B 4) : crochet ou hameçon.
 2. RS.30.89 ; 3. RS.30.100 ; 4. RS.30.101 (III B 2) ;
 5. RS.30.46 ; 7. RS.30.45 ; 10-11. RS.30.40
 (III B 3) : poinçons ou aiguilles.

6. (III B 3) : plaquette en tôle.
 8. RS.30.49 (III B 2) : hameçon.
 9. RS.30.15 (III B 7) : épingle.
 12. RS.30.7 (III A 1) : épingle.




1



2




3




4

Planche CLXVIII. Outillage en métal cuivreux. III A 1 - III A 3.

1. RS.30.31 (III A 1) : tête de lance à ailerons et soie recourbée.
2. RS.30.211 ; 3. RS.30.212 (III A 3) : têtes de lance à section losangique et soie recourbée.
4. RS.31.1 (III A 3) : tête de lance à nervure médiane, renflement annulaire et longue soie.



1



2



3

Planche CLXIX. Outillage en métal cuivreux. III A 3 - II.
 1. RS.31.2 (III A 3) : poignard à nervure médiane et trois rivets.
 2. RS.30.11 (II) : épingle avec enroulement à la tête.
 3. RS.30.61 (II) : hache fenestrée miniature.

ACHEVÉ D'IMPRIMER
SUR LES PRESSES DE
L'IMPRIMERIE CHIRAT
42540 ST-JUST-LA-PENDUE
EN DÉCEMBRE 1992
DÉPÔT LÉGAL 1992 N° 7236

IMPRIMÉ EN FRANCE

Préhistoire de Ras Shamra

Ras Shamra-Ougarit VIII

Le site de Ras Shamra sur la côte méditerranéenne de la Syrie occupe une position clé à la charnière du monde asiatique et du monde méditerranéen. On peut désormais suivre son histoire pendant cinq millénaires.

La brillante civilisation ougaritique de l'Age du Bronze, qui disparut vers 1200 av. J.-C. et dont les restes recouvrent la surface du tell, était en fait la dernière occupation d'un site dont l'histoire remonte à la période néolithique. Plusieurs sondages furent menés de 1955 à 1976, notamment le grand sondage de l'Acropole (*SH*) qui, traversant les 15 m de hauteur du tell, a révélé l'histoire de l'occupation humaine dans cette région de la côte syrienne, depuis l'installation des premiers habitants au VII^e millénaire jusqu'au Bronze Récent.

H. de Contenson, Directeur de recherche au CNRS, qui fut directeur de la mission française de 1969 à 1974, et a notamment mené jusqu'à son terme le grand sondage *SH*, publie ici les résultats de ces recherches, aidé par divers spécialistes (J. Blot, L. Courtois, A. Leroi-Gourhan et M. Dupeyron).

Dans ces deux volumes (texte et illustrations) on peut observer du VII^e au II^e millénaire av. J.-C. une occupation humaine à peu près continue, dont l'évolution mène d'une civilisation agricole et villageoise à l'éclosion de la civilisation urbaine ougaritique que l'on connaît. On y suit l'évolution de l'outillage de pierre, la transformation de l'environnement, la domestication des espèces végétales et animales ; on y voit l'apparition des techniques de la céramique, du métal, les modifications des organisations architecturales...

Il est clair que Ras Shamra reste un site de référence obligatoire pendant une longue période, et la mise en lumière de son passé intéresse toute la préhistoire du Proche Orient.